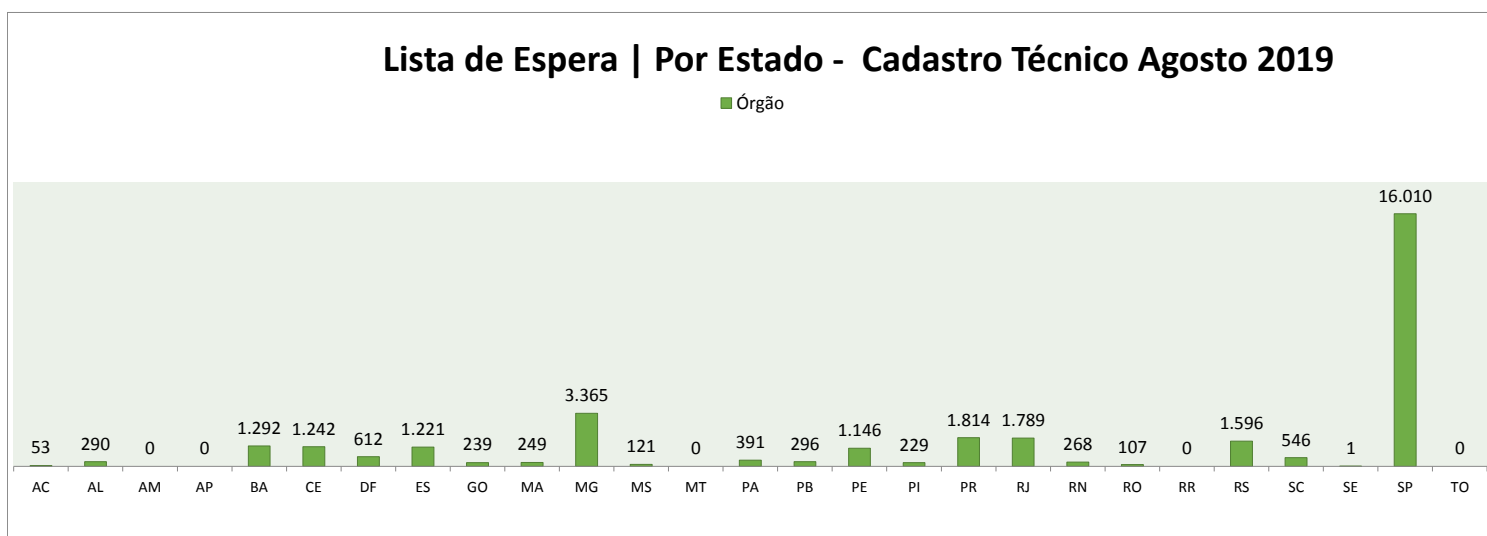


Lista de Espera   Por Estado -							Cadastro Técnico		Agosto	2019	
UF	Órgão								Tecido Ocular		Total Geral
	Coração	Fígado	Pulmão	Rim	Pâncreas	Pâncreas Rim	Intestino	Multivisceral	Total Órgãos	Córnea	
AC	0	28	0	24	1	0	0	0	53	42	95
AL	4	0	0	286	0	0	0	0	290	257	547
AM	0	0	0	0	0	0	0	0	0	18	18
AP	0	0	0	0	0	0	0	0	0	0	0
BA	0	8	0	1.284	0	0	0	0	1.292	745	2.037
CE	24	243	4	955	3	13	0	0	1.242	75	1.317
DF	28	29	0	555	0	0	0	0	612	310	922
ES	6	42	0	1.173	0	0	0	0	1.221	232	1.453
GO	0	1	0	238	0	0	0	0	239	269	508
MA	0	1	0	248	0	0	0	0	249	533	782
MG	20	52	0	3.218	5	70	0	0	3.365	1.458	4.823
MS	0	0	0	121	0	0	0	0	121	210	331
MT	0	0	0	0	0	0	0	0	0	302	302
PA	0	0	0	391	0	0	0	0	391	952	1.343
PB	1	11	0	284	0	0	0	0	296	378	674
PE	8	94	0	1.032	0	12	0	0	1.146	151	1.297
PI	0	0	0	229	0	0	0	0	229	386	615
PR	40	197	8	1.527	9	33	0	0	1.814	272	2.086
RJ	19	105	0	1.654	0	11	0	0	1.789	1.390	3.179
RN	0	0	0	268	0	0	0	0	268	214	482
RO	0	0	0	107	0	0	0	0	107	184	291
RR	0	0	0	0	0	0	0	0	0	0	0
RS	15	187	101	1.283	5	5	0	0	1.596	186	1.782
SC	2	36	0	489	1	18	0	0	546	151	697
SE	1	0	0	0	0	0	0	0	1	217	218
SP	196	796	99	14.471	43	399	3	3	16.010	2.818	18.828
TO	0	0	0	0	0	0	0	0	0	62	62
<b>Brasil</b>	<b>364</b>	<b>1.830</b>	<b>212</b>	<b>29.837</b>	<b>67</b>	<b>561</b>	<b>3</b>	<b>3</b>	<b>32.877</b>	<b>11.812</b>	<b>44.689</b>

Fonte dos dados: SIG SNT/ SIG SP.

Data da atualização: 03 de setembro de 2019

Cadastro Técnico = Lista de Espera para Potenciais Receptores Ativos + Semiativos

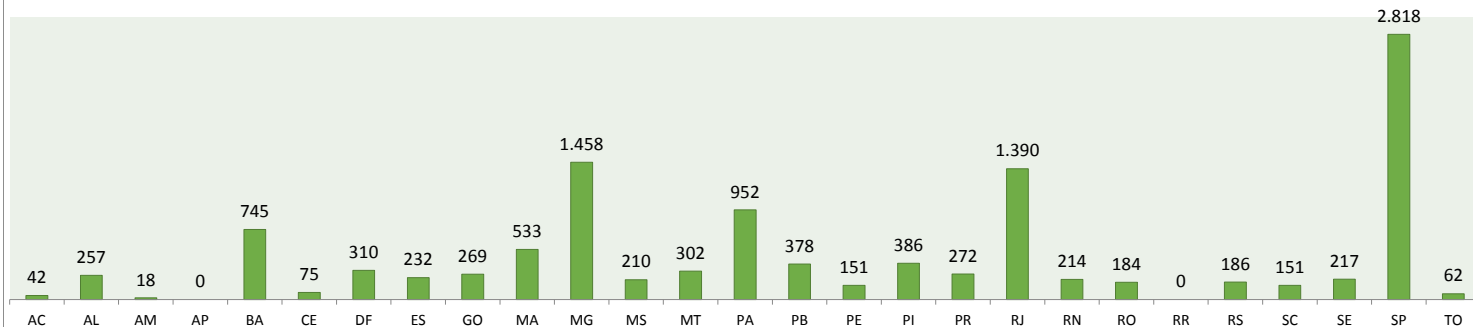


Fonte dos dados: SIG SNT/ SIG SP.

Data da atualização: 03 de setembro de 2019

## Lista de Espera | Por Estado - Cadastro Técnico Agosto 2019

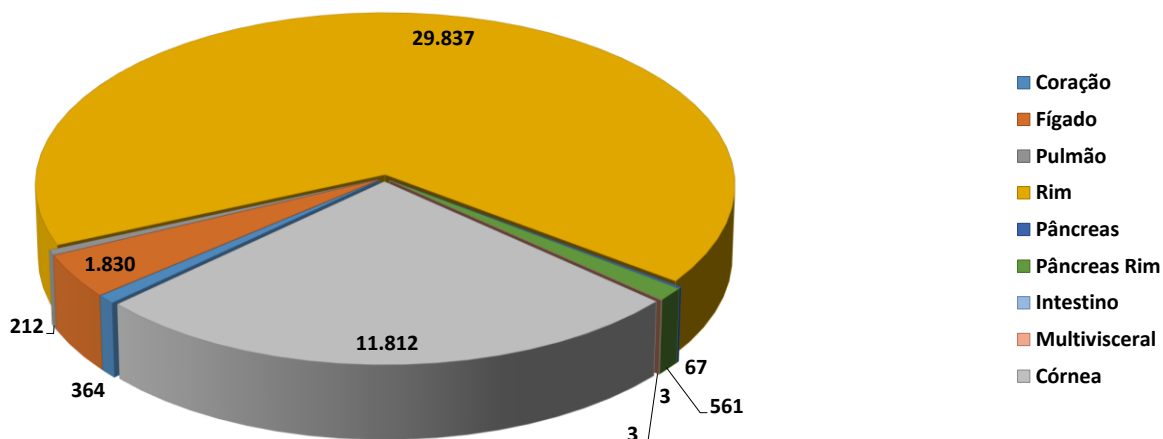
Tecido Ocular



Fonte dos dados: SIG SNT/ SIG SP.

Data da atualização: 03 de setembro de 2019

## Lista de Espera | Por Estado - Cadastro Técnico Agosto 2019



Fonte dos dados: SIG SNT/ SIG SP.

Data da atualização: 03 de setembro de 2019

### Lista de Espera | Faixa Etária - Brasil

### Cadastro Técnico

### Agosto | 2019

Brasil	Coração	Fígado	Pulmão	Rim	Pâncreas	Pâncreas Rim	Intestino	Multivisceral	Total Órgãos	Córnea	Total Geral
< 1	1	11	0	2	0	0	0	0	14	5	19
01 a 05	18	50	0	70	0	0	1	0	139	37	176
06 a 10	11	18	2	93	0	0	0	0	124	50	174
11 a 17	26	21	21	273	0	0	0	1	342	404	746
18 a 34	49	173	62	5.789	26	304	2	1	6.406	2.333	8.739
35 a 49	87	372	48	10.183	37	243	0	0	10.970	1.767	12.737
50 a 64	146	866	73	10.581	4	14	0	1	11.685	2.351	14.036
65 e +	26	319	6	2.846	0	0	0	0	3.197	4.865	8.062
<b>Total Geral</b>	<b>364</b>	<b>1.830</b>	<b>212</b>	<b>29.837</b>	<b>67</b>	<b>561</b>	<b>3</b>	<b>3</b>	<b>32.877</b>	<b>11.812</b>	<b>44.689</b>

Fonte: SIG-SNT | SIG-SP

Data da atualização: 03 de setembro de 2019

Lista de Espera   Por Estado -							Ativos		Agosto	2019	
UF	Órgão								Total Órgãos	Tecido Ocular	Total Geral
	Coração	Fígado	Pulmão	Rim	Pâncreas	Pâncreas Rim	Intestino	Multivisceral		Córnea	
AC	0	17	0	18	0	0	0	0	35	41	76
AL	1	0	0	207	0	0	0	0	208	239	447
AM	0	0	0	0	0	0	0	0	0	4	4
AP	0	0	0	0	0	0	0	0	0	0	0
BA	0	7	0	992	0	0	0	0	999	645	1.644
CE	17	155	4	799	2	10	0	0	987	6	993
DF	27	19	0	438	0	0	0	0	484	260	744
ES	5	32	0	964	0	0	0	0	1.001	221	1.222
GO	0	0	0	207	0	0	0	0	207	254	461
MA	0	1	0	204	0	0	0	0	205	508	713
MG	16	43	0	2.849	3	59	0	0	2.970	1.071	4.041
MS	0	0	0	112	0	0	0	0	112	189	301
MT	0	0	0	0	0	0	0	0	0	288	288
PA	0	0	0	229	0	0	0	0	229	935	1.164
PB	1	8	0	148	0	0	0	0	157	346	503
PE	7	63	0	805	0	7	0	0	882	17	899
PI	0	0	0	125	0	0	0	0	125	382	507
PR	28	142	8	1.189	2	25	0	0	1.394	168	1.562
RJ	15	78	0	1.257	0	9	0	0	1.359	1.293	2.652
RN	0	0	0	186	0	0	0	0	186	211	397
RO	0	0	0	97	0	0	0	0	97	175	272
RR	0	0	0	0	0	0	0	0	0	0	0
RS	15	148	90	1.060	2	2	0	0	1.317	122	1.439
SC	2	31	0	404	0	0	0	0	437	113	550
SE	1	0	0	0	0	0	0	0	1	216	217
SP	148	441	94	12.467	11	304	3	2	13.470	2.585	16.055
TO	0	0	0	0	0	0	0	0	0	59	59
<b>Brasil</b>	<b>283</b>	<b>1.185</b>	<b>196</b>	<b>24.757</b>	<b>20</b>	<b>416</b>	<b>3</b>	<b>2</b>	<b>26.862</b>	<b>10.348</b>	<b>37.210</b>

Fonte dos dados: SIG SNT/ SIG SP.

Data da atualização: 03 de setembro de 2019

Lista de Espera   Por Estado -							Semiativos		Agosto	2019	
UF	Órgão								Total Órgãos	Tecido Ocular	Total Geral
	Coração	Fígado	Pulmão	Rim	Pâncreas	Pâncreas Rim	Intestino	Multivisceral		Córnea	
AC	0	11	0	6	1	0	0	0	18	1	19
AL	3	0	0	79	0	0	0	0	82	18	100
AM	0	0	0	0	0	0	0	0	0	14	14
AP	0	0	0	0	0	0	0	0	0	0	0
BA	0	1	0	292	0	0	0	0	293	100	393
CE	7	88	0	156	1	3	0	0	255	69	324
DF	1	10	0	117	0	0	0	0	128	50	178
ES	1	10	0	209	0	0	0	0	220	11	231
GO	0	1	0	31	0	0	0	0	32	15	47
MA	0	0	0	44	0	0	0	0	44	25	69
MG	4	9	0	369	2	11	0	0	395	387	782
MS	0	0	0	9	0	0	0	0	9	21	30
MT	0	0	0	0	0	0	0	0	0	14	14
PA	0	0	0	162	0	0	0	0	162	17	179
PB	0	3	0	136	0	0	0	0	139	32	171
PE	1	31	0	227	0	5	0	0	264	134	398
PI	0	0	0	104	0	0	0	0	104	4	108
PR	12	55	0	338	7	8	0	0	420	104	524
RJ	4	27	0	397	0	2	0	0	430	97	527
RN	0	0	0	82	0	0	0	0	82	3	85
RO	0	0	0	10	0	0	0	0	10	9	19
RR	0	0	0	0	0	0	0	0	0	0	0
RS	0	39	11	223	3	3	0	0	279	64	343
SC	0	5	0	85	1	18	0	0	109	38	147
SE	0	0	0	0	0	0	0	0	0	1	1
SP	48	355	5	2.004	32	95	0	1	2.540	233	2.773
TO	0	0	0	0	0	0	0	0	0	3	3
<b>Brasil</b>	<b>81</b>	<b>645</b>	<b>16</b>	<b>5.080</b>	<b>47</b>	<b>145</b>	<b>0</b>	<b>1</b>	<b>6.015</b>	<b>1.464</b>	<b>7.479</b>

Fonte dos dados: SIG SNT/ SIG SP.

Cadastro Técnico = Lista de Espera para Potenciais Receptores Ativos + Semiativos

Data da atualização: 03 de setembro de 2019

Lista de Espera   Faixa Etária - Brasil										Ativos		Agosto   2019	
Brasil	Coração	Fígado	Pulmão	Rim	Pâncreas	Pâncreas Rim	Intestino	Multivisceral	Total Órgãos	Córnea	Total Geral		
< 1	0	7	0	2	0	0	0	0	9	5	14		
01 a 05	13	21	0	59	0	0	1	0	94	29	123		
06 a 10	7	5	2	74	0	0	0	0	88	47	135		
11 a 17	23	7	19	232	0	0	0	0	281	359	640		
18 a 34	36	121	58	4.857	7	228	2	1	5.310	2.064	7.374		
35 a 49	67	243	44	8.562	12	177	0	0	9.105	1.539	10.644		
50 a 64	116	571	67	8.701	1	11	0	1	9.468	2.058	11.526		
65 e +	21	210	6	2.270	0	0	0	0	2.507	4.247	6.754		
<b>Total Gei</b>	<b>283</b>	<b>1.185</b>	<b>196</b>	<b>24.757</b>	<b>20</b>	<b>416</b>	<b>3</b>	<b>2</b>	<b>26.862</b>	<b>10.348</b>	<b>37.210</b>		

Fonte: SIG-SNT | SIG-SP

Data da atualização: 03 de setembro de 2019

Lista de Espera   Faixa Etária - Brasil										Semiativos		Agosto   2019	
Brasil	Coração	Fígado	Pulmão	Rim	Pâncreas	Pâncreas Rim	Intestino	Multivisceral	Total Órgãos	Córnea	Total Geral		
< 1	1	4	0	0	0	0	0	0	5	0	5		
01 a 05	5	29	0	11	0	0	0	0	45	8	53		
06 a 10	4	13	0	19	0	0	0	0	36	3	39		
11 a 17	3	14	2	41	0	0	0	1	61	45	106		
18 a 34	13	52	4	932	19	76	0	0	1.096	269	1.365		
35 a 49	20	129	4	1.621	25	66	0	0	1.865	228	2.093		
50 a 64	30	295	6	1.880	3	3	0	0	2.217	293	2.510		
65 e +	5	109	0	576	0	0	0	0	690	618	1.308		
<b>Total Gei</b>	<b>81</b>	<b>645</b>	<b>16</b>	<b>5.080</b>	<b>47</b>	<b>145</b>	<b>0</b>	<b>1</b>	<b>6.015</b>	<b>1.464</b>	<b>7.479</b>		

Fonte: SIG-SNT | SIG-SP

Data da atualização: 03 de setembro de 2019

Cadastro Técnico = Lista de Espera para Potenciais Receptores Ativos + Semiativos