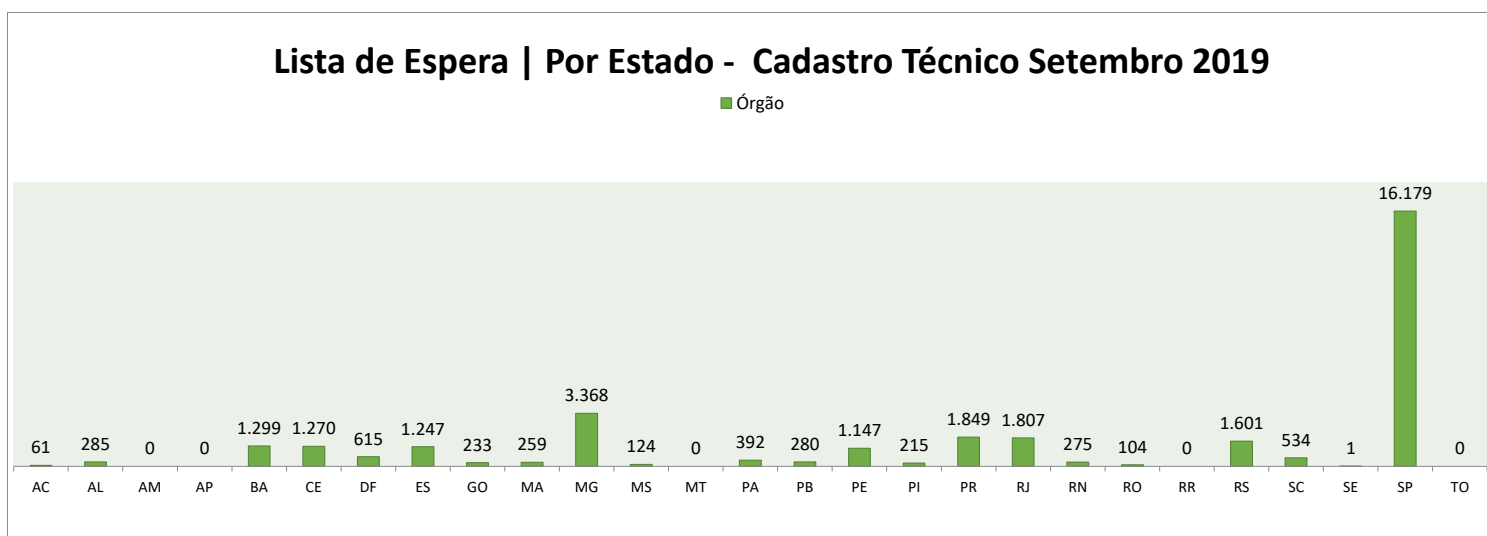


Lista de Espera Por Estado -							Cadastro Técnico		Setembro	2019	
UF	Órgão								Tecido Ocular		Total Geral
	Coração	Fígado	Pulmão	Rim	Pâncreas	Pâncreas Rim	Intestino	Multivisceral	Total Órgãos	Córnea	
AC	0	33	0	27	1	0	0	0	61	46	107
AL	4	0	0	281	0	0	0	0	285	257	542
AM	0	0	0	0	0	0	0	0	0	8	8
AP	0	0	0	0	0	0	0	0	0	0	0
BA	0	9	0	1.290	0	0	0	0	1.299	701	2.000
CE	23	252	4	973	3	15	0	0	1.270	71	1.341
DF	27	24	0	564	0	0	0	0	615	299	914
ES	6	43	0	1.198	0	0	0	0	1.247	248	1.495
GO	0	1	0	232	0	0	0	0	233	373	606
MA	0	2	0	257	0	0	0	0	259	549	808
MG	22	52	0	3.218	6	70	0	0	3.368	1.493	4.861
MS	0	0	0	124	0	0	0	0	124	211	335
MT	0	0	0	0	0	0	0	0	0	305	305
PA	0	0	0	392	0	0	0	0	392	982	1.374
PB	1	11	0	268	0	0	0	0	280	391	671
PE	10	94	0	1.031	0	12	0	0	1.147	148	1.295
PI	0	0	0	215	0	0	0	0	215	399	614
PR	42	212	8	1.549	9	29	0	0	1.849	280	2.129
RJ	20	112	0	1.663	0	12	0	0	1.807	1.409	3.216
RN	0	0	0	275	0	0	0	0	275	236	511
RO	0	0	0	104	0	0	0	0	104	188	292
RR	0	0	0	0	0	0	0	0	0	0	0
RS	13	193	103	1.283	4	5	0	0	1.601	184	1.785
SC	1	36	0	479	1	17	0	0	534	117	651
SE	1	0	0	0	0	0	0	0	1	197	198
SP	198	833	107	14.594	46	395	3	3	16.179	2.927	19.106
TO	0	0	0	0	0	0	0	0	0	59	59
Brasil	368	1.907	222	30.017	70	555	3	3	33.145	12.078	45.223

Fonte dos dados: SIG SNT/ SIG SP.

Data da atualização: 07 de outubro de 2019

Cadastro Técnico = Lista de Espera para Potenciais Receptores Ativos + Semiativos

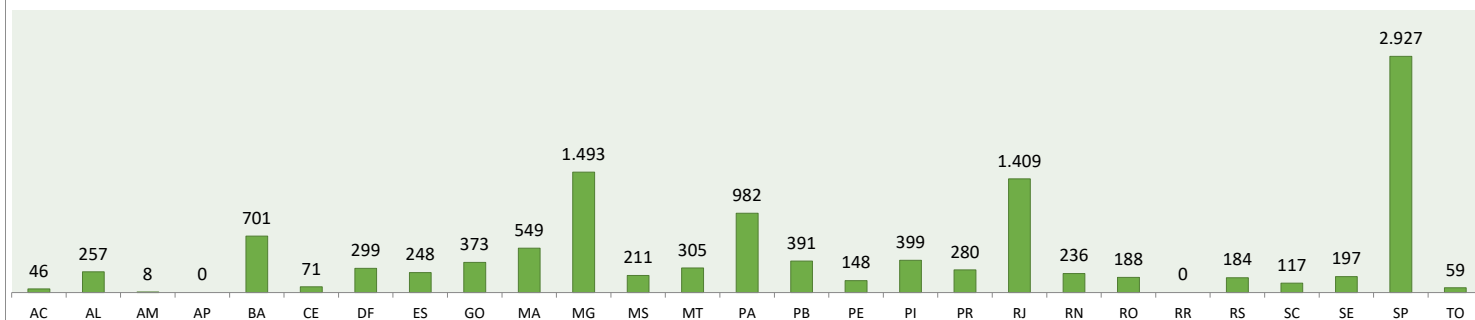


Fonte dos dados: SIG SNT/ SIG SP.

Data da atualização: 07 de outubro de 2019

Lista de Espera | Por Estado - Cadastro Técnico Setembro 2019

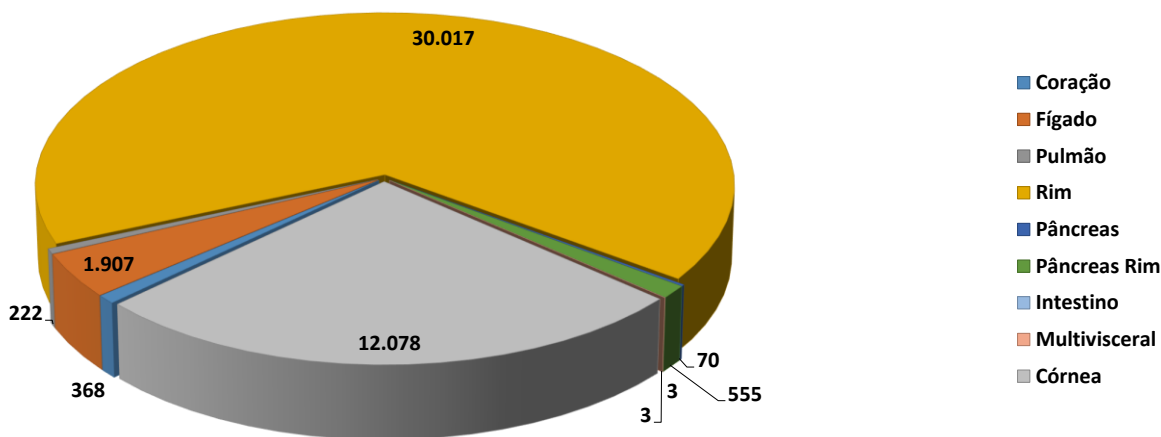
Tecido Ocular



Fonte dos dados: SIG SNT/ SIG SP.

Data da atualização: 07 de outubro de 2019

Lista de Espera | Por Estado - Cadastro Técnico Setembro 2019



Fonte dos dados: SIG SNT/ SIG SP.

Data da atualização: 07 de outubro de 2019

Lista de Espera | Faixa Etária - Brasil

Cadastro Técnico

Setembro | 2019

Brasil	Coração	Fígado	Pulmão	Rim	Pâncreas	Pâncreas Rim	Intestino	Multivisceral	Total Órgãos	Córnea	Total Geral
< 1	1	14	0	4	0	0	0	0	19	10	29
01 a 05	22	44	0	67	0	0	1	0	134	37	171
06 a 10	11	21	2	96	0	0	0	0	130	50	180
11 a 17	25	26	20	266	0	0	0	1	338	409	747
18 a 34	46	180	61	5.821	26	299	2	1	6.436	2.382	8.818
35 a 49	88	371	50	10.206	38	241	0	0	10.994	1.799	12.793
50 a 64	148	923	81	10.683	6	15	0	1	11.857	2.441	14.298
65 e +	27	328	8	2.874	0	0	0	0	3.237	4.950	8.187
Total Geral	368	1.907	222	30.017	70	555	3	3	33.145	12.078	45.223

Fonte: SIG-SNT | SIG-SP

Data da atualização: 07 de outubro de 2019

Lista de Espera Por Estado -							Ativos		Setembro	2019	
UF	Órgão								Total Órgãos	Tecido Ocular	Total Geral
	Coração	Fígado	Pulmão	Rim	Pâncreas	Pâncreas Rim	Intestino	Multivisceral		Córnea	
AC	0	23	0	25	0	0	0	0	48	46	94
AL	1	0	0	226	0	0	0	0	227	238	465
AM	0	0	0	0	0	0	0	0	0	4	4
AP	0	0	0	0	0	0	0	0	0	0	0
BA	0	7	0	892	0	0	0	0	899	602	1.501
CE	14	139	3	833	2	12	0	0	1.003	17	1.020
DF	25	16	0	419	0	0	0	0	460	249	709
ES	4	31	0	864	0	0	0	0	899	232	1.131
GO	0	0	0	194	0	0	0	0	194	363	557
MA	0	0	0	197	0	0	0	0	197	515	712
MG	18	45	0	2.765	4	60	0	0	2.892	1.353	4.245
MS	0	0	0	97	0	0	0	0	97	189	286
MT	0	0	0	0	0	0	0	0	0	294	294
PA	0	0	0	204	0	0	0	0	204	966	1.170
PB	1	9	0	166	0	0	0	0	176	360	536
PE	8	59	0	860	0	10	0	0	937	26	963
PI	0	0	0	114	0	0	0	0	114	396	510
PR	31	150	8	1.228	2	25	0	0	1.444	219	1.663
RJ	16	78	0	1.258	0	11	0	0	1.363	1.335	2.698
RN	0	0	0	206	0	0	0	0	206	233	439
RO	0	0	0	97	0	0	0	0	97	185	282
RR	0	0	0	0	0	0	0	0	0	0	0
RS	11	153	91	1.068	1	2	0	0	1.326	109	1.435
SC	1	30	0	411	1	8	0	0	451	78	529
SE	1	0	0	0	0	0	0	0	1	190	191
SP	150	522	102	12.308	12	290	3	2	13.389	2.702	16.091
TO	0	0	0	0	0	0	0	0	0	56	56
Brasil	281	1.262	204	24.432	22	418	3	2	26.624	10.957	37.581

Fonte dos dados: SIG SNT/ SIG SP.

Data da atualização: 07 de outubro de 2019

Lista de Espera Por Estado -							Semiativos		Setembro	2019	
UF	Órgão								Total Órgãos	Tecido Ocular	Total Geral
	Coração	Fígado	Pulmão	Rim	Pâncreas	Pâncreas Rim	Intestino	Multivisceral		Córnea	
AC	0	10	0	2	1	0	0	0	13	0	13
AL	3	0	0	55	0	0	0	0	58	19	77
AM	0	0	0	0	0	0	0	0	0	4	4
AP	0	0	0	0	0	0	0	0	0	0	0
BA	0	2	0	398	0	0	0	0	400	99	499
CE	9	113	1	140	1	3	0	0	267	54	321
DF	2	8	0	145	0	0	0	0	155	50	205
ES	2	12	0	334	0	0	0	0	348	16	364
GO	0	1	0	38	0	0	0	0	39	10	49
MA	0	2	0	60	0	0	0	0	62	34	96
MG	4	7	0	453	2	10	0	0	476	140	616
MS	0	0	0	27	0	0	0	0	27	22	49
MT	0	0	0	0	0	0	0	0	0	11	11
PA	0	0	0	188	0	0	0	0	188	16	204
PB	0	2	0	102	0	0	0	0	104	31	135
PE	2	35	0	171	0	2	0	0	210	122	332
PI	0	0	0	101	0	0	0	0	101	3	104
PR	11	62	0	321	7	4	0	0	405	61	466
RJ	4	34	0	405	0	1	0	0	444	74	518
RN	0	0	0	69	0	0	0	0	69	3	72
RO	0	0	0	7	0	0	0	0	7	3	10
RR	0	0	0	0	0	0	0	0	0	0	0
RS	2	40	12	215	3	3	0	0	275	75	350
SC	0	6	0	68	0	9	0	0	83	39	122
SE	0	0	0	0	0	0	0	0	0	7	7
SP	48	311	5	2.286	34	105	0	1	2.790	225	3.015
TO	0	0	0	0	0	0	0	0	0	3	3
Brasil	87	645	18	5.585	48	137	0	1	6.521	1.121	7.642

Fonte dos dados: SIG SNT/ SIG SP.

Cadastro Técnico = Lista de Espera para Potenciais Receptores Ativos + Semiativos

Data da atualização: 07 de outubro de 2019

Lista de Espera Faixa Etária - Brasil										Ativos		Setembro 2019	
Brasil	Coração	Fígado	Pulmão	Rim	Pâncreas	Pâncreas Rim	Intestino	Multivisceral	Total Órgãos	Córnea	Total Geral		
< 1	0	12	0	3	0	0	0	0	15	9	24		
01 a 05	17	18	0	57	0	0	1	0	93	27	120		
06 a 10	6	8	2	71	0	0	0	0	87	44	131		
11 a 17	21	10	18	213	0	0	0	0	262	374	636		
18 a 34	35	129	57	4.803	6	232	2	1	5.265	2.170	7.435		
35 a 49	66	242	45	8.442	15	173	0	0	8.983	1.619	10.602		
50 a 64	116	630	75	8.605	1	13	0	1	9.441	2.214	11.655		
65 e +	20	213	7	2.238	0	0	0	0	2.478	4.500	6.978		
Total Gei	281	1.262	204	24.432	22	418	3	2	26.624	10.957	37.581		

Fonte: SIG-SNT | SIG-SP

Data da atualização: 07 de outubro de 2019

Lista de Espera Faixa Etária - Brasil										Semiativos		Setembro 2019	
Brasil	Coração	Fígado	Pulmão	Rim	Pâncreas	Pâncreas Rim	Intestino	Multivisceral	Total Órgãos	Córnea	Total Geral		
< 1	1	2	0	1	0	0	0	0	4	1	5		
01 a 05	5	26	0	10	0	0	0	0	41	10	51		
06 a 10	5	13	0	25	0	0	0	0	43	6	49		
11 a 17	4	16	2	53	0	0	0	1	76	35	111		
18 a 34	11	51	4	1.018	20	67	0	0	1.171	212	1.383		
35 a 49	22	129	5	1.764	23	68	0	0	2.011	180	2.191		
50 a 64	32	293	6	2.078	5	2	0	0	2.416	227	2.643		
65 e +	7	115	1	636	0	0	0	0	759	450	1.209		
Total Gei	87	645	18	5.585	48	137	0	1	6.521	1.121	7.642		

Fonte: SIG-SNT | SIG-SP

Data da atualização: 07 de outubro de 2019

Cadastro Técnico = Lista de Espera para Potenciais Receptores Ativos + Semiativos