

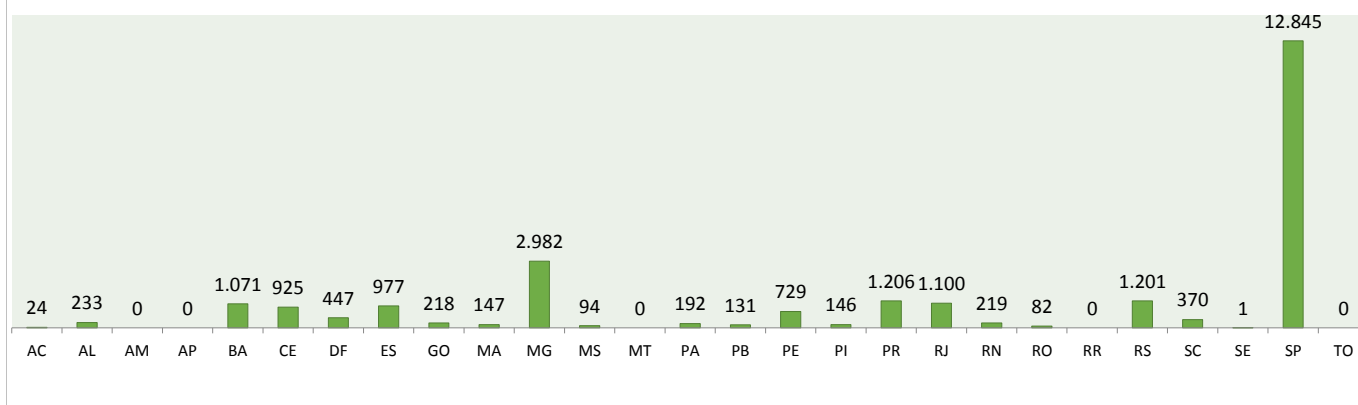
Lista de Espera							Pacientes Ativos		Fevereiro	2019
UF	Órgão Sólidos								Tecido Ocular	
	Coração	Fígado	Pulmão	Rim	Pâncreas	Rim/ Pâncreas	Intestino	Multivisceral	Total Órgãos Sólidos	Córnea
AC	0	2	0	22	0	0	0	0	24	25
AL	2	0	0	231	0	0	0	0	233	207
AM	0	0	0	0	0	0	0	0	0	46
AP	0	0	0	0	0	0	0	0	0	0
BA	0	3	0	1.068	0	0	0	0	1.071	712
CE	21	150	4	738	1	11	0	0	925	11
DF	22	22	0	403	0	0	0	0	447	262
ES	5	39	0	933	0	0	0	0	977	160
GO	0	1	0	217	0	0	0	0	218	76
MA	0	1	0	146	0	0	0	0	147	460
MG	20	56	0	2.833	7	66	0	0	2.982	1.132
MS	0	0	0	94	0	0	0	0	94	156
MT	0	0	0	0	0	0	0	0	0	208
PA	0	0	0	192	0	0	0	0	192	884
PB	0	3	0	128	0	0	0	0	131	319
PE	12	69	0	642	0	6	0	0	729	2
PI	0	0	0	146	0	0	0	0	146	357
PR	21	162	10	987	1	25	0	0	1.206	93
RJ	14	69	0	1.014	0	3	0	0	1.100	1.116
RN	0	0	0	219	0	0	0	0	219	189
RO	0	0	0	82	0	0	0	0	82	153
RR	0	0	0	0	0	0	0	0	0	0
RS	13	123	84	975	3	3	0	0	1.201	122
SC	0	24	0	340	0	6	0	0	370	123
SE	1	0	0	0	0	0	0	0	1	165
SP	143	426	93	11.852	14	312	2	3	12.845	2.518
TO	0	0	0	0	0	0	0	0	0	62
<b>Brasil</b>	<b>274</b>	<b>1.150</b>	<b>191</b>	<b>23.262</b>	<b>26</b>	<b>432</b>	<b>2</b>	<b>3</b>	<b>25.340</b>	<b>9.558</b>

Fonte dos dados: SIG SNT/ SIG SP.

Data de atualização, 28 de Fevereiro de 2019.

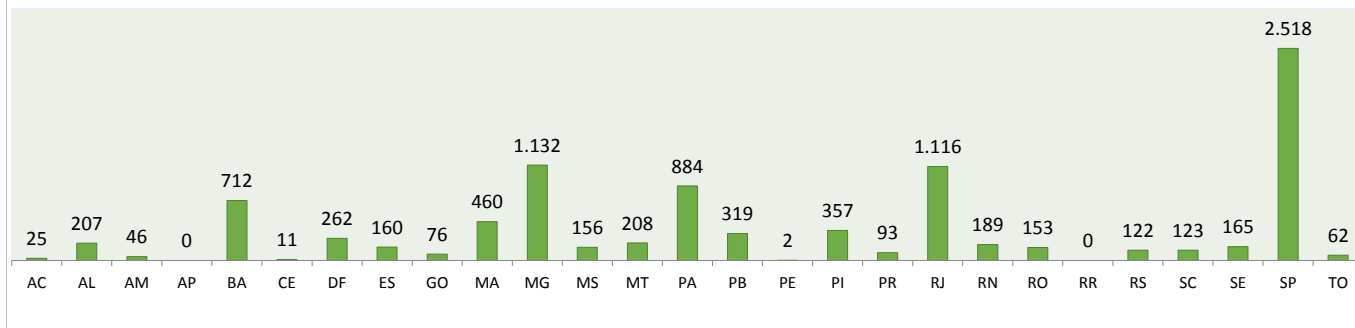
## Lista de Espera Pacientes Ativos Fevereiro 2019

■ Órgão Sólidos

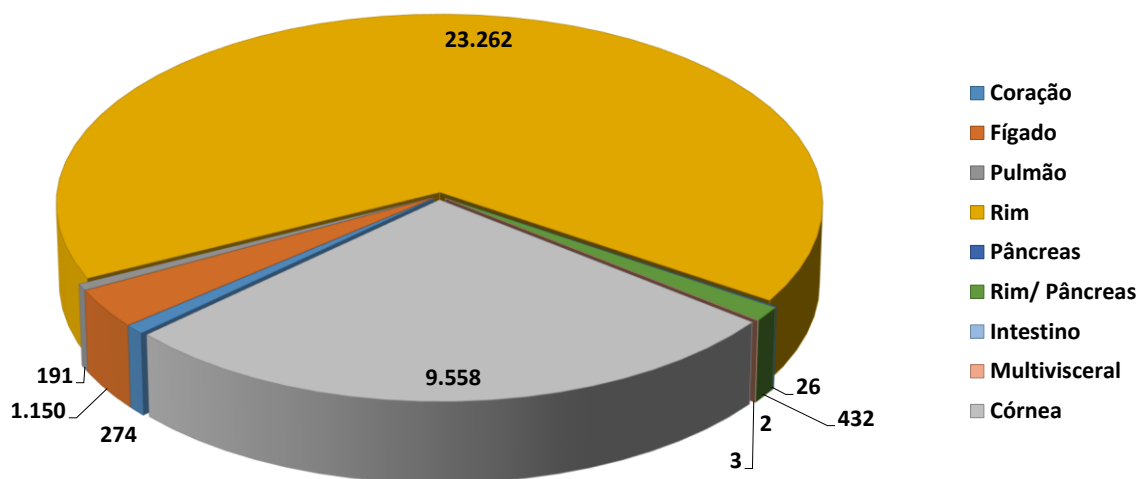


## Lista de Espera Pacientes Ativos Fevereiro 2019

Tecido Ocular



## Lista de Espera Pacientes Ativos Fevereiro 2019



Fonte dos dados: SIG SNT/ SIG SP.  
Data de atualização, 28 de Fevereiro de 2019.