

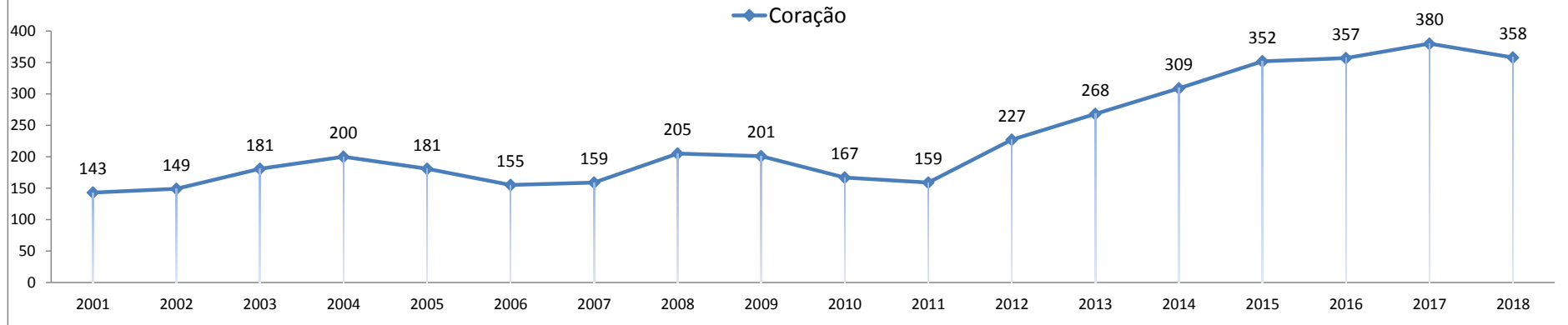
Transplantes Realizados | evolução 2001 - 2018

- Brasil

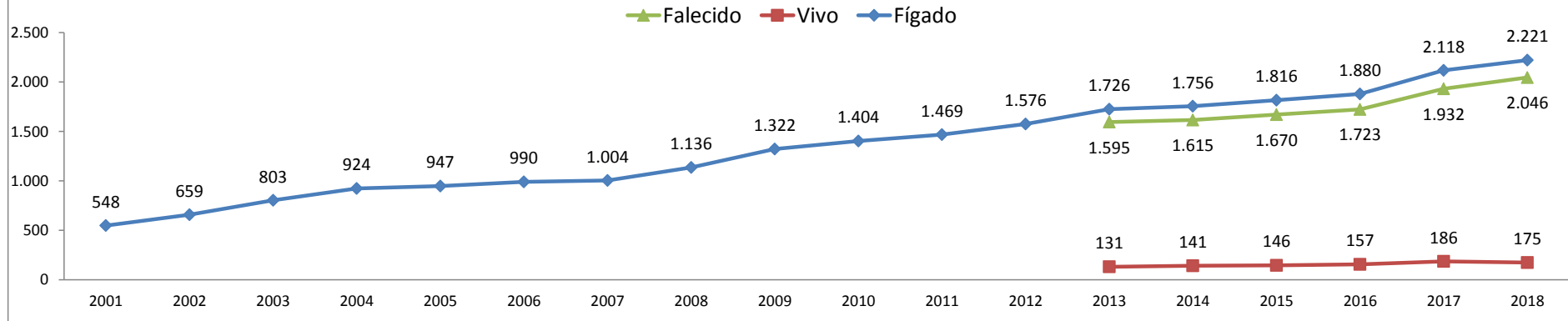
Brasil	2001	2002	2003	2004	2005	2006	2007	2008	2009	2010	2011	2012	2013	2014	2015	2016	2017	2018
<b>Coração</b>	143	149	181	200	181	155	159	205	201	167	159	227	268	309	352	357	380	358
<b>Fígado</b>	548	659	803	924	947	990	1.004	1.136	1.322	1.404	1.469	1.576	1.726	1.756	1.816	1.880	2.118	2.221
Vivo													131	141	146	157	186	175
Falecido													1.595	1.615	1.670	1.723	1.932	2.046
<b>Pâncreas</b>	33	57	53	94	112	88	78	43	39	44	54	29	42	42	20	26	24	44
<b>Pulmão</b>	25	36	43	39	42	55	50	53	59	60	46	81	79	68	74	92	112	121
Vivo													4	1	4	0	1	2
Falecido													75	67	70	92	111	119
<b>Rim</b>	2.672	2.714	2.911	3.126	2.903	2.961	3.040	3.154	4.259	4.660	4.807	5.265	5.288	5.423	5.409	5.492	5.946	5.999
Vivo													1.183	1.068	1.017	1.200	1.138	1.057
Falecido													4.105	4.355	4.392	4.292	4.808	4.942
<b>Pâncreas Rim</b>	105	161	203	201	108	125	116	127	119	87	130	122	121	98	101	108	88	106
<b>Intestino Isolado</b>												0	0	0	1	0	1	0
<b>Multivisceral</b>												1	0	4	0	1	0	4
<b>Total Órgãos</b>	<b>3.526</b>	<b>3.776</b>	<b>4.194</b>	<b>4.584</b>	<b>4.293</b>	<b>4.374</b>	<b>4.447</b>	<b>4.718</b>	<b>5.999</b>	<b>6.422</b>	<b>6.665</b>	<b>7.301</b>	<b>7.524</b>	<b>7.700</b>	<b>7.773</b>	<b>7.956</b>	<b>8.669</b>	<b>8.853</b>
<b>Córnea</b>	6.193	6.556	7.556	8.394	9.970	10.382	11.419	12.825	12.723	12.923	14.838	15.141	13.765	13.456	13.793	14.641	16.416	14.788
<b>Medula Óssea</b>	703	871	972	1.197	1.307	1.032	1.439	1.446	1.531	1.695	1.701	2.032	2.113	2.076	2.102	2.363	2.389	2.877
Autólogo													1.327	1.286	1.273	1.502	1.454	1.756
Aparentado													533	520	530	480	542	743
NAP													253	270	299	381	393	378
<b>Total Geral</b>	<b>10.422</b>	<b>11.203</b>	<b>12.722</b>	<b>14.175</b>	<b>15.570</b>	<b>15.788</b>	<b>17.305</b>	<b>18.989</b>	<b>20.253</b>	<b>21.040</b>	<b>23.204</b>	<b>24.474</b>	<b>23.402</b>	<b>23.232</b>	<b>23.668</b>	<b>24.960</b>	<b>27.474</b>	<b>26.518</b>

Fontes dos Dados: CETs - Centrais Estaduais de Transplantes/ INCA/ TabWin

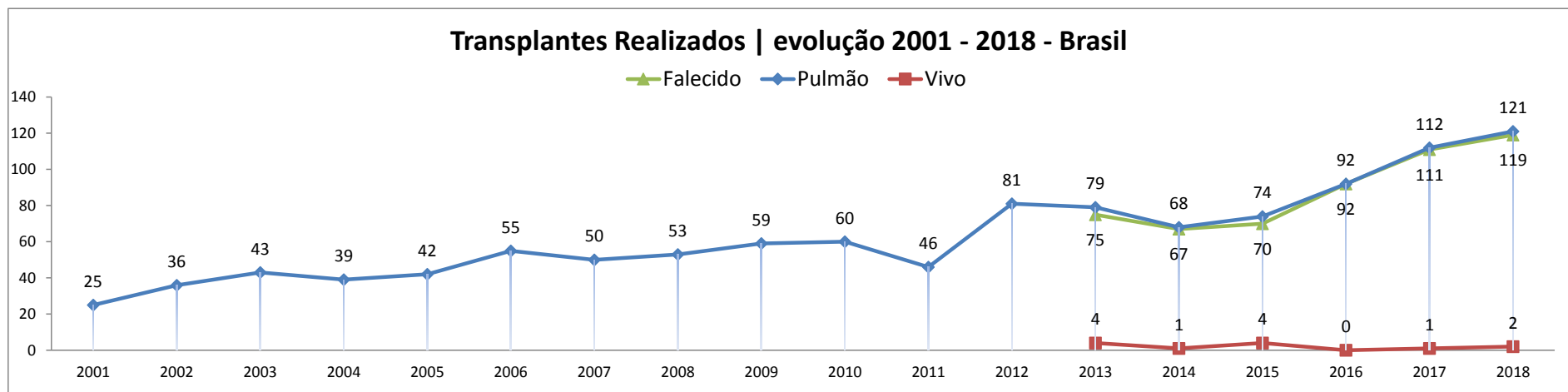
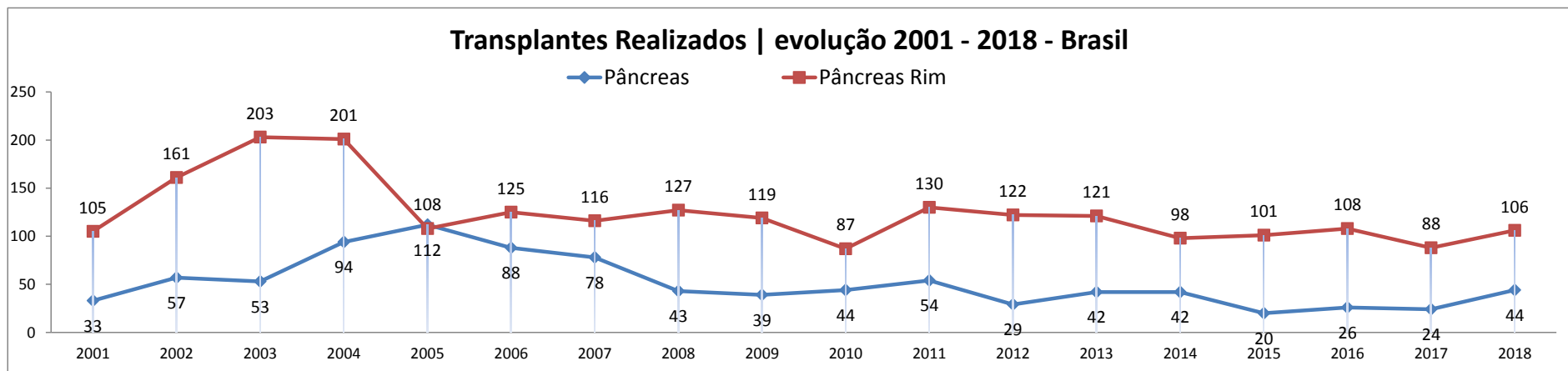
**Transplantes Realizados | evolução 2001 - 2018 - Brasil**



**Transplantes Realizados | evolução 2001 - 2018 - Brasil**

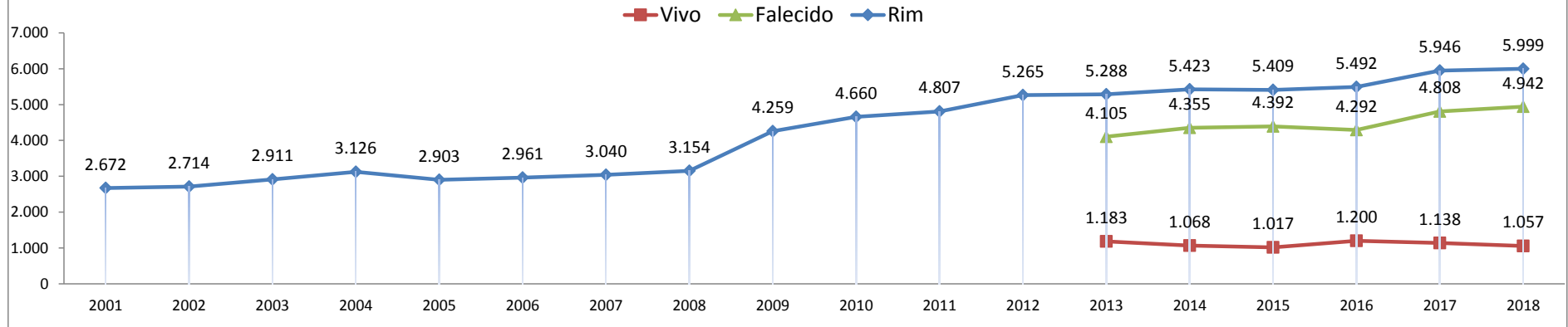


Fontes dos Dados: CETs - Centrais Estaduais de Transplantes/ INCA/ TabWin

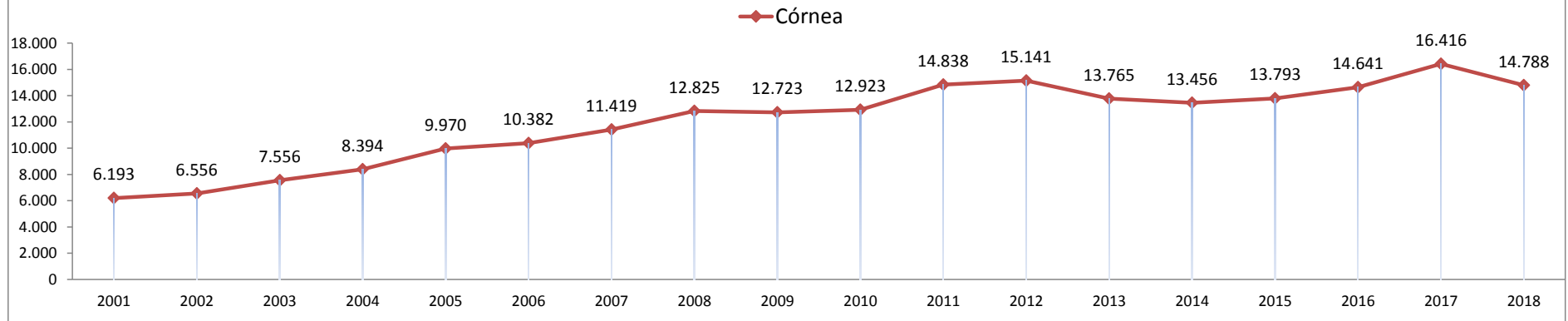


Fontes dos Dados: CETs - Centrais Estaduais de Transplantes/ INCA/ TabWin

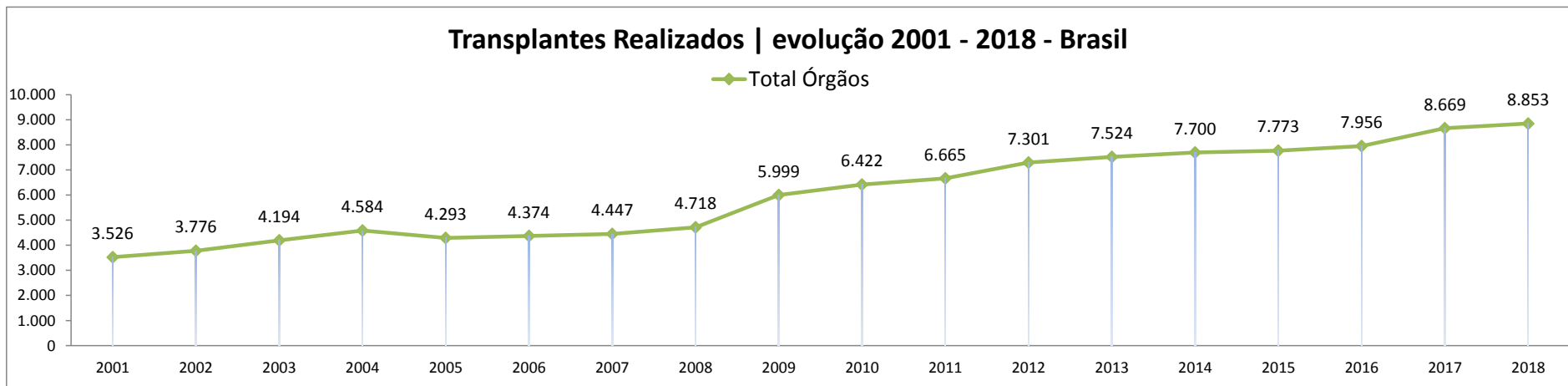
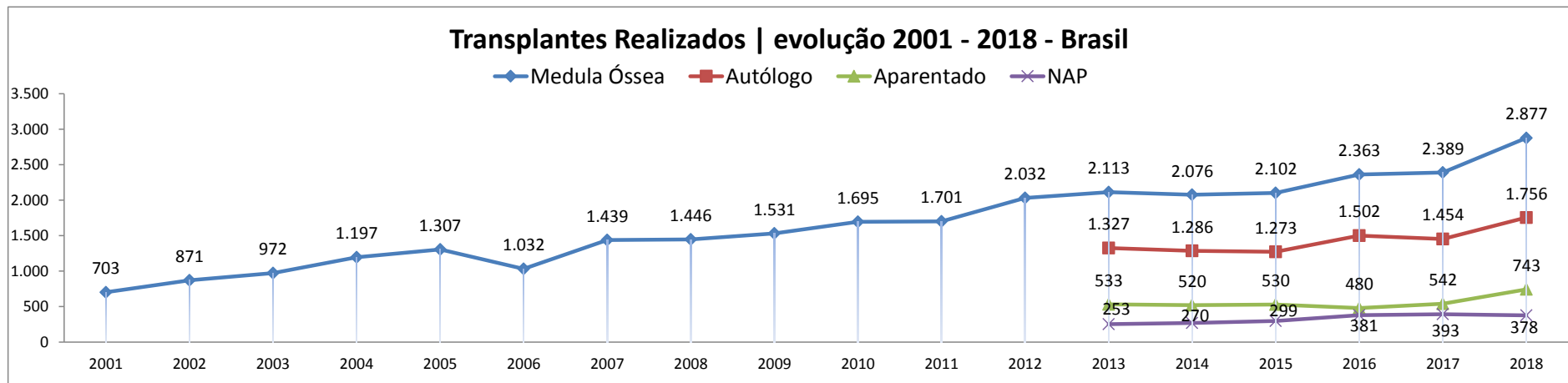
### Transplantes Realizados | evolução 2001 - 2018 - Brasil



### Transplantes Realizados | evolução 2001 - 2018 - Brasil



Fontes dos Dados: CETs - Centrais Estaduais de Transplantes/ INCA/ TabWin



Órgãos Sólidos: coração, fígado, rim, pulmão, pâncreas e pâncreas rim.  
 Fontes dos Dados: CETs - Centrais Estaduais de Transplantes/ INCA/ TabWin