

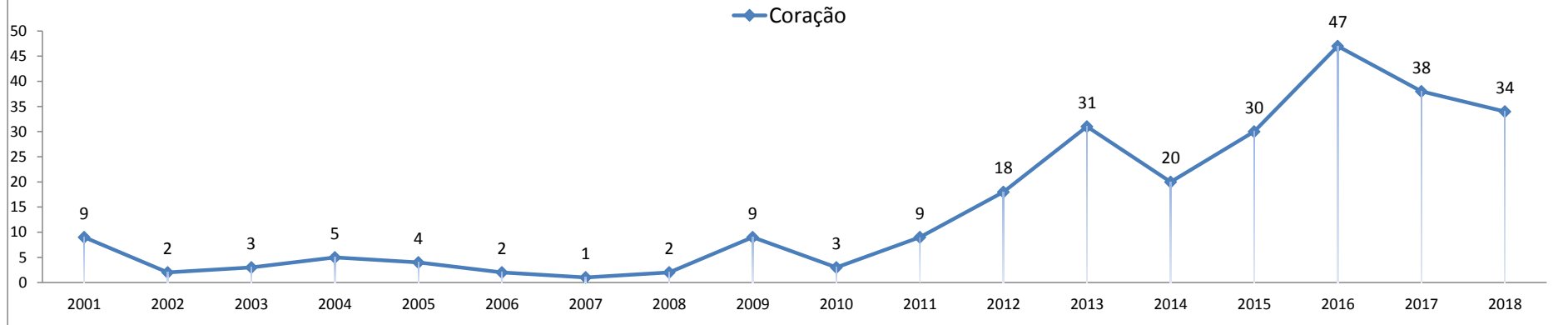
Transplantes Realizados | evolução 2001 - 2018

- Centro Oeste

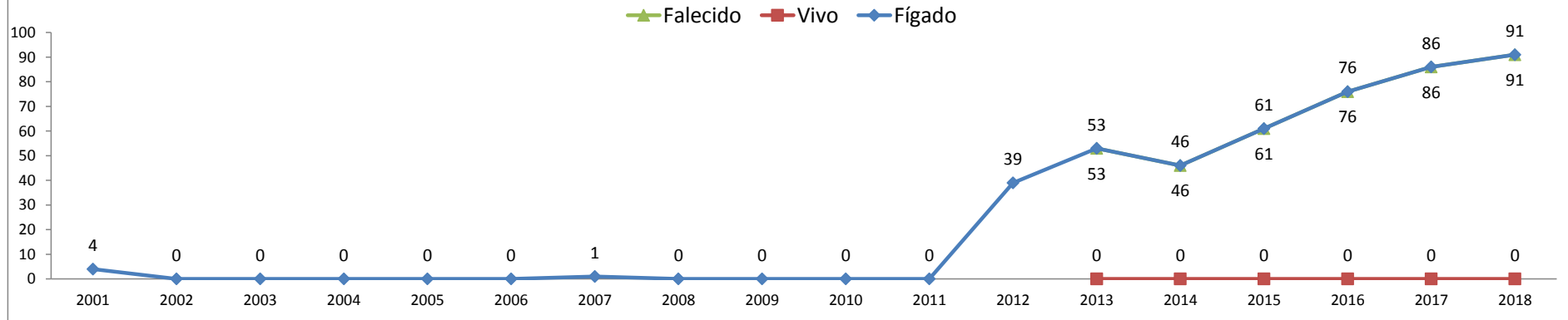
Centro Oeste	2001	2002	2003	2004	2005	2006	2007	2008	2009	2010	2011	2012	2013	2014	2015	2016	2017	2018
<b>Coração</b>	9	2	3	5	4	2	1	2	9	3	9	18	31	20	30	47	38	34
<b>Fígado</b>	4	0	0	0	0	0	1	0	0	0	0	39	53	46	61	76	86	91
Vivo													0	0	0	0	0	0
Falecido													53	46	61	76	86	91
<b>Pâncreas</b>	0	0	0	0	0	0	0	1	0	0	0	1	0	0	0	0	0	0
<b>Pulmão</b>	0	0	0	0	0	0	0	0	0	0	0	0	2	0	0	0	0	0
Vivo													0	0	0	0	0	0
Falecido													2	0	0	0	0	0
<b>Rim</b>	221	177	220	177	159	156	143	142	157	165	173	212	244	163	166	198	206	248
Vivo													66	30	26	27	37	36
Falecido													178	133	140	171	169	212
<b>Pâncreas Rim</b>	1	0	0	2	0	0	0	0	0	0	0	6	2	3	2	0	0	0
<b>Intestino Isolado</b>												0	0	0	0	0	0	0
<b>Multivisceral</b>												0	0	0	0	0	0	0
<b>Total Órgãos</b>	<b>235</b>	<b>179</b>	<b>223</b>	<b>184</b>	<b>163</b>	<b>158</b>	<b>145</b>	<b>145</b>	<b>166</b>	<b>168</b>	<b>182</b>	<b>276</b>	<b>332</b>	<b>232</b>	<b>259</b>	<b>321</b>	<b>330</b>	<b>373</b>
<b>Córnea</b>	764	788	891	1.138	1.215	1.200	1.062	1.037	1.091	990	1.588	1.794	1.397	1.395	1.556	1.491	1.838	1.482
<b>Medula Óssea</b>	11	17	32	34	38	35	50	46	44	25	42	52	55	81	68	156	114	167
Autólogo													42	70	48	116	88	125
Aparentado													13	11	16	31	17	26
NAP													0	0	4	9	9	16
<b>Total Geral</b>	<b>1.010</b>	<b>984</b>	<b>1.146</b>	<b>1.356</b>	<b>1.416</b>	<b>1.393</b>	<b>1.257</b>	<b>1.228</b>	<b>1.301</b>	<b>1.183</b>	<b>1.812</b>	<b>2.122</b>	<b>1.784</b>	<b>1.708</b>	<b>1.883</b>	<b>1.968</b>	<b>2.282</b>	<b>2.022</b>

Fontes dos Dados: CETs - Centrais Estaduais de Transplantes/ INCA/ TabWin

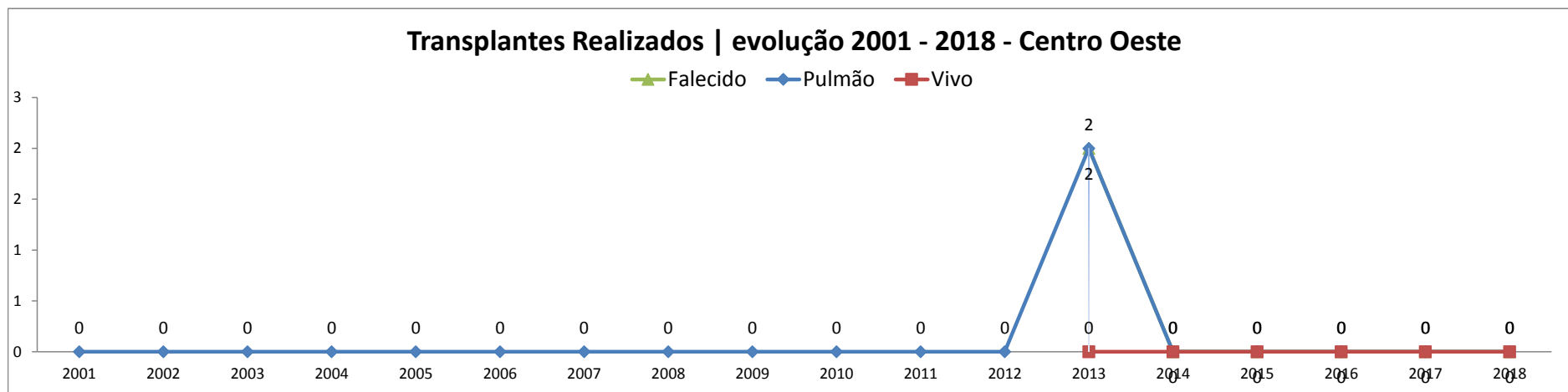
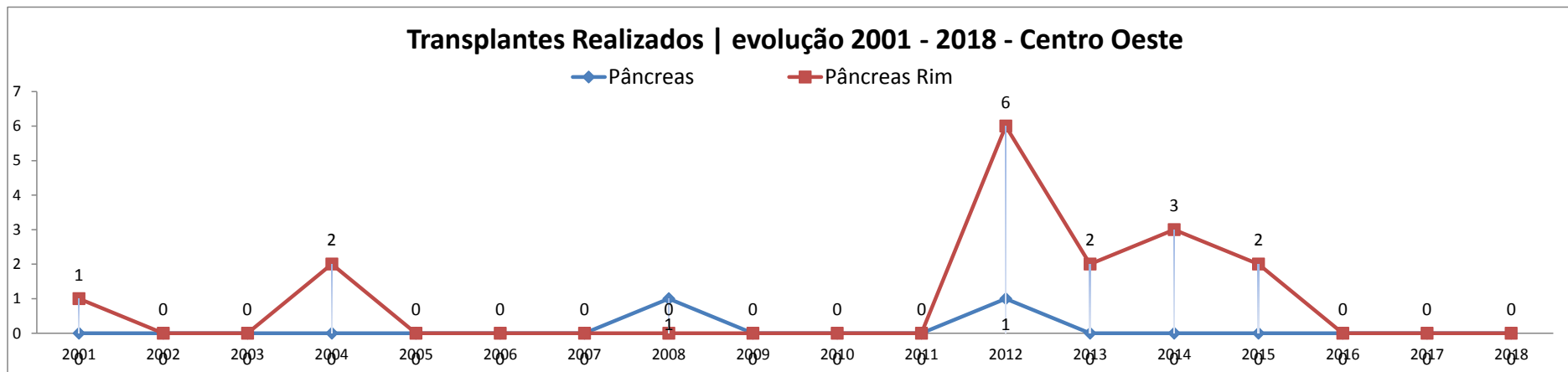
**Transplantes Realizados | evolução 2001 - 2018 - Centro Oeste**



**Transplantes Realizados | evolução 2001 - 2018 - Centro Oeste**

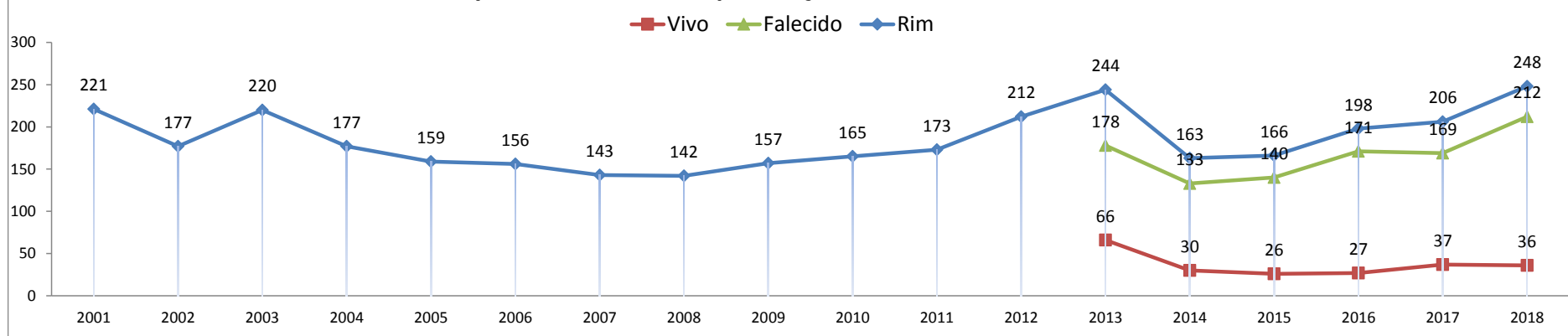


Fontes dos Dados: CETs - Centrais Estaduais de Transplantes/ INCA/ TabWin

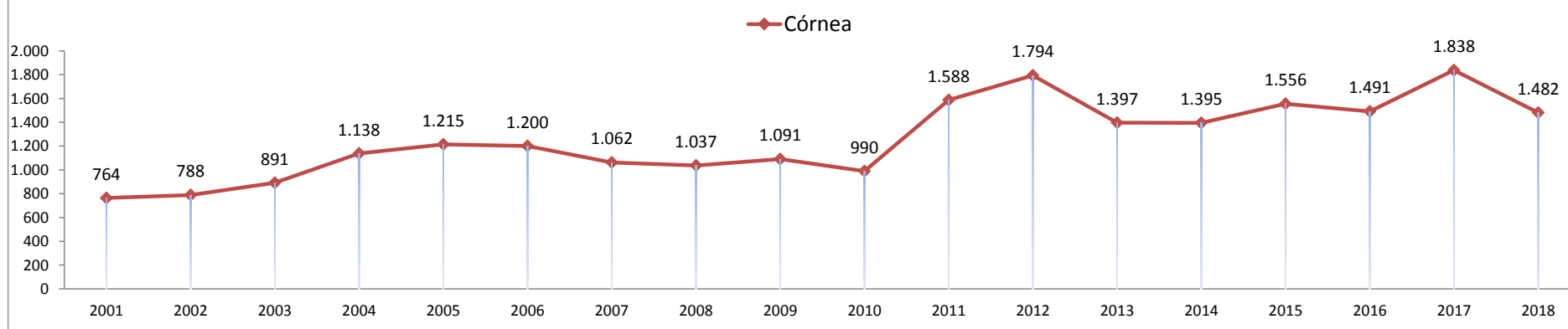


Fontes dos Dados: CETs - Centrais Estaduais de Transplantes/ INCA/ TabWin

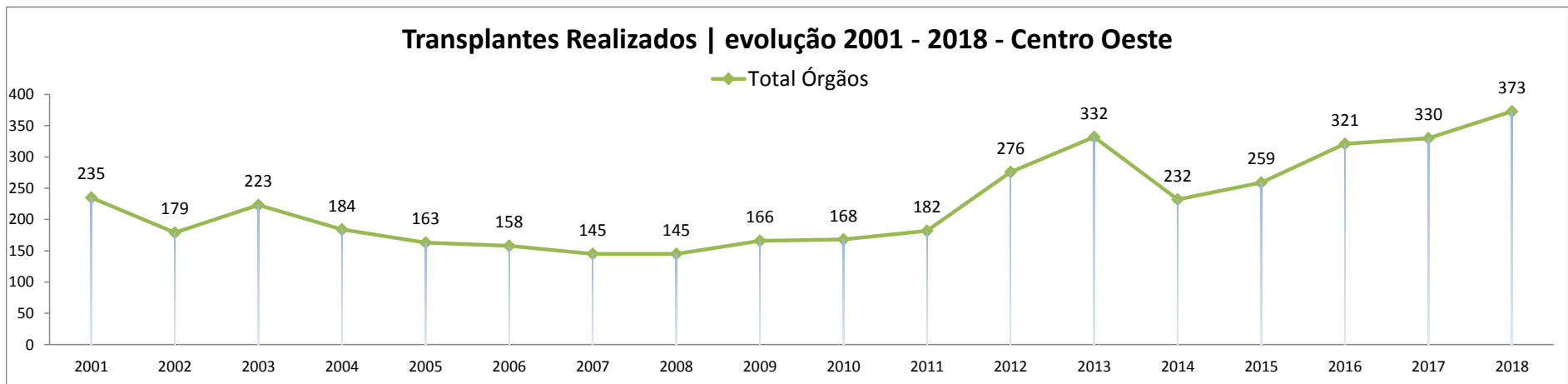
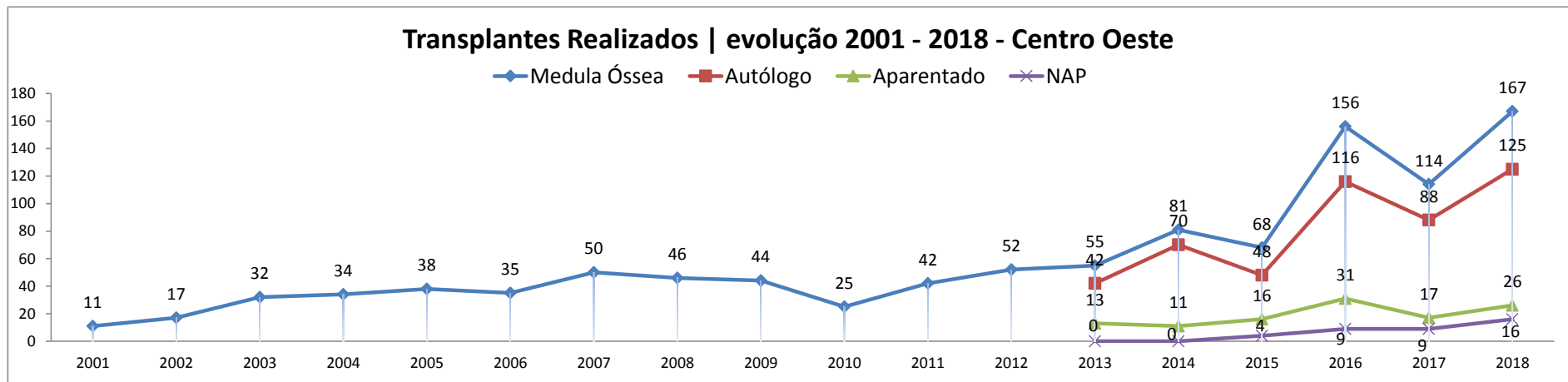
**Transplantes Realizados | evolução 2001 - 2018 - Centro Oeste**



**Transplantes Realizados | evolução 2001 - 2018 - Centro Oeste**



Fontes dos Dados: CETs - Centrais Estaduais de Transplantes/ INCA/ TabWin



Órgãos Sólidos: coração, fígado, rim, pulmão, pâncreas e pâncreas rim.  
 Fontes dos Dados: CETs - Centrais Estaduais de Transplantes/ INCA/ TabWin