

Transplantes Realizados (Série Histórica)

Órgãos

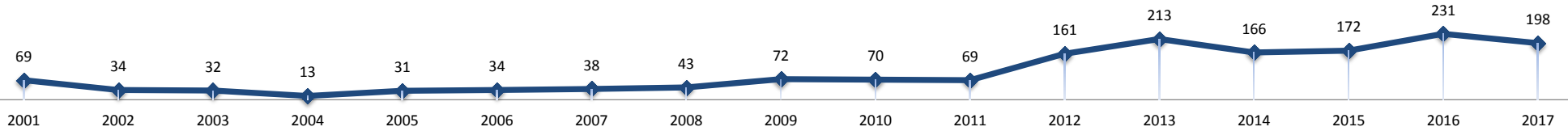
Região	UF	2001	2002	2003	2004	2005	2006	2007	2008	2009	2010	2011	2012	2013	2014	2015	2016	2017
CO	DF	69	34	32	13	31	34	38	43	72	70	69	161	213	166	172	231	198
CO	GO	81	70	99	100	86	74	57	45	76	74	91	74	70	66	85	88	115
CO	MS	57	44	67	42	43	49	49	49	14	24	22	41	49	0	2	2	17
CO	MT	28	31	25	29	3	1	1	8	4	0	0	0	0	0	0	0	0
N	AC	0	0	0	0	0	2	0	2	0	12	14	9	8	12	21	13	21
N	AM	0	2	7	23	17	23	15	21	25	24	32	70	41	22	54	16	0
N	AP	0	0	0	0	0	0	0	0	0	0	0	0	0	0	0	0	0
N	PA	47	26	24	52	43	43	20	19	22	37	53	49	54	45	54	57	72
N	RO	0	0	0	0	0	0	0	0	0	0	0	0	0	12	11	18	24
N	RR	0	0	0	0	0	0	0	0	0	0	0	0	0	0	0	0	0
N	TO	0	0	0	0	0	0	0	0	0	0	0	0	0	0	0	0	0
NE	AL	25	14	35	30	35	25	8	24	18	16	13	12	15	31	12	8	25
NE	BA	42	45	47	103	73	68	103	105	134	118	136	174	184	127	122	146	187
NE	CE	85	90	177	229	223	190	227	266	306	354	450	482	521	524	494	491	456
NE	MA	7	13	28	49	36	30	35	47	38	44	45	28	30	34	61	33	47
NE	PB	5	5	5	7	24	27	4	17	19	36	28	50	53	40	34	39	34
NE	PE	102	121	157	161	153	201	177	252	266	272	311	432	441	424	516	445	597
NE	PI	37	54	52	50	47	36	30	30	31	42	36	39	42	35	27	18	30
NE	RN	0	11	26	37	43	40	37	41	16	52	48	54	63	70	67	67	60
NE	SE	6	3	8	3	3	20	24	12	18	7	5	2	0	0	0	0	1
S	PR	281	326	291	334	343	316	367	400	410	391	537	575	620	585	654	828	934
S	RS	394	476	516	351	511	429	545	466	503	531	626	694	723	713	752	758	812
S	SC	86	99	113	126	170	210	253	312	364	317	382	359	399	416	354	413	411
SE	ES	91	81	83	89	104	69	64	111	125	137	107	150	127	148	102	117	140
SE	MG	484	442	512	566	414	387	440	533	548	657	588	736	658	698	719	708	803
SE	RJ	297	363	339	367	319	323	292	163	296	251	329	507	589	675	718	554	642
SE	SP	1.296	1.421	1.542	1.813	1.564	1.765	1.628	1.726	2.694	2.956	2.743	2.602	2.624	2.853	2.741	2.905	3.043
<b>Brasil</b>		<b>3.526</b>	<b>3.776</b>	<b>4.194</b>	<b>4.584</b>	<b>4.293</b>	<b>4.374</b>	<b>4.447</b>	<b>4.718</b>	<b>5.999</b>	<b>6.422</b>	<b>6.665</b>	<b>7.300</b>	<b>7.524</b>	<b>7.696</b>	<b>7.772</b>	<b>7.955</b>	<b>8.669</b>
CO	<b>Centro Oeste</b>	235	179	223	184	163	158	145	145	166	168	182	276	332	232	259	321	330
N	<b>Norte</b>	47	28	31	75	60	68	35	42	47	73	99	128	103	91	140	104	117
NE	<b>Nordeste</b>	309	356	535	669	637	637	645	794	846	941	1.072	1.273	1.349	1.285	1.333	1.247	1.437
S	<b>Sul</b>	761	901	920	811	1.024	955	1.165	1.178	1.277	1.239	1.545	1.628	1.742	1.714	1.760	1.999	2.157
SE	<b>Sudeste</b>	2.168	2.307	2.476	2.835	2.401	2.544	2.424	2.533	3.663	4.001	3.767	3.995	3.998	4.374	4.280	4.284	4.628

Fontes dos Dados: CETs - Centrais Estaduais de Transplantes/ REDOME/ TabWin

Órgãos: coração, fígado, rim, pulmão, pâncreas e pâncreas rim.

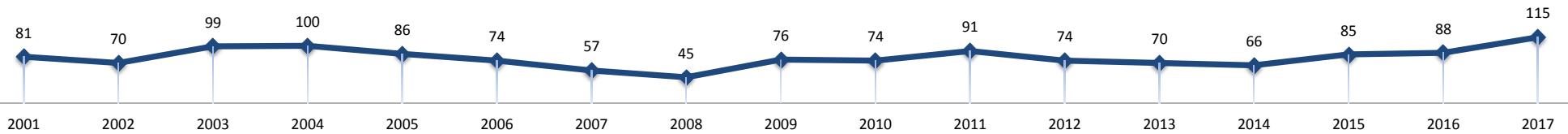
### Transplantes Realizados (Série Histórica) Órgãos

DF



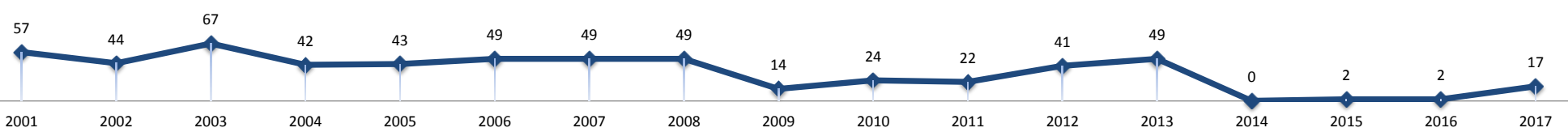
### Transplantes Realizados (Série Histórica) Órgãos

GO



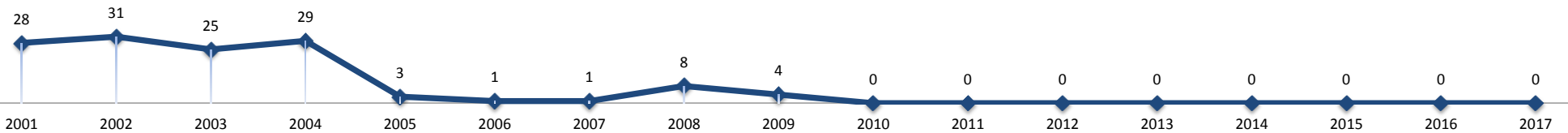
### Transplantes Realizados (Série Histórica) Órgãos

MS



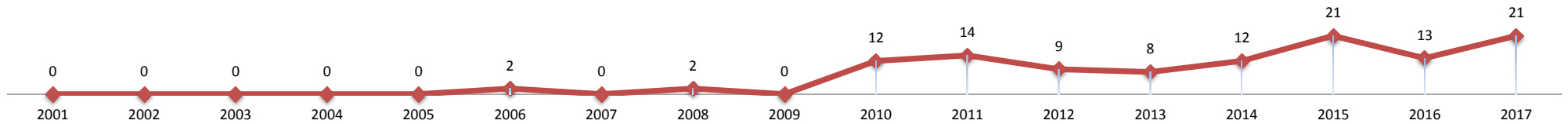
### Transplantes Realizados (Série Histórica) Órgãos

MT



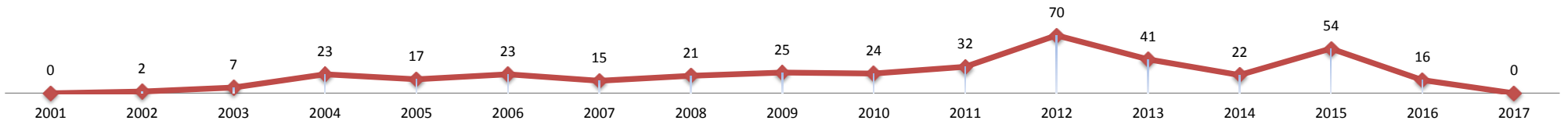
### Transplantes Realizados (Série Histórica) Órgãos

AC



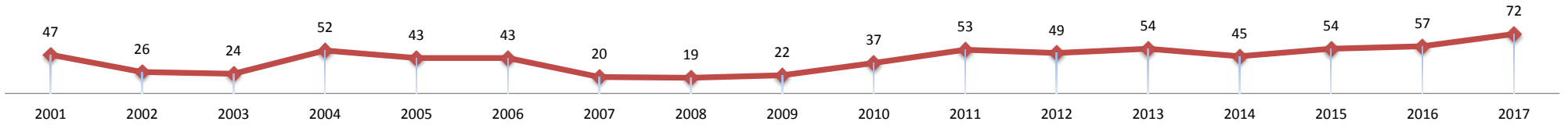
### Transplantes Realizados (Série Histórica) Órgãos

AM



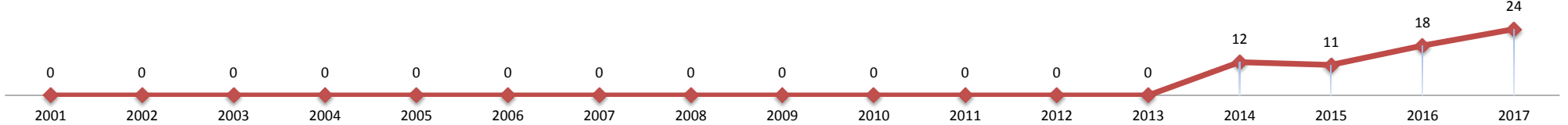
### Transplantes Realizados (Série Histórica) Órgãos

PA



### Transplantes Realizados (Série Histórica) Órgãos

RO



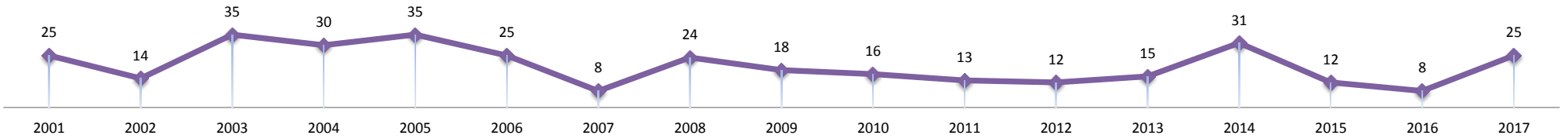
### Transplantes Realizados (Série Histórica) Órgãos

TO



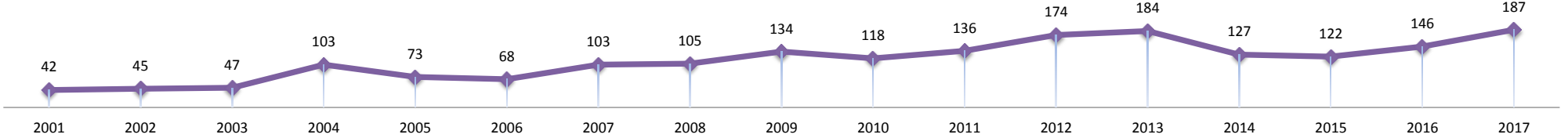
### Transplantes Realizados (Série Histórica) Órgãos

AL



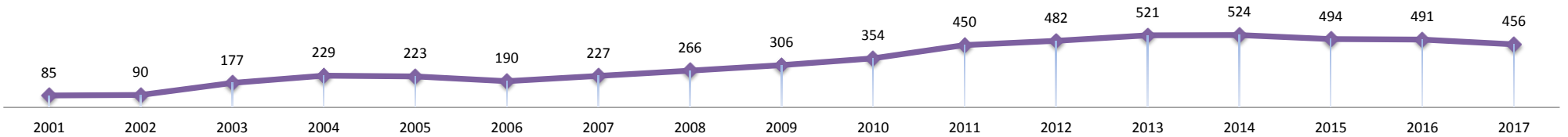
### Transplantes Realizados (Série Histórica) Órgãos

BA



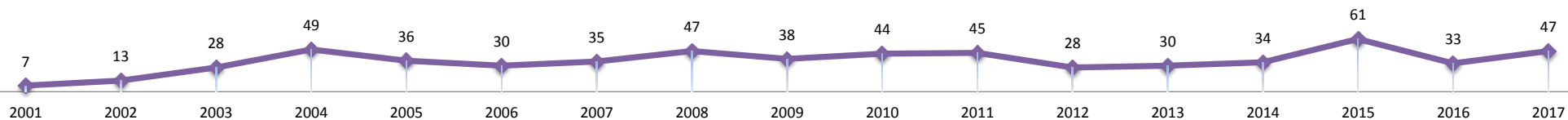
### Transplantes Realizados (Série Histórica) Órgãos

CE



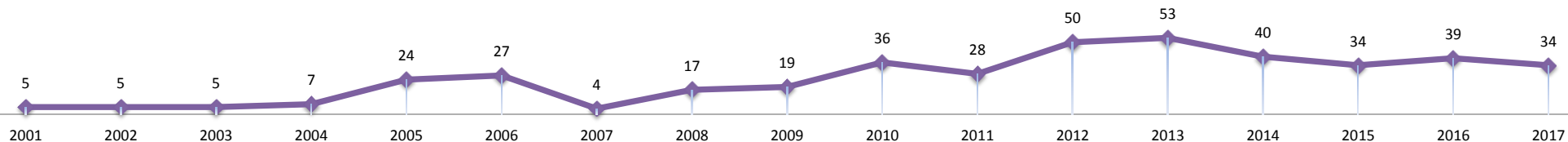
### Transplantes Realizados (Série Histórica) Órgãos

MA



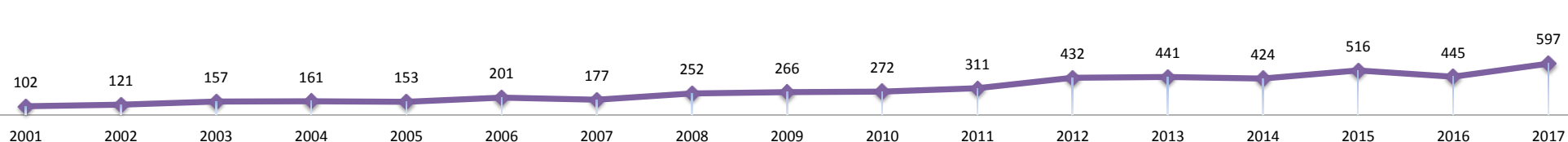
### Transplantes Realizados (Série Histórica) Órgãos

PB



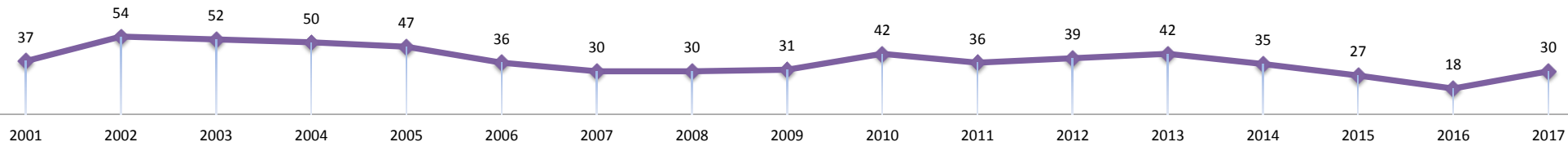
### Transplantes Realizados (Série Histórica) Órgãos

PE



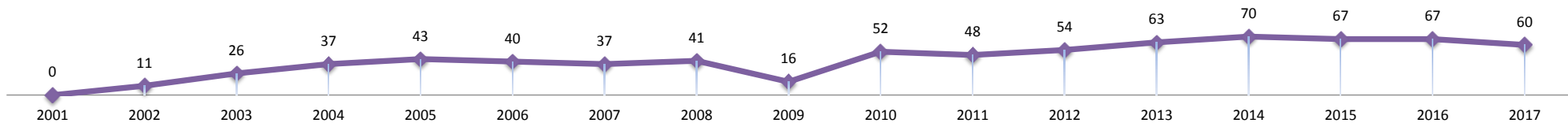
### Transplantes Realizados (Série Histórica) Órgãos

PI



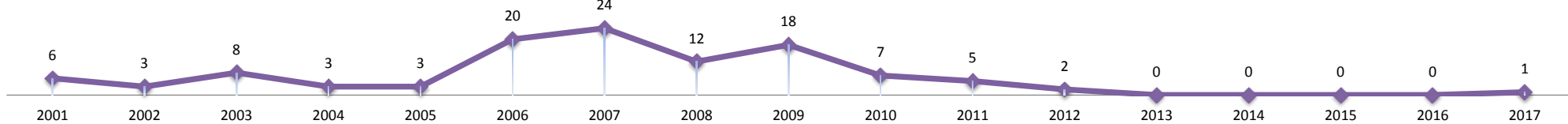
### Transplantes Realizados (Série Histórica) Órgãos

RN



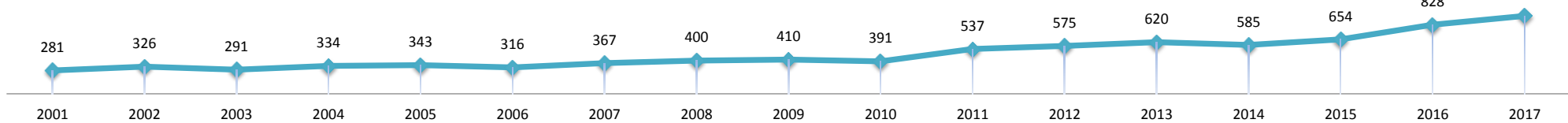
### Transplantes Realizados (Série Histórica) Órgãos

SE



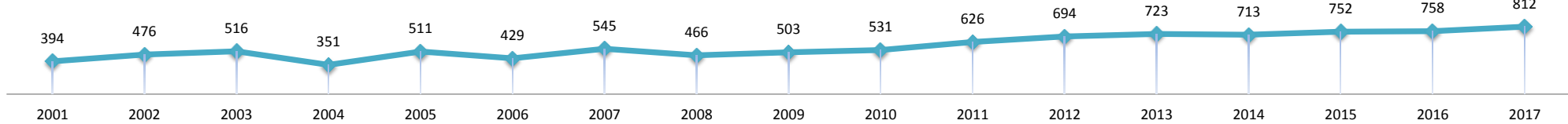
### Transplantes Realizados (Série Histórica) Órgãos

PR



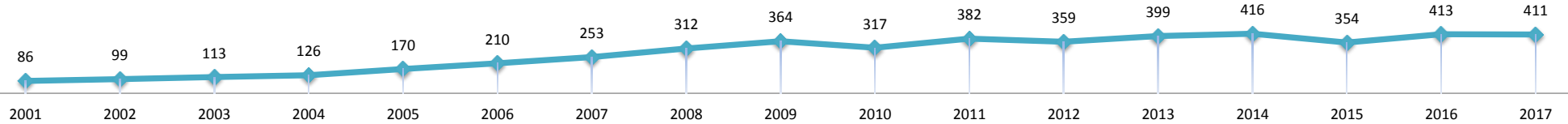
### Transplantes Realizados (Série Histórica) Órgãos

RS



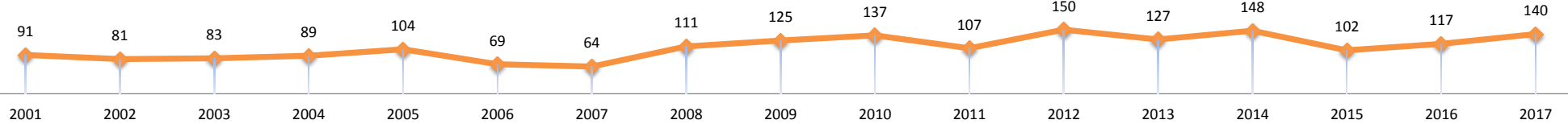
### Transplantes Realizados (Série Histórica) Órgãos

SC



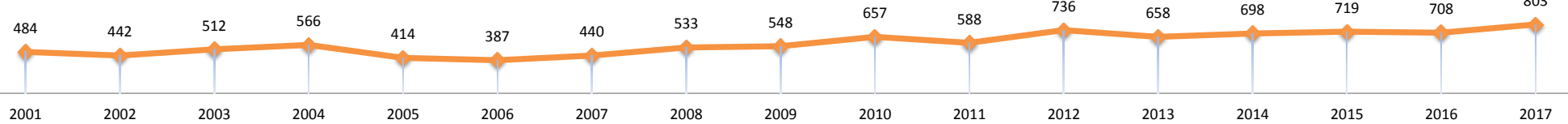
### Transplantes Realizados (Série Histórica) Órgãos

ES



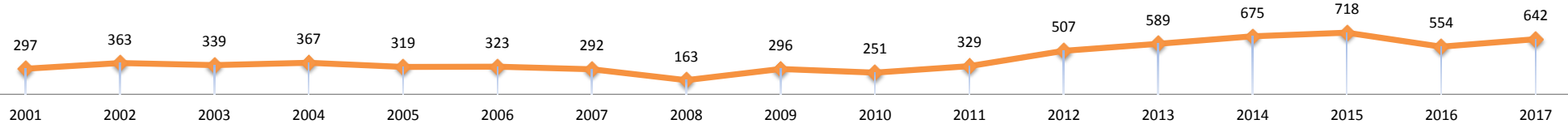
### Transplantes Realizados (Série Histórica) Órgãos

MG



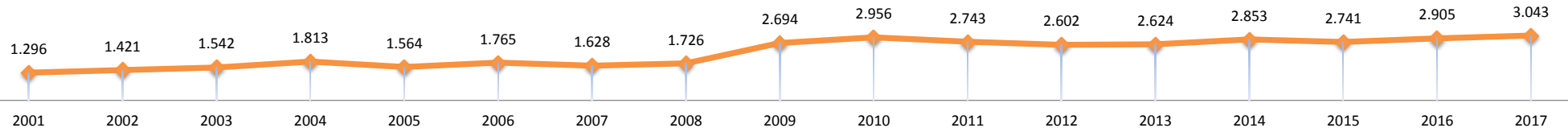
### Transplantes Realizados (Série Histórica) Órgãos

RJ



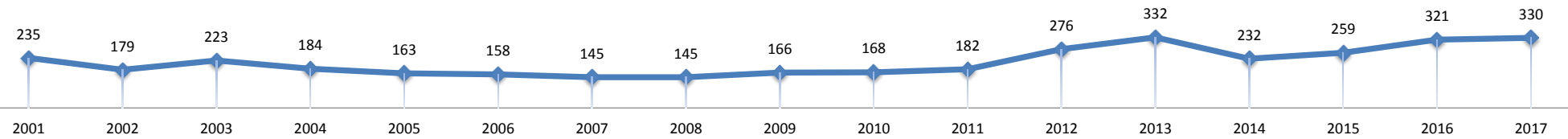
### Transplantes Realizados (Série Histórica) Órgãos

SP



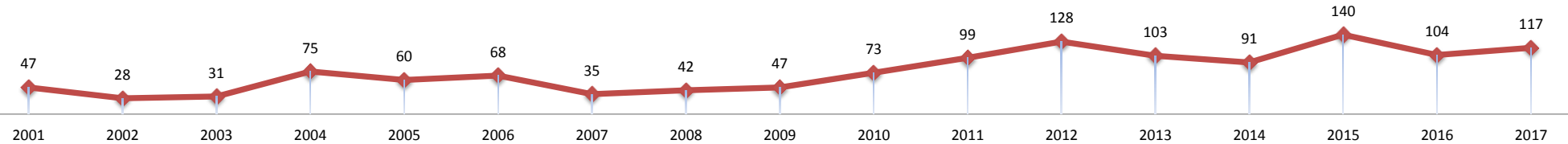
### Transplantes Realizados (Série Histórica) Órgãos

Centro Oeste



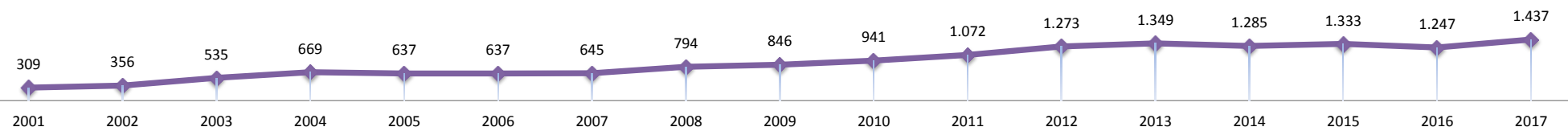
### Transplantes Realizados (Série Histórica) Órgãos

Norte



### Transplantes Realizados (Série Histórica) Órgãos

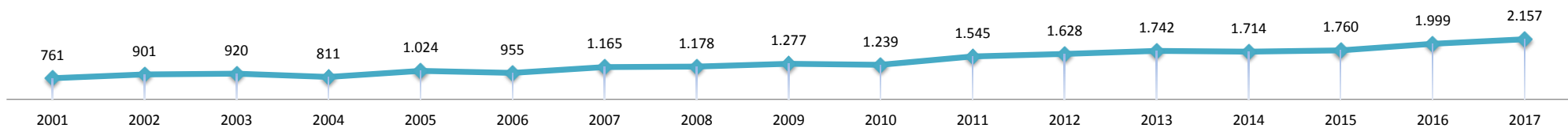
Nordeste





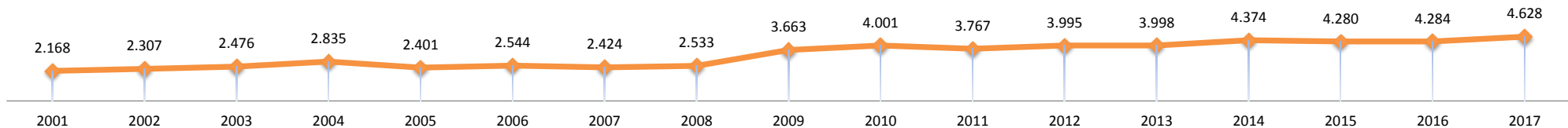
### Transplantes Realizados (Série Histórica) Órgãos

◆ Sul



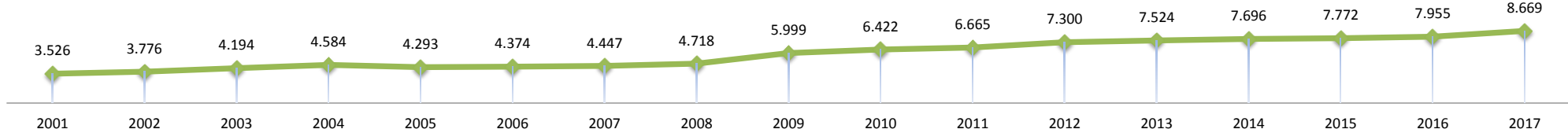
### Transplantes Realizados (Série Histórica) Órgãos

◆ Sudeste



### Transplantes Realizados (Série Histórica) Órgãos

◆ Série1



Fontes dos Dados: CETs - Centrais Estaduais de Transplantes/ REDOME/ TabWin  
Órgãos: coração, fígado, rim, pulmão, pâncreas e pâncreas rim.