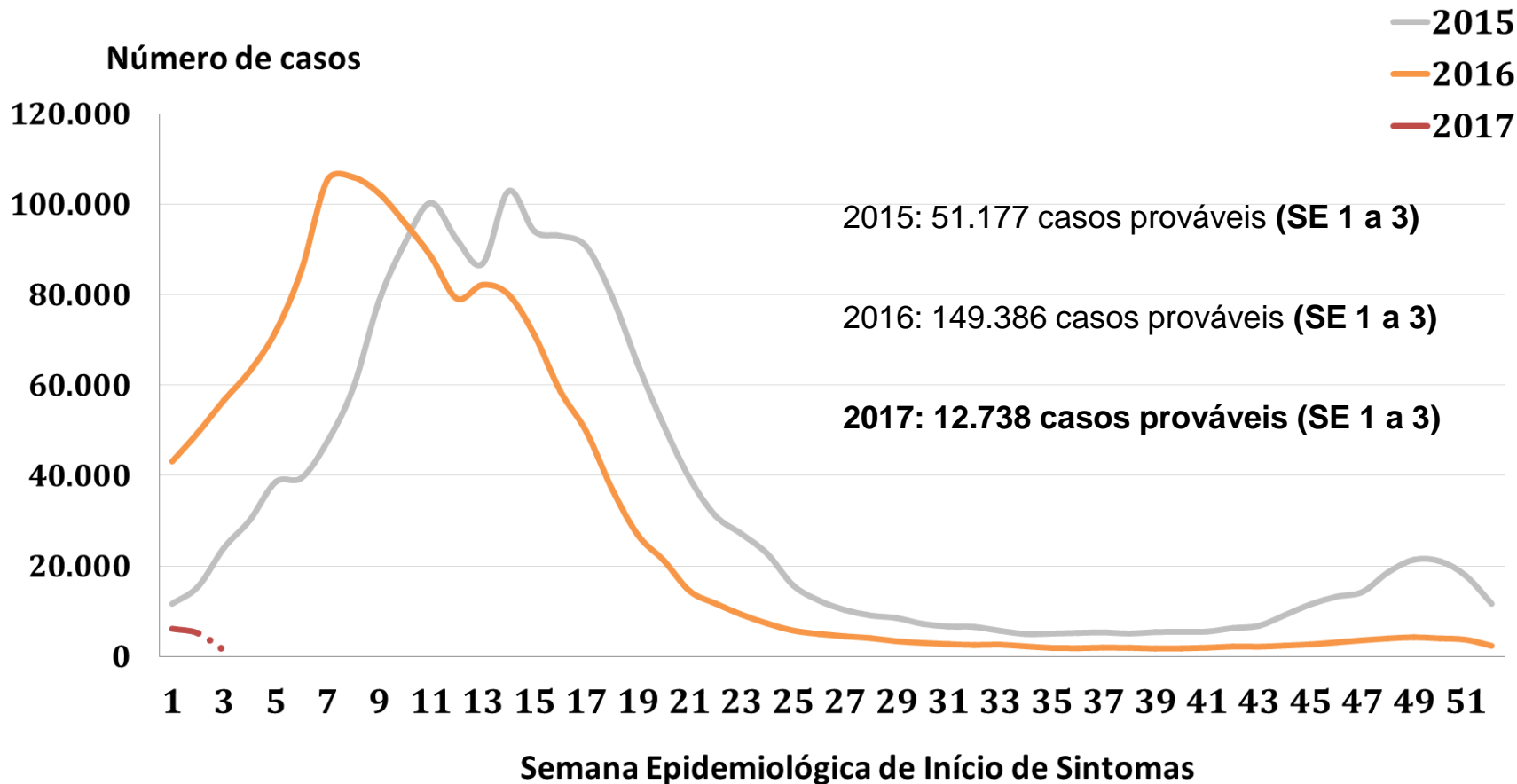


SITUAÇÃO EPIDEMIOLÓGICA E ENFRENTAMENTO DA DENGUE, CHIKUNGUNYA E ZIKA

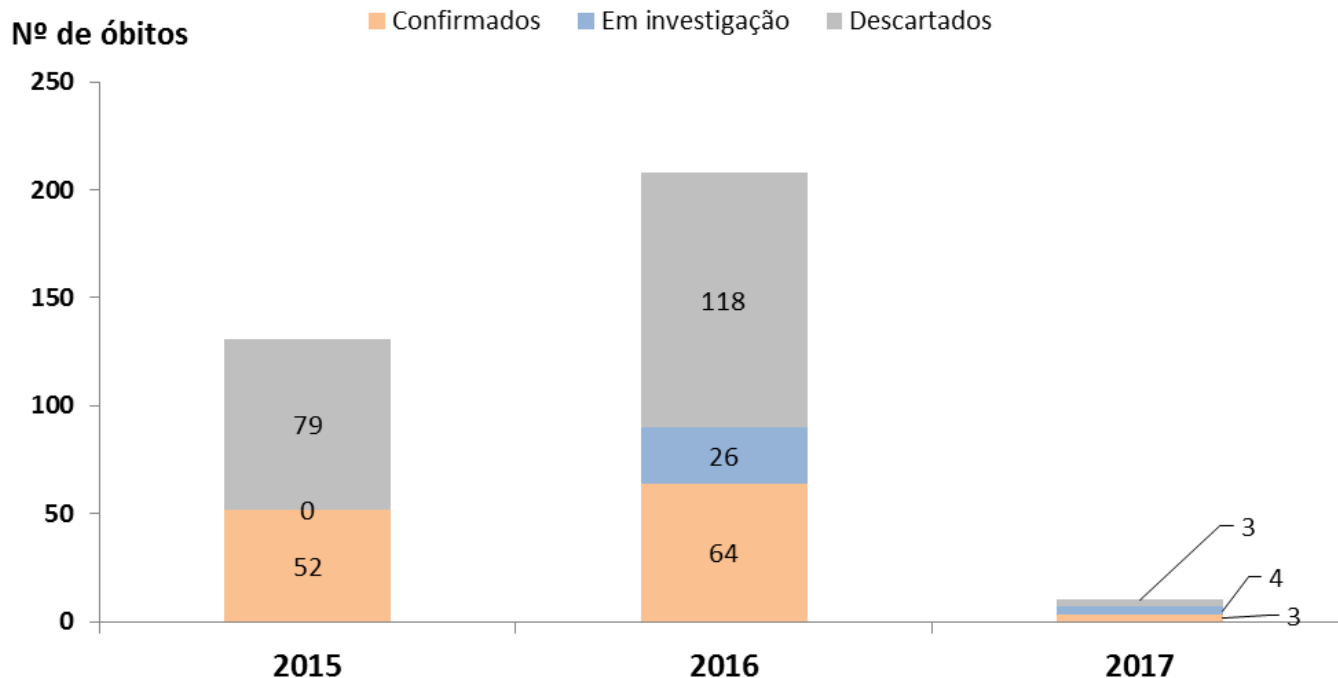
SECRETARIA DE VIGILÂNCIA EM SAÚDE

BRASÍLIA, 26 DE JANEIRO DE 2017

Situação Epidemiológica da Dengue, Brasil, SE 1 a 3/2015 a 2017



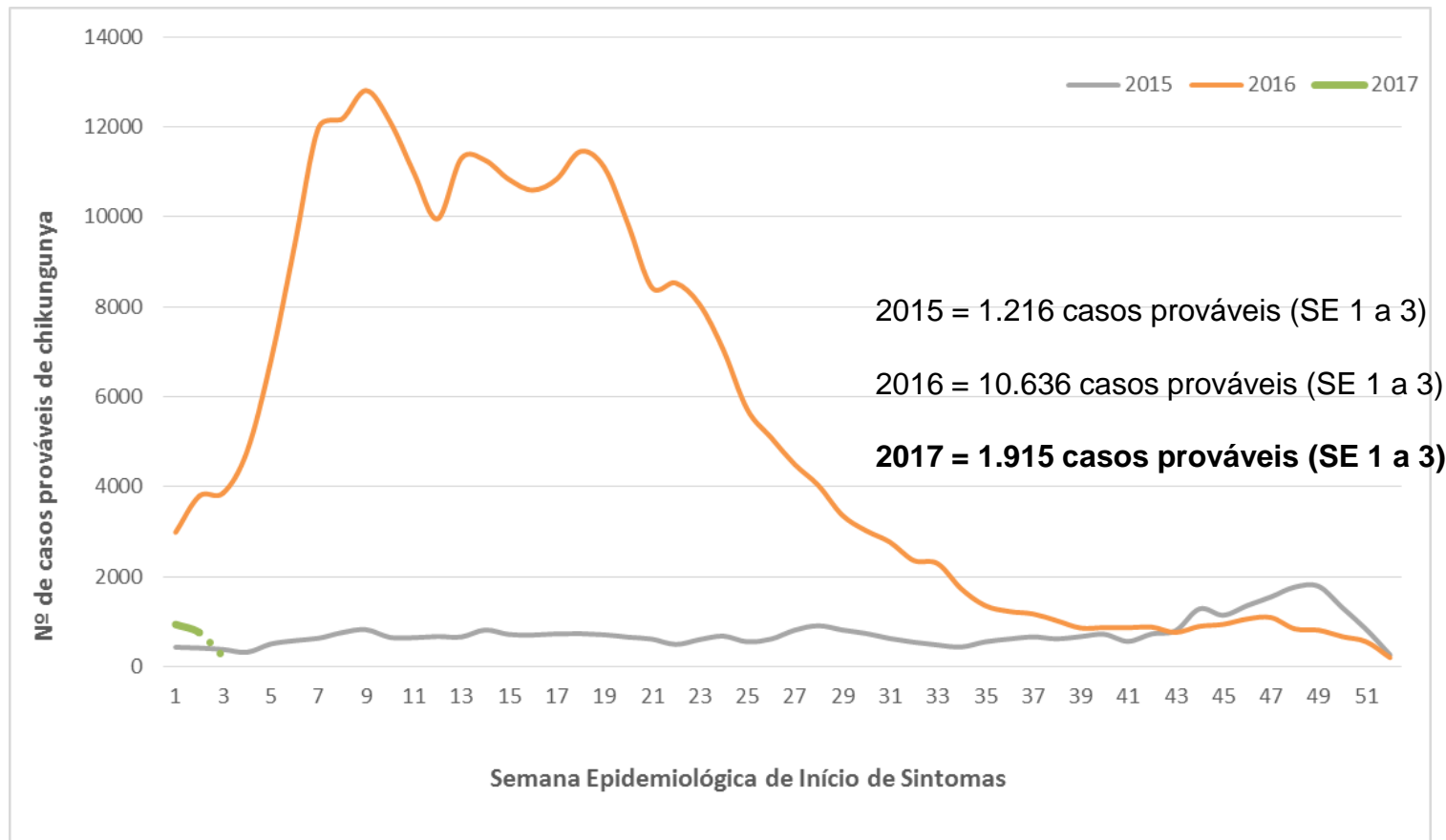
Óbitos por dengue, Brasil, SE 1 a 3/2015 a 2017



Óbitos em 2017

1 em Araçuaí (MG)
1 em Colíder (MT)
2 em Águas Lindas de Goiás (GO)

Situação Epidemiológica de Chikungunya, Brasil, SE 1 a 3/2015 a 2017



Manejo clínico de chikungunya

Guia de Manejo Clínico - 2015/1ª edição

Disponível em:

<http://portalsaude.saude.gov.br/images/pdf/2015/fevereiro/27/febre-de-chikungunya-manejo-clinico-b.pdf>

Out/2016: início do processo do Protocolo Clínico e Diretrizes Terapêuticas (PCDT);

Nov/2016 - 2ª edição do Guia de Manejo Clínico de Chikungunya.

Curso à distância (EaD/UNA-SUS)

Disponível em: <http://unasus.gov.br/page/manejo-clinico-de-chikungunya>



Unidade Geral

Apresentação: Esta unidade tem a finalidade de promover a educação permanente dos profissionais de saúde inseridos na atenção básica. Trata-se de um módulo auto-instrucional composto por duas unidades de ensino, que trará informações sobre uma arbovirose que vem se alastrando pelo país. Devemos investir esforços para tentar minimizar a incidência desta patologia em nosso país.

Você visualizou 0% desta unidade

[Acessar esta Unidade](#)



Unidade Clínica

Apresentação: Esta unidade é destinada aos profissionais de saúde. Será desenvolvida através de casos clínicos, tendo como suporte o Manual de Manejo da Febre chikungunya.

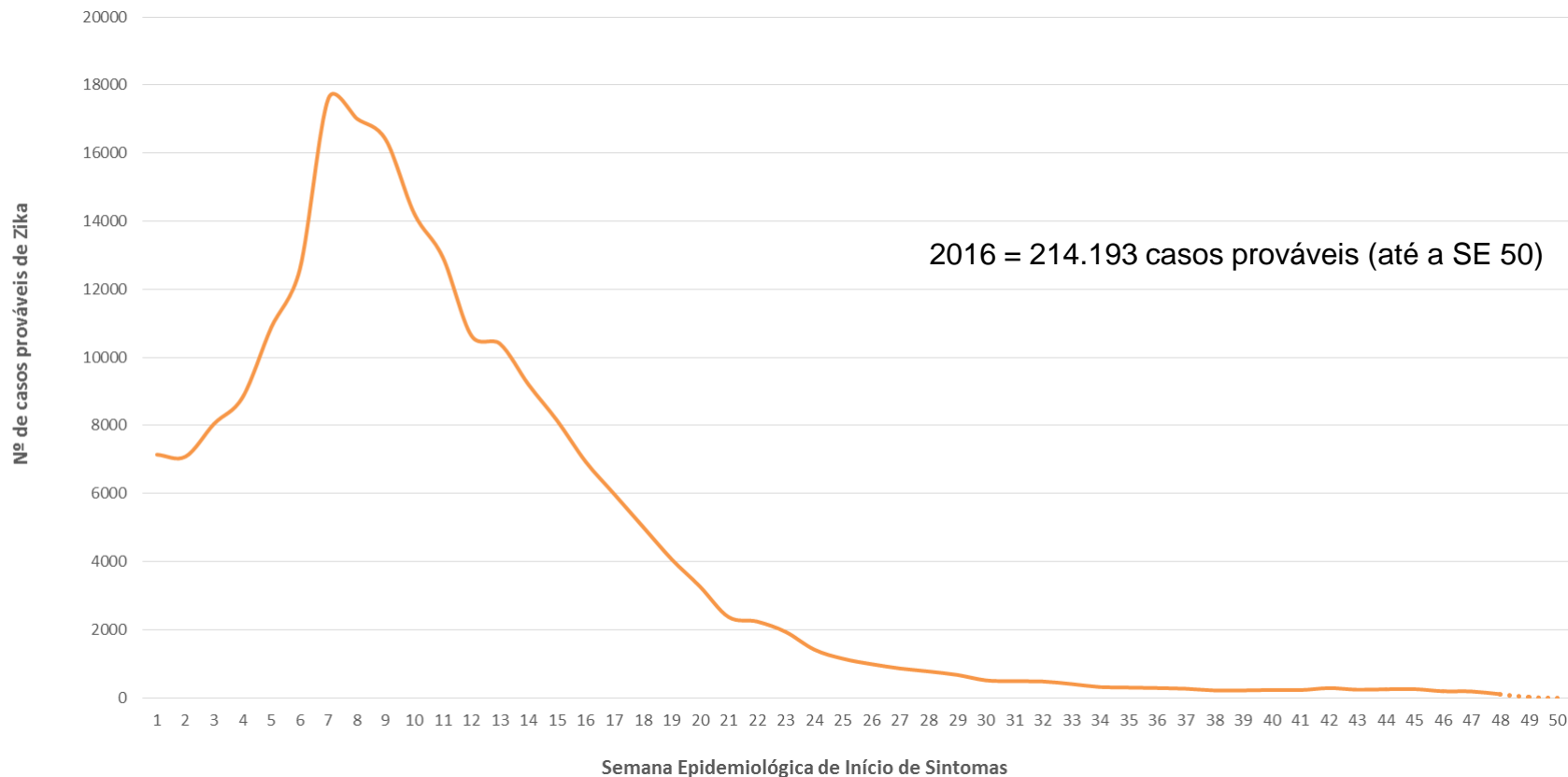
Objetivo da Unidade:

- Realizar diagnóstico clínico.
- Realizar diagnóstico diferencial.
- Indicar e solicitar exames.
- Tratar os pacientes nas diversas formas da doença.
- Reconhecer critérios de internação.

Você visualizou 0% desta unidade

[Acessar esta Unidade](#)


Situação Epidemiológica de Zika, Brasil, SE 50/2016



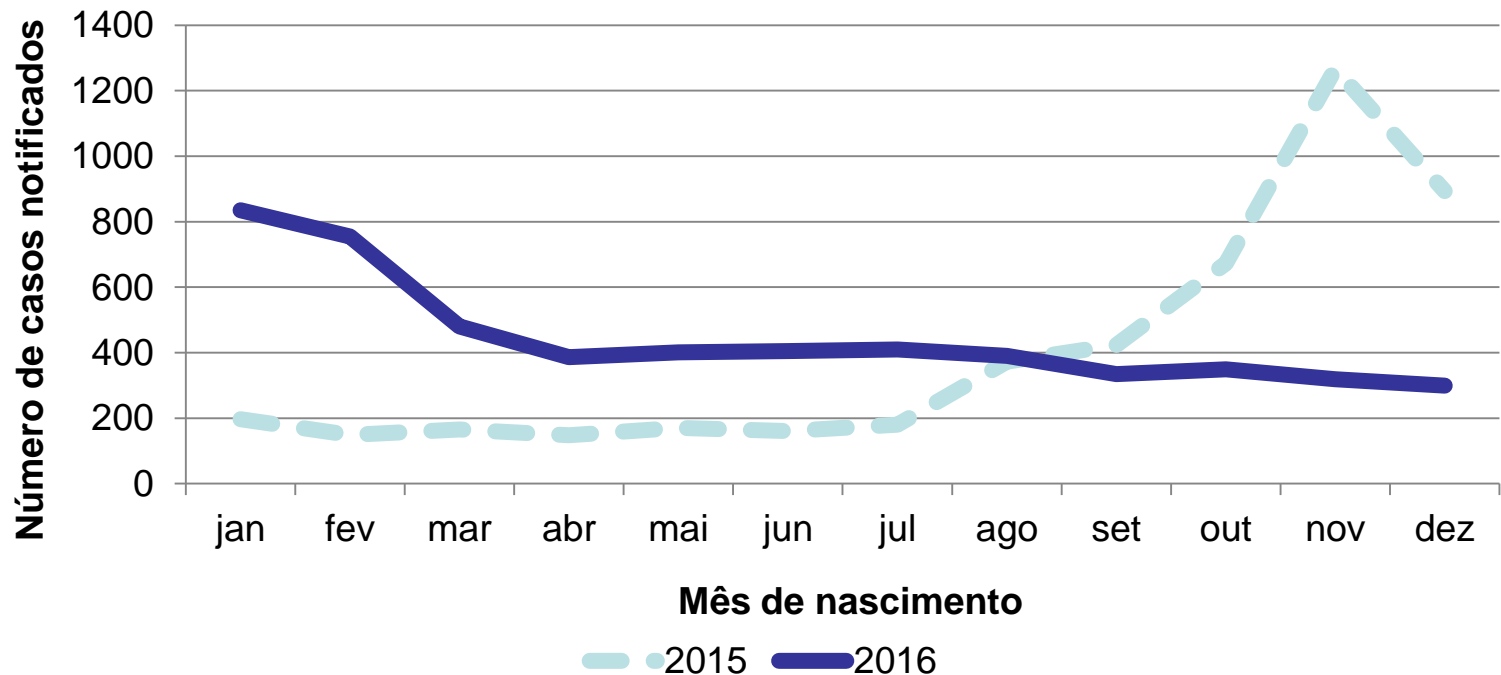
CASOS NOTIFICADOS DE RECÉM-NASCIDOS E CRIANÇAS, DA SEMANA EPIDEMIOLÓGICA 01/2015 ATÉ A SEMANA EPIDEMIOLÓGICA 52/2016, BRASIL, 2015-2016

Região/ Unidade da Federação	Casos acumulados 2015-2016					
	Casos notificados		Classificação final			
	n	%	Em investigação	Confirmado	Provável*	Descartado
Centro-Oeste	660	6,5	188	129	-	343
Nordeste	6.722	65,7	1.417	1.709	1	3.595
Norte	515	5,0	225	79	-	211
Sudeste	2.111	20,6	962	264	37	848
Sul	224	2,2	37	24	1	162
Brasil	10.232	100,0	2.829	2.205	39	5.159

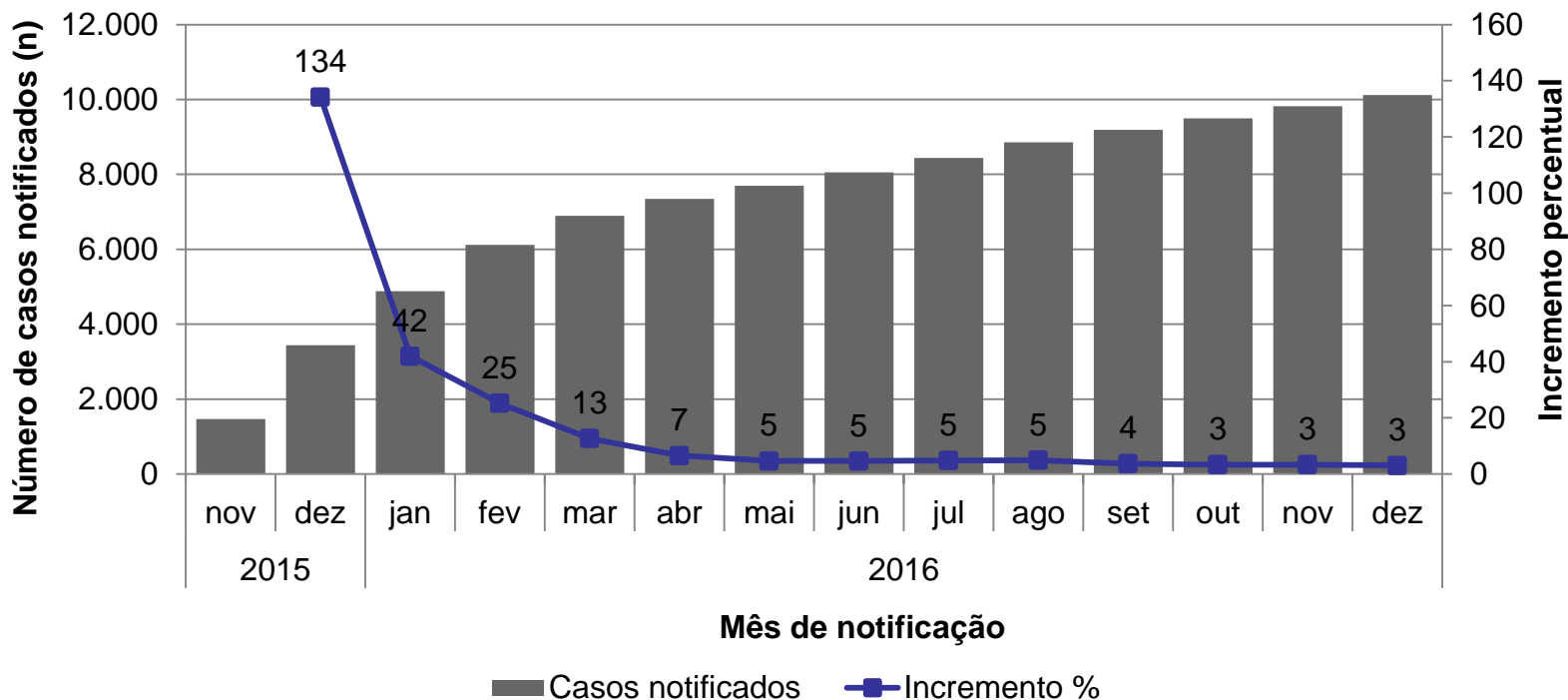
*Caso notificado, cuja mãe apresentou **exantema** durante a gravidez E que o RN apresente alterações sugestivas de infecção congênita por qualquer método de **imagem** E exames laboratoriais para **STORCH negativos** em amostras do RN e/ou da mãe.



NOTIFICAÇÕES DE RECÉM-NASCIDOS E CRIANÇAS POR MÊS DE NASCIMENTO, DA SEMANA EPIDEMIOLÓGICA 01/2015 ATÉ A SEMANA EPIDEMIOLÓGICA 52/2016, BRASIL, 2015-2016



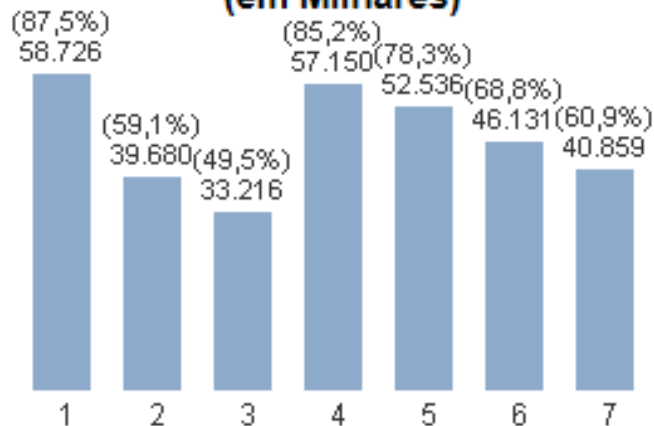
CASOS NOTIFICADOS DE RECÉM-NASCIDOS E CRIANÇAS E INCREMENTO PERCENTUAL, POR MÊS DE NOTIFICAÇÃO, DE NOVEMBRO DE 2015 A DEZEMBRO DE 2016, BRASIL, 2015-2016



OBRIGADO
dengue@saude.gov.br

Avaliação 2016

Visitas Realizadas por Ciclo (em Milhares)

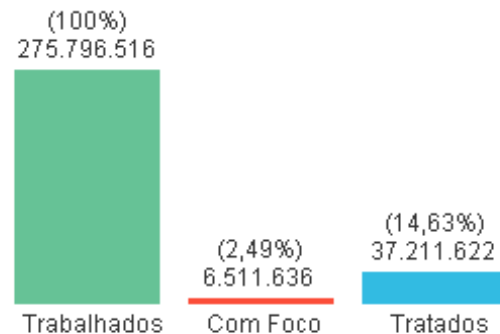


Obs: Percentual considerado sobre o total de imóveis

Visitas Realizadas no Brasil

328.297.460

Imóveis Trabalhados



Obs: Estão inclusos os imóveis recuperados

Imóveis Fechados / Recusados



Recuperados (14,08%) 8.605.059
A Recuperar (85,92%) 52.500.944

Avaliação 2017

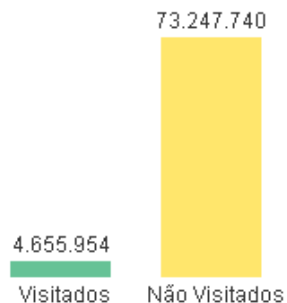
Total de Imóveis no Brasil
78.023.361

Visitas Realizadas no Brasil
4.655.954

Visitas

Total de Visitas

Imóveis

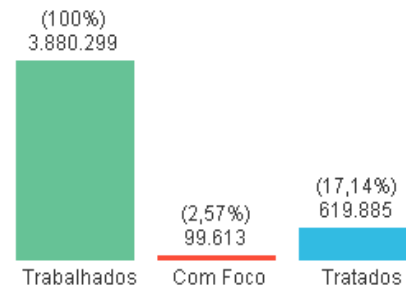


Visitas Realizadas por Ciclo
(em Milhares)



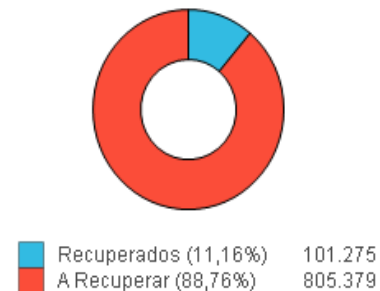
Obs: Percentual considerado sobre o total de imóveis

Imóveis Trabalhados



Obs: Estão inclusos os imóveis recuperados

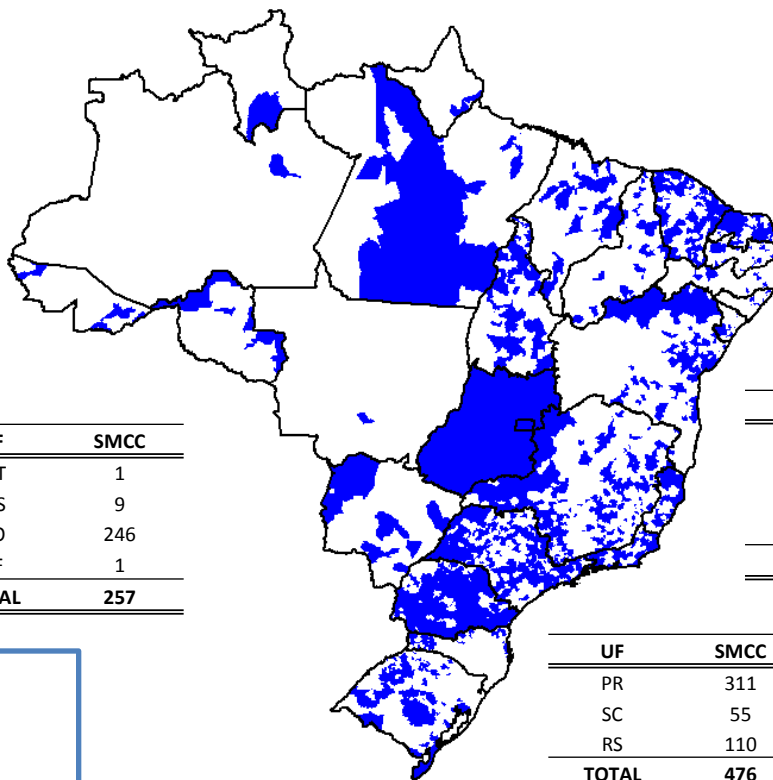
Imóveis Fechados / Recusados



Salas Municipais de Coordenação e Controle

UF	SMCC
RO	7
AC	4
AM	1
RR	1
PA	36
AP	2
TO	61
TOTAL	112

UF	SMCC
MT	1
MS	9
GO	246
DF	1
TOTAL	257



UF	SMCC
MA	44
PI	34
CE	101
RN	93
PB	45
PE	7
AL	6
SE	16
BA	115
TOTAL	461

UF	SMCC
MG	264
ES	37
RJ	43
SP	379
TOTAL	723

UF	SMCC
PR	311
SC	55
RS	110
TOTAL	476

**Total de SMCC: 2.029;
1 Sala Inter federativa**

Situação de Distribuição dos Inseticidas

- Estoque centralizado do MS regularizado e distribuição aos estados normalizada.

Inseticidas	Quantitativo Distribuído 2015	Quantitativo Distribuído 2016
Malathion EW 44% (L)	454.000	752.449
Pyriproxifen GR 0,5% (KG)	100.130	129.050
Bendiocarb PM80% (KG)	11.933	9.663

Situação dos Kits de Diagnóstico Dengue

Kit de diagnóstico	Quantidade distribuída JAN a DEZ de 2016	Quantidade distribuída JAN 2017	Aquisição 2017	
			Quantidade	Status
Dengue NS1 ELISA	100.896 reações	5.664 reações	132.000 reações	Primeira entrega de 52.800 reações realizada em dez/16 Segunda entrega de 39.600 reações prevista para fev/17
Dengue IgM ELISA	342.528 reações	31.104 reações	1.056.000 reações	Primeira entrega de 422.400 reações realizada em nov/16 Segunda entrega de 316.800 reações prevista para fev/17
Dengue (Biologia Molecular)	320.000 reações	64.000 reações	480.000 reações	Primeira entrega de 288 mil realizada em nov/16 Segunda entrega de 192 mil prevista para mar/17
			480.000 reações	Termo de Referência nº3454 inserido no SILOS, aguardando análise da CCGPL e CGIES, ambas do DLOG.

Situação dos Kits de Diagnóstico Chikungunya

Kit de diagnóstico	Quantidade distribuída JAN a DEZ de 2016	Quantidade distribuída JAN 2017	Aquisição 2017	
			Quantidade	Status
Chikungunya (Biologia Molecular)	132.000 reações	40.000 reações	276.000 reações	Termo de Referência nº3454 inserido no SILOS, aguardando análise da CGGPL e CGIES, ambas do DLOG.
Chikungunya IgM ELISA	144.000 reações	zero	500.000 reações	Pregão 65/2016 em fase de homologação. Empresa vencedora Euroimmun.
Chikungunya IgG ELISA	126.518 reações	14.208 reações	200.000 reações	Pregão 65/2016 em fase de análise da documentação da segunda vencedora, empresa Vital Brasil.

Situação dos Kits de Diagnóstico Zika

Kit de diagnóstico	Quantidade distribuída JAN a DEZ de 2016	Quantidade distribuída JAN 2017	Aquisição 2017	
			Quantidade	Status
Zika (Biologia Molecular)	500.000 reações	144.000 reações	500.000 reações	Primeira entrega de 300 mil reações realizada em nov/16 Segunda entrega de 200 mil reações prevista para mar/17
			500.000 reações	Termo de Referência nº3454 inserido no SILOS, aguardando análise da CGGPL e CGIES, ambas do DLOG.
Zika IgG/IgM Teste Rápido	144.000 reações	221.225 reações	500.000 reações	Primeira entrega de 365.625 reações realizada em jan/17 Segunda entrega de 1.634.375 reações prevista para fev/17
Zika IgM ELISA	zero	zero	750.048 reações	Processo no PEC nº 12068 em fase de instrução do Termo de Referência.
Zika IgG ELISA			500.160 reações	