

□  **Nota Técnica DEMAGS/SGEP/MS - SARGSUS nº 03/2010**

**Divulga o resultado do processo de monitoramento do acesso das Secretarias Estaduais e Municipais de Saúde e dos respectivos Conselhos de Saúde, ao SARGSUS – Sistema de Apoio à construção do Relatório Anual de Gestão.**

### **Considerações Iniciais**

O **Relatório Anual de Gestão** é o instrumento da gestão do SUS, do âmbito do planejamento, regulamentado pela Lei Nº 8.142/90, no item IV do art. 4º, sendo objeto de decretos e portarias do Ministério da Saúde e de instruções e acórdão dos órgãos de controle, onde deverão ser apresentados os resultados alcançados com a execução da Programação Anual de Saúde decorrente do Plano de Saúde, bem como a execução orçamentária referente à aplicação dos recursos públicos.

A *Portaria GM/MS nº 3.176<sup>1</sup>, de 24 de dezembro de 2008*, redefiniu os prazos de informe à CIT pelas Comissões Intergestores Bipartite (CIB), **até 31 de maio** de cada ano, da aprovação dos Relatórios de Gestão dos estados pelos respectivos Conselhos Estaduais de Saúde e **até 30 de junho**, para os Relatórios de Gestão Municipal (art. 8º).

No processo de pactuação unificada dos indicadores, com o advento do Pacto pela Saúde, a aprovação do Relatório de Gestão pelo Conselho de Saúde, passou a ser um indicador pactuado nacionalmente, com meta de 100% para a realização do mesmo.

Na perspectiva de cooperar com os gestores do SUS e qualificar o desempenho do indicador, a Secretaria de Gestão Estratégica e Participativa – SGEP, por meio do Departamento de Monitoramento e Avaliação da Gestão do SUS, e em parceria como o DATASUS e DENASUS, desenvolveu o **SARGSUS** – Sistema de Apoio à construção do Relatório Anual de Gestão – construído a partir da necessidade de auxiliar os gestores na elaboração deste importante instrumento de gestão, em tempo hábil, para atender aos

prazos estabelecidos nas normas que o instituem e regulamentam, de modo a alcançarmos um melhor resultado neste processo, aferido pelo indicador pactuado.

Segue abaixo, a situação atual referente ao monitoramento do acesso ao Sistema, por parte das Secretarias Estaduais e Municipais de Saúde, bem como de seus respectivos Conselhos de Saúde, por parte do Departamento de Monitoramento e Avaliação da Gestão do SUS, da Secretaria de Gestão Estratégica e Participativa do Ministério da Saúde.

- **Situação de acesso ao SARGSUS pelas Secretarias Estaduais de Saúde**
  - Todos os Estados têm acesso ao SARGSUS;
  
- **Situação de acesso ao SARGSUS pelos Conselhos Estaduais de Saúde**
  - Somente os Estados de **Rondônia, Goiás, Mato Grosso** e de **Santa Catarina** efetuaram o cadastro de representante do Conselho Estadual de Saúde;
  
- **Situação de acesso ao SARGSUS pelas Secretarias Municipais de Saúde.**
  - Até a presente data, 1742 (31%) municípios foram cadastrados para acesso ao SARGSUS;
  - Destacam-se as regiões Norte e Centro-Oeste com 52 e 51%, respectivamente, dos seus municípios cadastrados e os estados do **Acre, Amazonas, Amapá, Pará, Rondônia, Roraima, Paraíba, Mato Grosso, Mato Grosso do Sul, Rio de Janeiro e Santa Catarina** com mais de 50% de seus municípios cadastrados;
  - Em 02 estados (**Alagoas e Ceará**) nenhum município foi cadastrado até o momento;
  
- **Situação de acesso ao SARGSUS pelos Conselhos Municipais de Saúde**

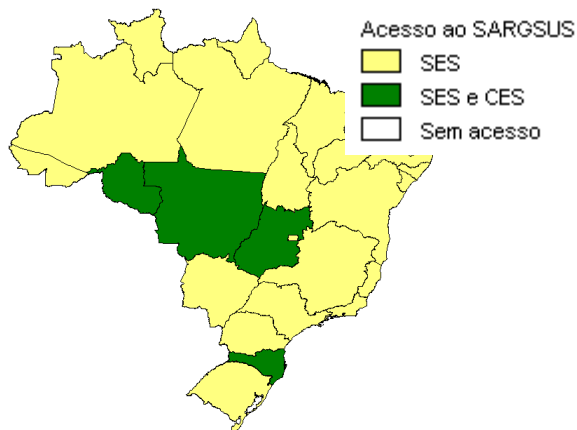
- Dos 1742 municípios cadastrados até a presente data, 351 (20%) têm representantes dos Conselhos Municipais de Saúde cadastrados com acesso ao SARGSUS;
- Destacam-se os estados de **Roraima** e de **Santa Catarina**, com 47% e 33%, respectivamente, de seus municípios com conselhos municipais cadastrados;
- Em 07 estados (**Tocantins, Alagoas, Ceará, Rio Grande do Norte, Sergipe, Espírito Santo e Rio Grande do Sul**) nenhum conselho municipal foi cadastrado;

## Situação do acesso ao SARGSUS

Quadro I: Situação atual de acesso ao SARGSUS pelas Secretarias Estaduais de Saúde e Conselhos Estaduais de Saúde

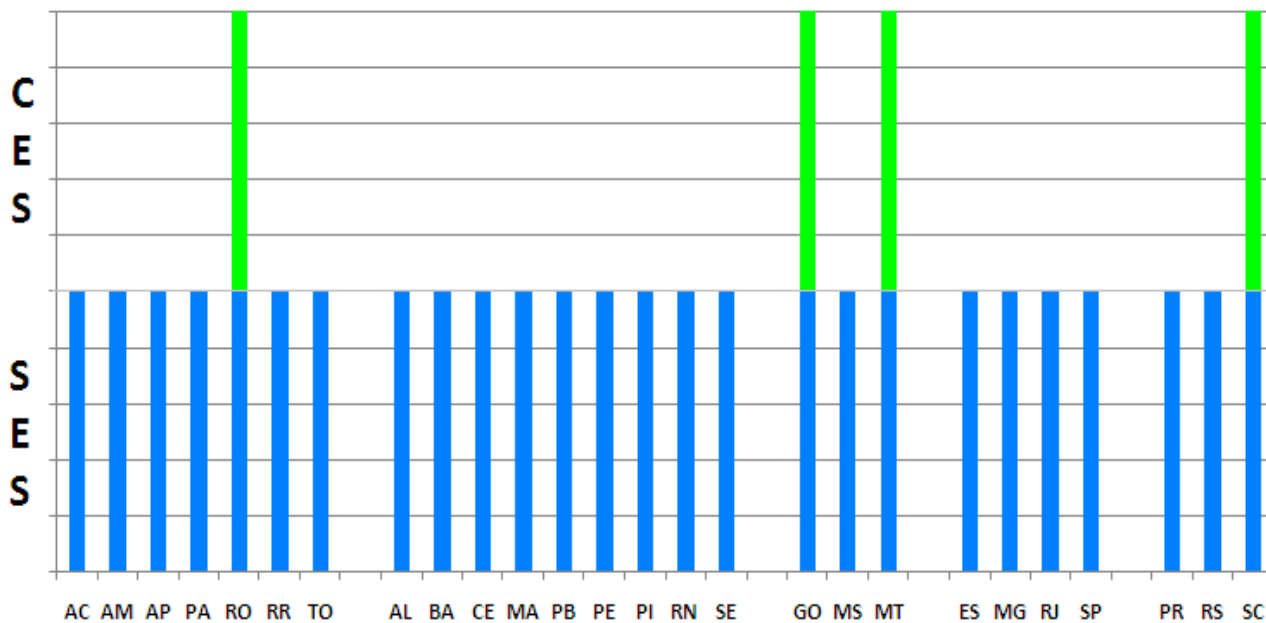
UF	Nº de Técnicos Estaduais cadastrados	Nº de Conselheiros Estaduais cadastrados
AC	3	0
AM	1	0
AP	2	0
PA	2	0
RO	5	1
RR	2	0
TO	2	0
AL	2	0
BA	2	0
CE	2	0
MA	2	0
PB	3	0
PE	1	0
PI	2	0
RN	2	0
SE	3	0
DF	5	0
GO	17	1
MS	2	0
MT	2	1
ES	1	0
MG	2	0
RJ	3	0
SP	20	0
PR	29	0
RS	2	0
SC	3	1
<b>Brasil</b>	<b>122</b>	<b>4</b>

Fonte: CSPUWEB, 03 de setembro de 2010  
 Elaboração: DEMAGS/SGEP/MS



**Gráfico I – SES e CES com acesso ao SARGSUS**

**SES e CES com acesso ao SARGSUS**



Fonte: CSPUWEB, 03 de setembro de 2010  
 Elaboração: DEMAGS/SGEP/MS

**Quadro II: Situação atual do acesso ao SARGSUS pelas Secretarias Municipais de Saúde e Conselhos Municipais de Saúde**

  
**MINISTÉRIO DA SAÚDE**  
**SECRETARIA DE GESTÃO ESTRATÉGICA E PARTICIPATIVA**  
**DEPARTAMENTO DE MONITORAMENTO E AVALIAÇÃO DA GESTÃO DO SUS**

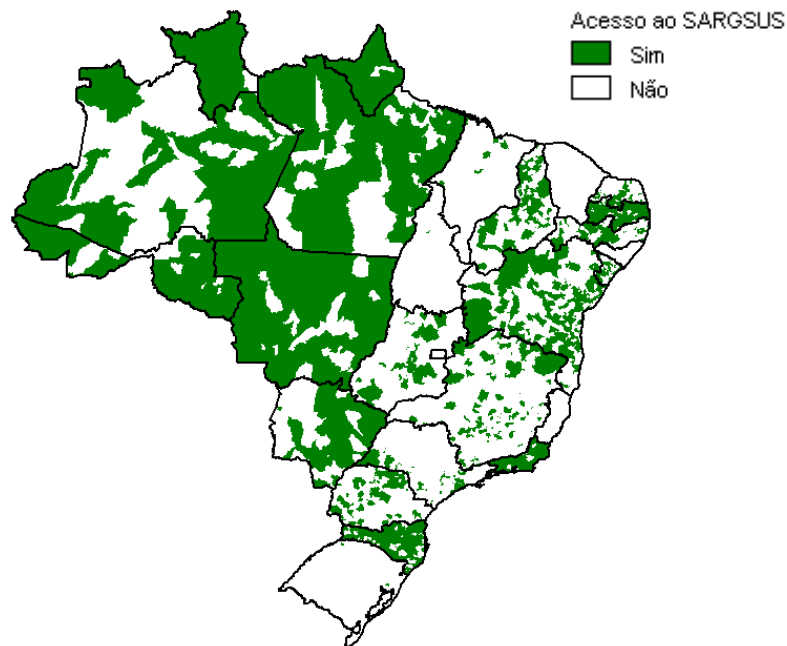
UF	Nº de municípios	SMS com acesso	% SMS COM ACESSO	CMS com acesso	% CMS com acesso	% SMS com acesso que deram acesso ao CMS
----	------------------	----------------	------------------	----------------	------------------	--


**MINISTÉRIO DA SAÚDE**  
**SECRETARIA DE GESTÃO ESTRATÉGICA E PARTICIPATIVA**  
**DEPARTAMENTO DE MONITORAMENTO E AVALIAÇÃO DA GESTÃO DO SUS**

<b>NORTE</b>	<b>449</b>	<b>235</b>	<b>52%</b>	<b>19</b>	<b>4%</b>	<b>8%</b>
AC	22	20	91%	5	23%	25%
AM	62	34	55%	1	2%	3%
AP	16	15	94%	2	13%	13%
PA	143	105	73%	2	1%	2%
RO	52	46	88%	2	4%	4%
RR	15	14	93%	7	47%	50%
TO	139	1	1%	0	0%	0%
<b>NORDESTE</b>	<b>1793</b>	<b>608</b>	<b>34%</b>	<b>68</b>	<b>4%</b>	<b>11%</b>
AL	102	0	0%	0	0%	0%
BA	417	199	48%	9	2%	5%
CE	184	0	0%	0	0%	0%
MA	217	7	3%	1	0%	14%
PB	223	203	91%	11	5%	5%
PE	184	49	27%	40	22%	82%
PI	224	70	31%	7	3%	10%
RN	167	48	29%	0	0%	0%
SE	75	32	43%	0	0%	0%
<b>CENTRO-OESTE</b>	<b>465</b>	<b>235</b>	<b>51%</b>	<b>43</b>	<b>9%</b>	<b>18%</b>
GO	246	59	24%	37	15%	63%
MS	78	54	69%	2	3%	4%
MT	141	122	87%	4	3%	3%
<b>SUDESTE</b>	<b>1668</b>	<b>299</b>	<b>18%</b>	<b>71</b>	<b>4%</b>	<b>24%</b>
ES	78	1	1%	0	0%	0%
MG	853	147	17%	49	6%	33%
RJ	92	82	89%	9	10%	11%
SP	645	69	11%	13	2%	19%
<b>SUL</b>	<b>1188</b>	<b>365</b>	<b>31%</b>	<b>150</b>	<b>13%</b>	<b>41%</b>
PR	399	125	31%	54	14%	43%
SC	293	238	81%	96	33%	40%
RS	496	2	0%	0	0%	0%
<b>BRASIL</b>	<b>5563</b>	<b>1742</b>	<b>31%</b>	<b>351</b>	<b>6%</b>	<b>20%</b>

Fonte: CSPUWEB, 03 de setembro de 2010  
Elaboração: DEMAGS/SGEP/MS

Mapa II – SMS com acesso às informações do SARGSUS



**Gráfico II – Percentual de SMS e CMS com acesso às informações do SARGSUS, por região e por UF**

Fonte: CSPUWEB, 03 de setembro de 2010  
Elaboração: DEMAGS/SGEP/MS

**Gráfico III – Percentual de SMS e CMS com acesso às informações do SARGSUS, no Brasil**

Fonte: CSPUWEB, 03 de setembro de 2010  
Elaboração: DEMAGS/SGEP/MS



  
**MINISTÉRIO SAÚDE**  
**SECRETARIA DE GESTÃO ESTRATÉGICA E PARTICIPATIVA**  
**DEPARTAMENTO DE MONITORAMENTO E AVALIAÇÃO DA GESTÃO DO SUS**

Brasília, 03 de setembro de 2010

Equipe Técnica do DEMAGS/SGEP/MS