

INFORME SARGSUS

Situação da Alimentação do Relatório de Gestão Ano 2013-2014

Informações sobre Plano e Programação Anual de Saúde

1 – ESFERA MUNICIPAL

1.1 Relatório de Gestão Ano 2013

Até a presente data, 5.060 municípios enviaram seus RG 2013 aos respectivos conselhos de saúde, representando um percentual de 90,88%.

Na Figura 1, abaixo, apresentamos a situação de envio do RG 2013, e no Apêndice 1 o seu detalhamento incluindo a situação de apreciação do referido relatório.

A relação dos municípios que ainda não atualizaram o Sargsus quanto ao envio de seus Relatórios de Gestão 2013 aos Conselhos Municipais de Saúde encontra-se no endereço: www.saude.gov.br/sargsus.

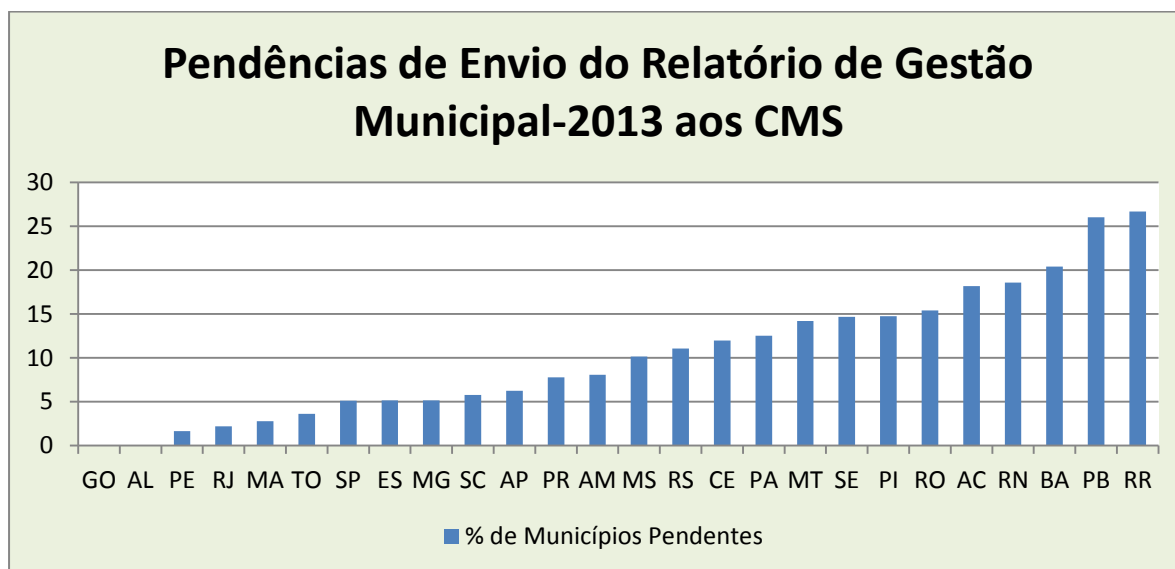


Figura 1 – Percentual de Municípios Pendentes por Estado

Fonte: DAI/SGEP/MS (Sargsus)

Data: 22/09/2015

1.2 Relatório de Gestão Ano 2014

Até agora 4428 municípios enviaram seus RG 2014 aos respectivos conselhos de saúde, representando um percentual de 79,53%.

Na Figura 2, abaixo, apresentamos a situação de envio do RG 2014, e no Apêndice 2 o seu detalhamento incluindo a situação de apreciação do referido relatório.

A relação dos municípios que ainda não atualizaram o Sargsus quanto ao envio de seus Relatórios de Gestão 2014 aos Conselhos Municipais de Saúde encontra-se no endereço: www.saude.gov.br/sargsus.

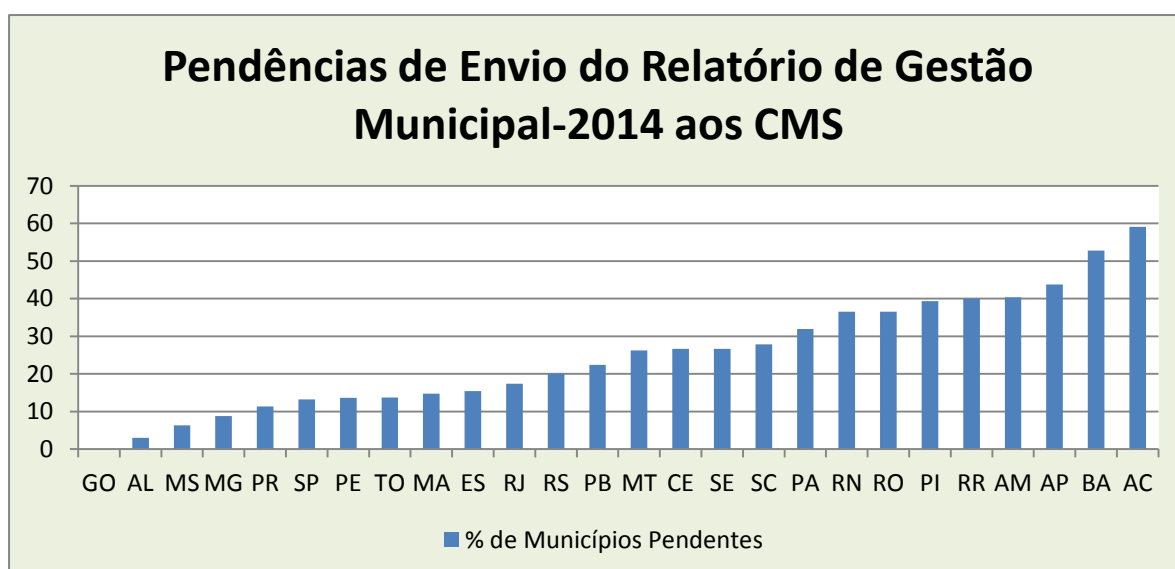


Figura 2 – Percentual de Municípios Pendentes por Estado
Fonte: DAI/SGEP/MS (Sargsus)
Data: 22/09/2015

1.3 – Planos Municipais de Saúde Vigentes

Na Figura 3 e Tabelas 1 e 2 abaixo apresentamos a atual situação referente à existência de Planos Municipais de Saúde vigentes. A lista dos municípios que não possuem Plano de Saúde vigente ou não atualizaram o Sargsus encontra-se em www.saude.gov.br/sargsus.

1.3.1 – Consolidado de Plano Municipal de Saúde no Brasil

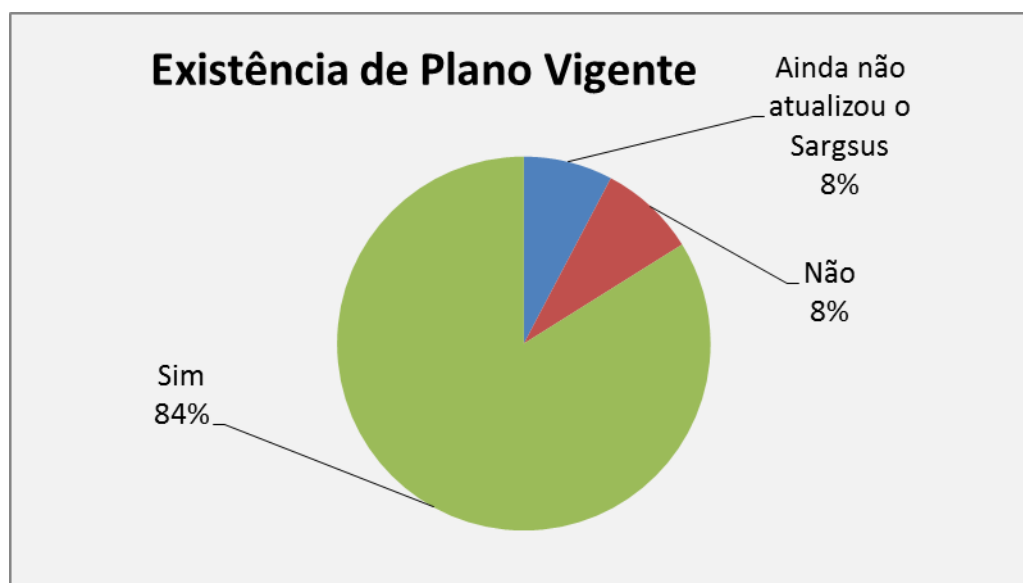


Figura 3 – Existência de Plano Municipal de Saúde Vigente no Brasil

Fonte: DAI/SGEP/MS (Sargsus/RAG-2013/2014)

Data: 23/09/2015

1.3.2 – Existência de Plano Municipal de Saúde por Estado

AC	22	Não	57
Ainda não atualizou o Sargsus	4	Sim	268
Não	4	CE	184
Sim	14	Ainda não atualizou o Sargsus	16
AL	102	Não	10
Não	3	Sim	158
Sim	99	ES	78
AM	62	Ainda não atualizou o Sargsus	4
Ainda não atualizou o Sargsus	9	Não	4
Não	9	Sim	70
Sim	44	GO	246
AP	16	Não	11
Ainda não atualizou o Sargsus	2	Sim	235
Não	1	MA	217
Sim	13	Ainda não atualizou o Sargsus	14
BA	417	Não	16
Ainda não atualizou o Sargsus	92	Sim	187

MINISTÉRIO DA SAÚDE
SECRETARIA DE GESTÃO ESTRATÉGICA E PARTICIPATIVA
DEPARTAMENTO DE ARTICULAÇÃO INTERFEDERATIVA
COORDENAÇÃO GERAL DE ARTICULAÇÃO DE INSTRUMENTOS DE GESTÃO INTERFEDERATIVA

MG	853	RN	167
Ainda não atualizou o Sargsus	25	Ainda não atualizou o Sargsus	26
Não	51	Não	24
Sim	777	Sim	117
MS	79	RO	52
Ainda não atualizou o Sargsus	1	Ainda não atualizou o Sargsus	9
Sim	78	Não	6
MT	141	Sim	37
Ainda não atualizou o Sargsus	20	RR	15
Não	18	Ainda não atualizou o Sargsus	1
Sim	103	Não	2
PA	144	Sim	12
Ainda não atualizou o Sargsus	11	RS	497
Não	22	Ainda não atualizou o Sargsus	40
Sim	111	Não	45
PB	223	Sim	412
Ainda não atualizou o Sargsus	26	SC	295
Não	46	Ainda não atualizou o Sargsus	40
Sim	151	Não	20
PE	184	Sim	235
Ainda não atualizou o Sargsus	3	SE	75
Não	2	Ainda não atualizou o Sargsus	10
Sim	179	Não	11
PI	224	Sim	54
Ainda não atualizou o Sargsus	51	SP	645
Não	70	Ainda não atualizou o Sargsus	16
Sim	103	Não	20
PR	399	Sim	609
Ainda não atualizou o Sargsus	4	TO	139
Não	2	Ainda não atualizou o Sargsus	4
Sim	393	Não	4
RJ	92	Sim	131
Ainda não atualizou o Sargsus	2		
Não	9		
Sim	81		

Tabela 1 – Existência de Plano Municipal de Saúde por Estado
 Fonte: DAI/SGEP/MS (Sargsus/RAG-2013/2014) Data: 23/09/2015

MINISTÉRIO DA SAÚDE
SECRETARIA DE GESTÃO ESTRATÉGICA E PARTICIPATIVA
DEPARTAMENTO DE ARTICULAÇÃO INTERFEDERATIVA
COORDENAÇÃO GERAL DE ARTICULAÇÃO DE INSTRUMENTOS DE GESTÃO INTERFEDERATIVA

1.3.3 – Percentual de Municípios com Planos de Saúde Vigentes por Estado

Estado	% de Municípios Com Plano de Saúde Vigente
PI	46,0%
AC	63,6%
BA	64,3%
PB	67,7%
RN	70,1%
AM	71,0%
RO	71,2%
SE	72,0%
MT	73,0%
PA	77,1%
SC	79,7%
RR	80,0%
AP	81,3%
RS	82,9%
CE	85,9%
MA	86,2%
RJ	88,0%
ES	89,7%
MG	91,1%
TO	94,2%
SP	94,4%
GO	95,5%
AL	97,1%
PE	97,3%
PR	98,5%
MS	98,7%
Total	83,9%

Tabela 2 – Existência de Plano de Saúde Vigente por Estado
Fonte: DAI/SGEP/MS (Sargus/RAG-2013/2014)
Data: 23/09/2015

1.4 – Programação Anual de Saúde 2015

Na Figura 4 e Tabelas 3 e 4 abaixo apresentamos a atual situação referente à existência de Programação Anual de Saúde 2015. A lista dos municípios que não possuem Programação Anual de Saúde 2015 ou não atualizaram o Sargsus encontra-se publicada em www.saude.gov.br/sargsus.

1.4.1 – Consolidado de Programação Anual de Saúde no Brasil

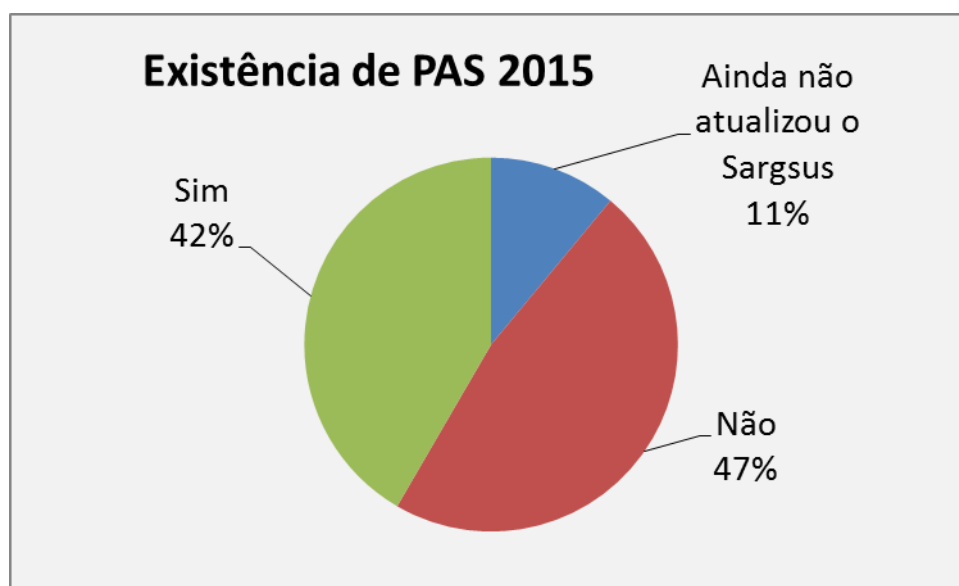


Figura 5 – Existência de Programação Anual de Saúde 2015
Fonte: DAI/SGEP/MS (Sargsus/RAG-2013/2014)
Data: 23/09/2015

MINISTÉRIO DA SAÚDE
SECRETARIA DE GESTÃO ESTRATÉGICA E PARTICIPATIVA
DEPARTAMENTO DE ARTICULAÇÃO INTERFEDERATIVA
COORDENAÇÃO GERAL DE ARTICULAÇÃO DE INSTRUMENTOS DE GESTÃO INTERFEDERATIVA

1.4.2 – Programação Anual de Saúde 2015 por Estado

AC	22	Ainda não atualizou o Sargsus	23
Ainda não atualizou o Sargsus	9	Não	79
Não	11	Sim	39
Sim	2	PA	144
AL	102	Ainda não atualizou o Sargsus	17
Não	59	Não	76
Sim	43	Sim	51
AM	62	PB	223
Ainda não atualizou o Sargsus	14	Ainda não atualizou o Sargsus	26
Não	24	Não	137
Sim	24	Sim	60
AP	16	PE	184
Ainda não atualizou o Sargsus	3	Ainda não atualizou o Sargsus	9
Não	4	Não	65
Sim	9	Sim	110
BA	417	PI	224
Ainda não atualizou o Sargsus	122	Ainda não atualizou o Sargsus	58
Não	204	Não	97
Sim	91	Sim	69
CE	184	PR	399
Ainda não atualizou o Sargsus	28	Ainda não atualizou o Sargsus	20
Não	61	Não	143
Sim	95	Sim	236
ES	78	RJ	92
Ainda não atualizou o Sargsus	9	Ainda não atualizou o Sargsus	6
Não	25	Não	45
Sim	44	Sim	41
GO	246	RN	167
Não	173	Ainda não atualizou o Sargsus	34
Sim	73	Não	82
MA	217	Sim	51
Ainda não atualizou o Sargsus	19	RO	52
Não	79	Ainda não atualizou o Sargsus	9
Sim	119	Não	30
MG	853	Sim	13
Ainda não atualizou o Sargsus	43	RR	15
Não	384	Ainda não atualizou o Sargsus	1
Sim	426	Não	12
MS	79	Sim	2
Ainda não atualizou o Sargsus	1	RS	497
Não	33	Ainda não atualizou o Sargsus	62
Sim	45	Não	306
MT	141	Sim	129

MINISTÉRIO DA SAÚDE
SECRETARIA DE GESTÃO ESTRATÉGICA E PARTICIPATIVA
DEPARTAMENTO DE ARTICULAÇÃO INTERFEDERATIVA
COORDENAÇÃO GERAL DE ARTICULAÇÃO DE INSTRUMENTOS DE GESTÃO INTERFEDERATIVA

SC	295	SP	645
Ainda não atualizou o Sargsus	52	Ainda não atualizou o Sargsus	31
Não	129	Não	266
Sim	114	Sim	348
SE	75	TO	139
Ainda não atualizou o Sargsus	12	Ainda não atualizou o Sargsus	6
Não	52	Não	61
Sim	11	Sim	72

Tabela 3 – Existência de Programação Anual de Saúde 2015 por Estado
 Fonte: DAI/SGEP/MS (Sargsus/RAG-2013/2014) Data: 23/09/2015

MINISTÉRIO DA SAÚDE
SECRETARIA DE GESTÃO ESTRATÉGICA E PARTICIPATIVA
DEPARTAMENTO DE ARTICULAÇÃO INTERFEDERATIVA
COORDENAÇÃO GERAL DE ARTICULAÇÃO DE INSTRUMENTOS DE GESTÃO INTERFEDERATIVA

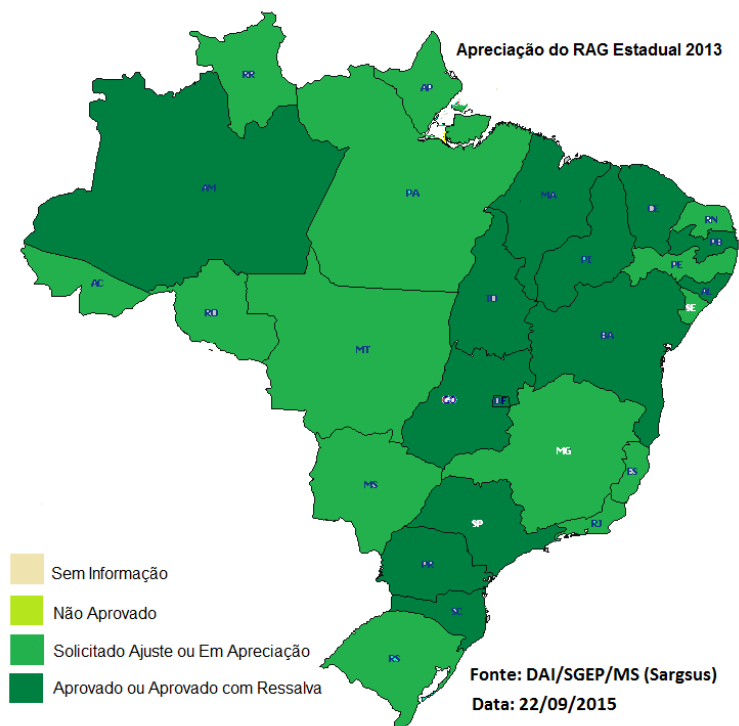
1.4.3 – Percentual de Programação Anual de Saúde 2015 por Estado

Estado	% de Municípios com PAS 2015
AC	9,1%
RR	13,3%
SE	14,7%
BA	21,8%
RO	25,0%
RS	26,0%
PB	26,9%
MT	27,7%
GO	29,7%
RN	30,5%
PI	30,8%
PA	35,4%
SC	38,6%
AM	38,7%
AL	42,2%
RJ	44,6%
MG	49,9%
CE	51,6%
TO	51,8%
SP	54,0%
MA	54,8%
AP	56,3%
ES	56,4%
MS	57,0%
PR	59,1%
PE	59,8%
Brasil	41,6%

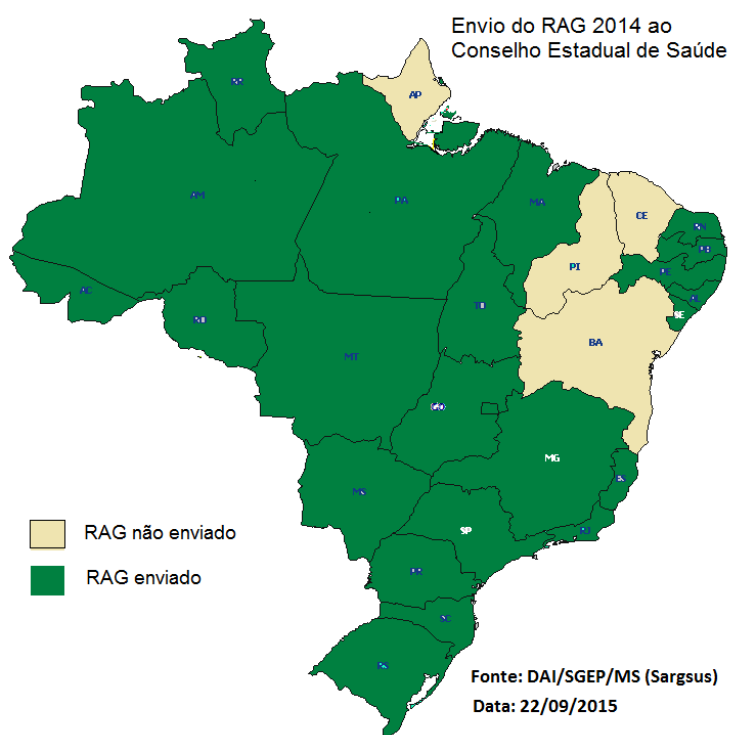
Tabela 4 – Existência de PAS 2015 por Estado
Fonte: DAI/SGEP/MS (Sargsus/RAG-2013/2014)
Data: 23/09/2015

2 – ESFERA ESTADUAL

2.1 Ano 2013



2.3 Ano 2014



MINISTÉRIO DA SAÚDE
SECRETARIA DE GESTÃO ESTRATÉGICA E PARTICIPATIVA
DEPARTAMENTO DE ARTICULAÇÃO INTERFEDERATIVA
COORDENAÇÃO GERAL DE ARTICULAÇÃO DE INSTRUMENTOS DE GESTÃO INTERFEDERATIVA

Apêndice 1- Consolidado dos Dados no Brasil do RAG Municipal 2013

UF/Região	Aprovado		Aprovado com ressalvas		Não aprovado		Solicitado ajuste		Em apreciação pelo Conselho de Saúde		Sem informação	
	Nº	%	Nº	%	Nº	%	Nº	%	Nº	%	Nº	%
Total Brasil	3858	69,29	200	3,59	16	0,29	125	2,24	861	15,46	508	9,12
CENTRO-OESTE												
GO	206	83,74	12	4,88	1	0,41	2	0,81	25	10,16	0	0,00
MS	38	48,10	6	7,59	2	2,53	1	1,27	24	30,38	8	10,13
MT	85	60,28	10	7,09	1	0,71	1	0,71	24	17,02	20	14,18
NORDESTE												
AL	35	34,31	6	5,88	0	0,00	20	19,61	41	40,20	0	0,00
BA	240	57,55	7	1,68	1	0,24	3	0,72	81	19,42	85	20,38
CE	133	72,28	5	2,72	0	0,00	3	1,63	21	11,41	22	11,96
MA	148	68,20	4	1,84	0	0,00	0	0,00	59	27,19	6	2,76
PB	100	44,84	7	3,14	0	0,00	7	3,14	51	22,87	58	26,01
PE	144	78,26	6	3,26	0	0,00	7	3,80	24	13,04	3	1,63
PI	148	66,07	4	1,79	0	0,00	5	2,23	34	15,18	33	14,73
RN	96	57,49	7	4,19	0	0,00	8	4,79	25	14,97	31	18,56
SE	34	45,33	7	9,33	1	1,33	2	2,67	20	26,67	11	14,67
NORTE												
AC	10	45,45	3	13,64	0	0,00	0	0,00	5	22,73	4	18,18
AM	28	45,16	2	3,23	1	1,61	4	6,45	22	35,48	5	8,06
AP	1	6,25	1	6,25	0	0,00	0	0,00	13	81,25	1	6,25
PA	69	47,92	12	8,33	0	0,00	2	1,39	43	29,86	18	12,50
RO	23	44,23	0	0,00	2	3,85	2	3,85	17	32,69	8	15,38
RR	1	6,67	2	13,33	0	0,00	1	6,67	7	46,67	4	26,67
TO	113	81,29	4	2,88	1	0,72	3	2,16	13	9,35	5	3,60
SUDESTE												
ES	56	71,79	6	7,69	0	0,00	0	0,00	12	15,38	4	5,13
MG	710	83,24	29	3,40	1	0,12	20	2,34	49	5,74	44	5,16
RJ	43	46,74	8	8,70	2	2,17	1	1,09	36	39,13	2	2,17
SP	513	79,53	15	2,33	0	0,00	22	3,41	62	9,61	33	5,12
SUL												
PR	325	81,45	19	4,76	1	0,25	2	0,50	21	5,26	31	7,77
RS	326	65,59	8	1,61	2	0,40	7	1,41	99	19,92	55	11,07
SC	233	78,98	10	3,39	0	0,00	2	0,68	33	11,19	17	5,76

Fonte: DAI/SGEP/MS (Sargus)

Data: 22/09/2015

MINISTÉRIO DA SAÚDE
SECRETARIA DE GESTÃO ESTRATÉGICA E PARTICIPATIVA
DEPARTAMENTO DE ARTICULAÇÃO INTERFEDERATIVA
COORDENAÇÃO GERAL DE ARTICULAÇÃO DE INSTRUMENTOS DE GESTÃO INTERFEDERATIVA

Apêndice 2- Consolidado dos Dados no Brasil do RAG Municipal 2014

UF/Região	Aprovado		Aprovado com ressalvas		Não aprovado		Solicitado ajuste		Em apreciação pelo Conselho de Saúde		Sem informação	
	Nº	%	Nº	%	Nº	%	Nº	%	Nº	%	Nº	%
Total Brasil	3004	53,95	174	3,13	7	0,13	202	3,63	1041	18,70	1140	20,47
CENTRO-OESTE												
GO	177	71,95	11	4,47	2	0,81	9	3,66	47	19,11	0	0,00
MS	26	32,91	6	7,59	1	1,27	3	3,80	38	48,10	5	6,33
MT	65	46,10	10	7,09	0	0,00	5	3,55	24	17,02	37	26,24
NORDESTE												
AL	25	24,51	4	3,92	0	0,00	19	18,63	51	50,00	3	2,94
BA	131	31,41	4	0,96	0	0,00	5	1,20	57	13,67	220	52,76
CE	85	46,20	1	0,54	0	0,00	16	8,70	33	17,93	49	26,63
MA	134	61,75	5	2,30	0	0,00	3	1,38	43	19,82	32	14,75
PB	84	37,67	7	3,14	0	0,00	13	5,83	69	30,94	50	22,42
PE	105	57,07	8	4,35	0	0,00	7	3,80	39	21,20	25	13,59
PI	99	44,20	2	0,89	0	0,00	7	3,12	28	12,50	88	39,29
RN	47	28,14	1	0,60	0	0,00	13	7,78	45	26,95	61	36,53
SE	23	30,67	7	9,33	0	0,00	3	4,00	22	29,33	20	26,67
NORTE												
AC	5	22,73	1	4,55	0	0,00	0	0,00	3	13,64	13	59,09
AM	14	22,58	2	3,23	0	0,00	2	3,23	19	30,65	25	40,32
AP	0	0,00	0	0,00	0	0,00	0	0,00	9	56,25	7	43,75
PA	45	31,25	3	2,08	0	0,00	11	7,64	39	27,08	46	31,94
RO	14	26,92	2	3,85	0	0,00	2	3,85	15	28,85	19	36,54
RR	0	0,00	0	0,00	0	0,00	1	6,67	8	53,33	6	40,00
TO	85	61,15	5	3,60	0	0,00	1	0,72	29	20,86	19	13,67
SUDESTE												
ES	38	48,72	3	3,85	0	0,00	4	5,13	21	26,92	12	15,38
MG	579	67,88	28	3,28	2	0,23	41	4,81	128	15,01	75	8,79
RJ	23	25,00	5	5,43	1	1,09	10	10,87	37	40,22	16	17,39
SP	452	70,08	23	3,57	0	0,00	10	1,55	75	11,63	85	13,18
SUL												
PR	293	73,43	20	5,01	1	0,25	5	1,25	35	8,77	45	11,28
RS	296	59,56	12	2,41	0	0,00	5	1,01	84	16,90	100	20,12
SC	159	53,90	4	1,36	0	0,00	7	2,37	43	14,58	82	27,80

Fonte: DAI/SGEP/MS (Sargus)

Data: 22/09/2015

Brasília-DF, 23 de setembro de 2015.