



# Campanhas de Vacinação 2014

**Jarbas Barbosa**  
**Secretário de Vigilância em Saúde**  
**Ministério da Saúde**

**Brasília, 02 de junho de 2014.**

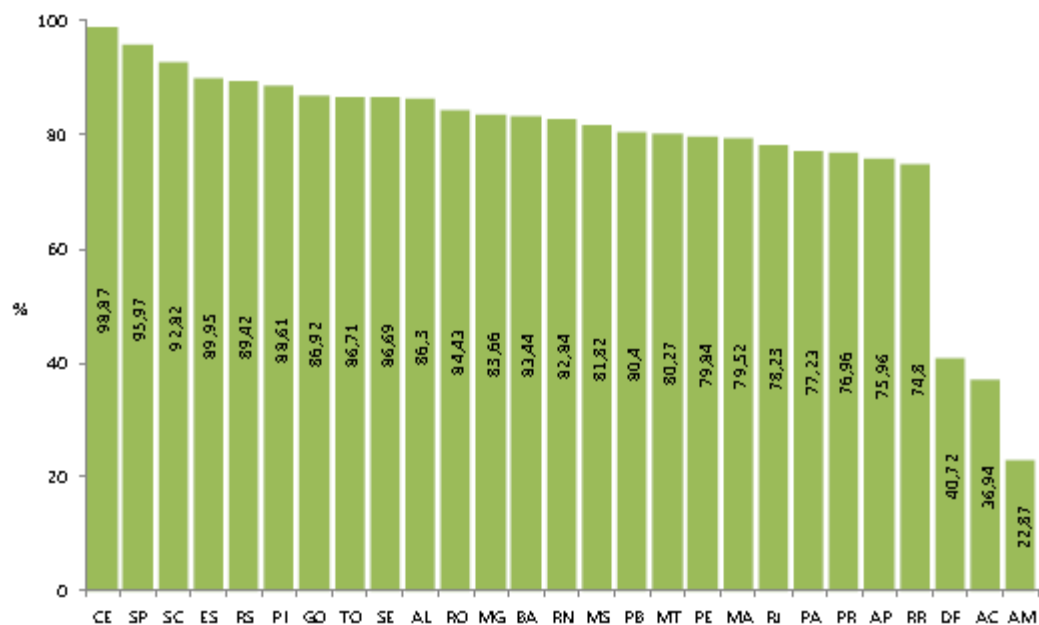
# VACINAÇÃO CONTRA HPV - 2014



Ministério da  
Saúde



# Cobertura Vacinal contra HPV por UF, 2014



Fonte: <http://pni.datasus.gov.br>, dados atualizados em 30/05/2014, às 17:00h

Obs.: as baixas coberturas vacinais de 11 a 13 anos do DF e do Estado do Amazonas se justificam porque vacinaram esta população em 2013 com HPV.



Ministério da Saúde



**Situação atual (doses aplicadas e coberturas vacinais) para as faixas etárias preconizadas pelo Programa Nacional de Imunizações.**

<b>População</b>	<b>Doses Aplicadas</b>	<b>Coberturas Vacinais</b>
<b>9 anos (DF)</b>	<b>15.730</b>	<b>74,35</b>
<b>10 anos (DF)</b>	<b>21.606</b>	<b>78,95</b>
<b>11 anos</b>	<b>1.340.482</b>	<b>78,59</b>
<b>12 anos</b>	<b>1.360.362</b>	<b>77,93</b>
<b>13 anos</b>	<b>1.403.383</b>	<b>96,06</b>
<b>Total</b>	<b>4.137.016</b>	<b>83,49</b>

Nota: Dados sobre vacinação (doses e coberturas) nas meninas de 9 e 10 anos de idade disponibilizados apenas para o Distrito Federal.

Fonte: <http://pni.datasus.gov.br>, dados atualizados em 30/05/2014, às 17:00h



Ministério da  
Saúde



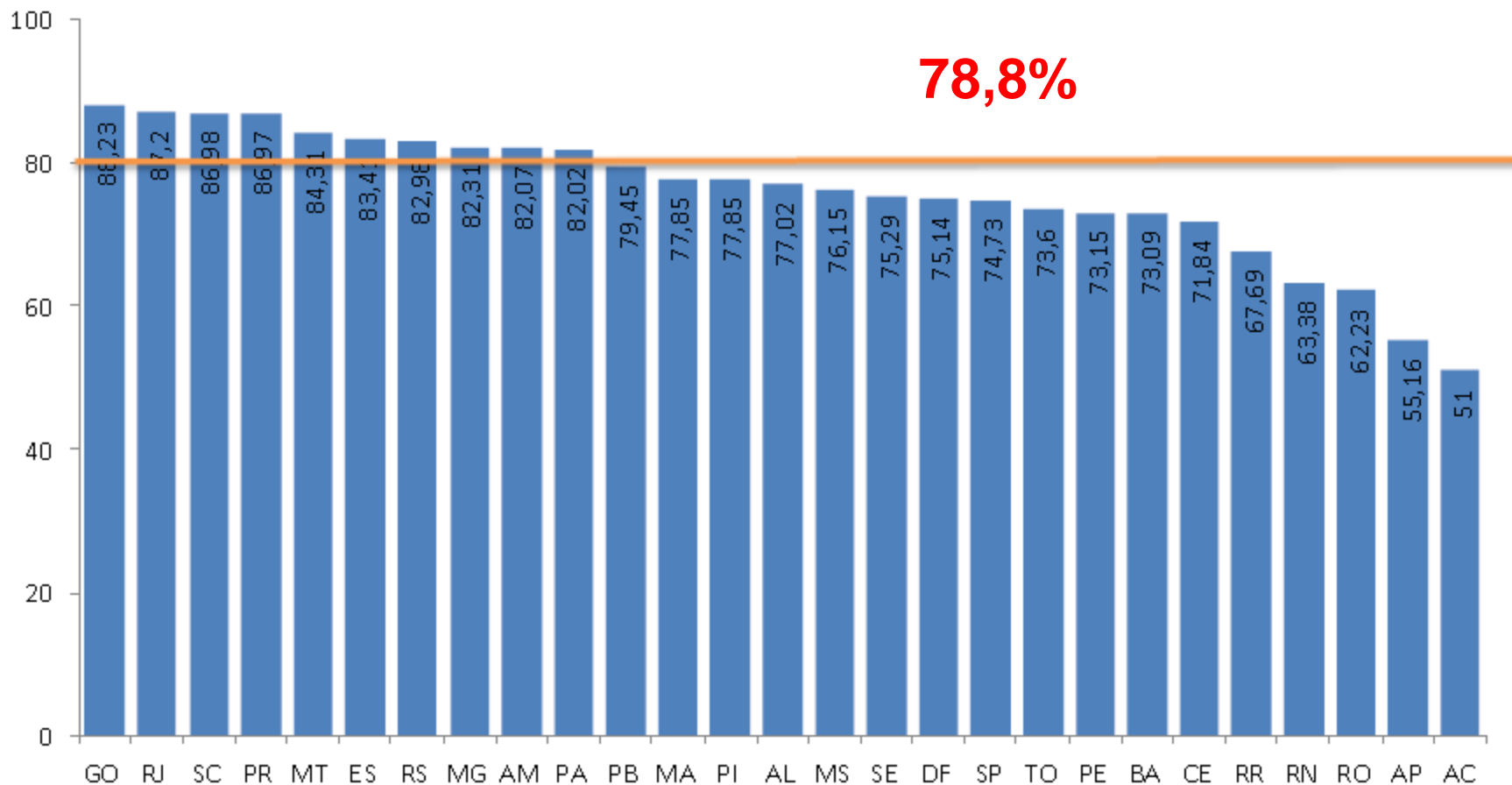
# CAMPANHA NACIONAL DE VACINAÇÃO CONTRA INFLUENZA - 2014



Ministério da  
Saúde



# Cobertura Vacinal contra Influenza, por UF, 2014



Fonte: <http://pni.datasus.gov.br>, dados atualizados em 30/05/2014, às 17:00h



Ministério da Saúde



Situação atual (doses aplicadas e coberturas) para os grupos prioritários preconizados pelo Programa Nacional de Imunizações.

Grupo	Doses Aplicadas	Coberturas vacinais (%)
Crianças (≥6 m a 4 anos)	10.100.818	79,35
Trabalhador de Saúde	3.321.402	81,38
Gestante	1.468.574	67,2
Puérpera	352.942	98,28
Indígena	459.218	76,56
Idosos	16.475.846	78,87
<b>Total</b>	<b>32.178.800</b>	<b>78,78</b>

Fonte: <http://pni.datasus.gov.br>



Ministério da  
Saúde



# Doses aplicadas vacina contra Influenza, em doentes crônicos, Brasil 2013 - 2014

DOENÇA CRÔNICA	nº doses aplicadas		Diferença	%
	2013	2014		
RESPIRATÓRIA	3.766.822	3.059.925	706.897	-18,8
<b>CARDÍACA</b>	<b>1.172.179</b>	<b>2.213.339</b>	<b>-1.041.160</b>	<b>88,8</b>
RENAL	244.033	132.540	111.493	-45,7
HEPÁTICA	98.469	79.787	18.682	-19,0
NEUROLÓGICA	378.416	343.772	34.644	-9,2
DIABETES	1.158.791	1.018.714	140.077	-12,1
OBESOS	184.475	162.592	21.883	-11,9
IMUNOSUPRESSORES	369.579	294.462	75.117	-20,3
TRANSPLANTADOS	26.893	22.519	4.374	-16,3
TRISSOMIAS		41.426	-41.426	-
TOTAL	7.401.670	7.371.090	30.581	-0,4

Fonte: <http://pni.datasus.gov.br>, dados atualizados em 30/05/2014, às 17:00h



Ministério da  
Saúde





# CAMPANHA NACIONAL DE VACINAÇÃO CONTRA SARAMPO E PARALISIA INFANTIL - 2014



Ministério da  
Saúde



# Campanha Nacional de Vacinação contra Sarampo e Paralisia Infantil

## ☐ JUSTIFICATIVAS

### ✓ **Poliomielite**

- Declaração OMS Emergência de Saúde Pública de Importância Internacional
- De três para 10 países com transmissão do poliovírus selvagem
- Coberturas vacinais heterogêneas



Ministério da  
Saúde



# Campanha Nacional de Vacinação contra Sarampo e Paralisia Infantil

## ❑ JUSTIFICATIVAS

### ✓ Sarampo

- Transmissão do sarampo em PE (último caso em 14/03) e CE (25/05)
- País está sendo avaliado para a Certificação da eliminação do vírus autóctone do sarampo em todas as Américas
- 31 países com transmissão sustentada de sarampo
- Coberturas vacinais heterogêneas

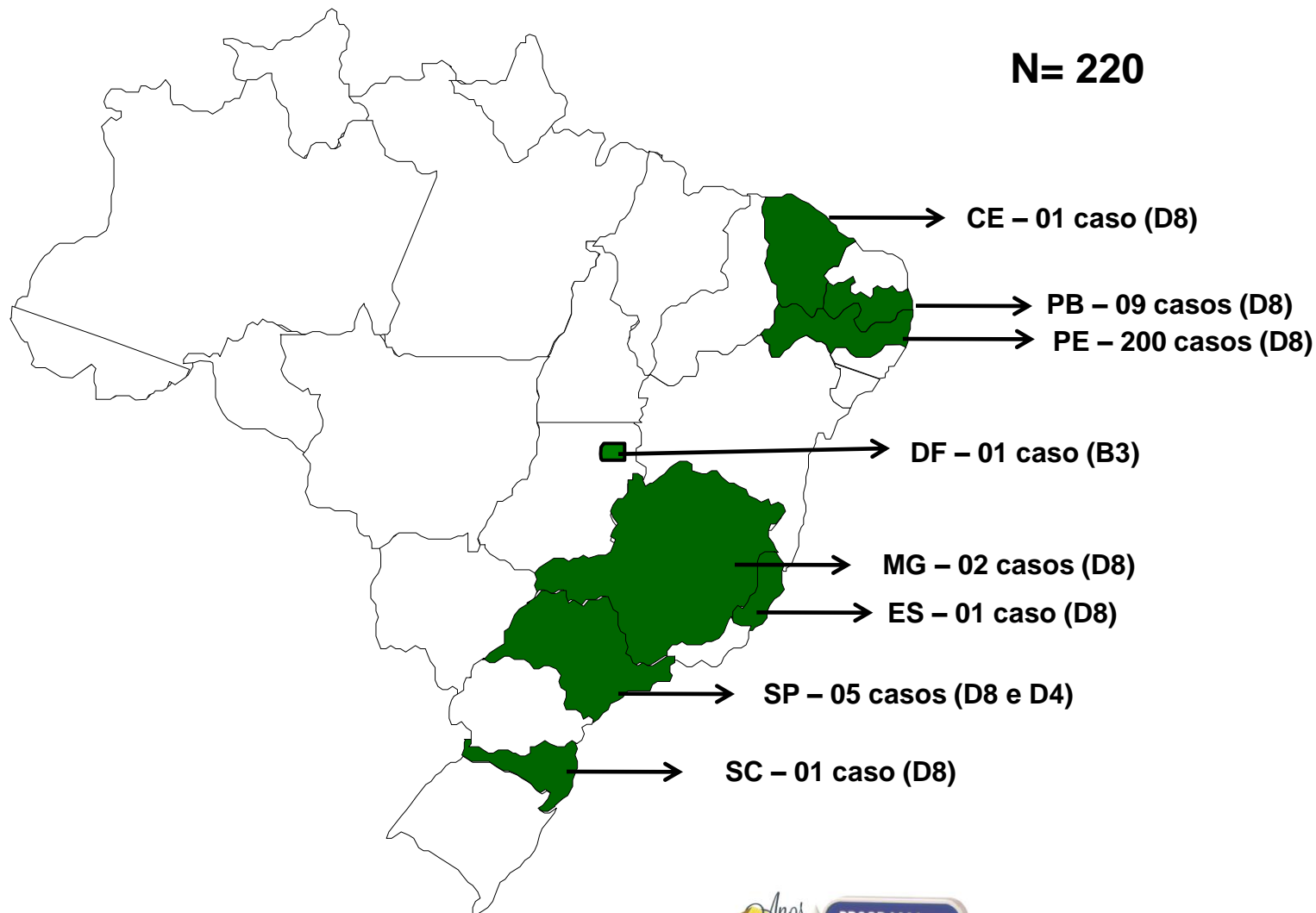


Ministério da  
Saúde



# Casos Confirmados de Sarampo, Brasil - 2013

**N= 220**



Fonte: UVRI/CGDT/DEVOP/SVS/MS.

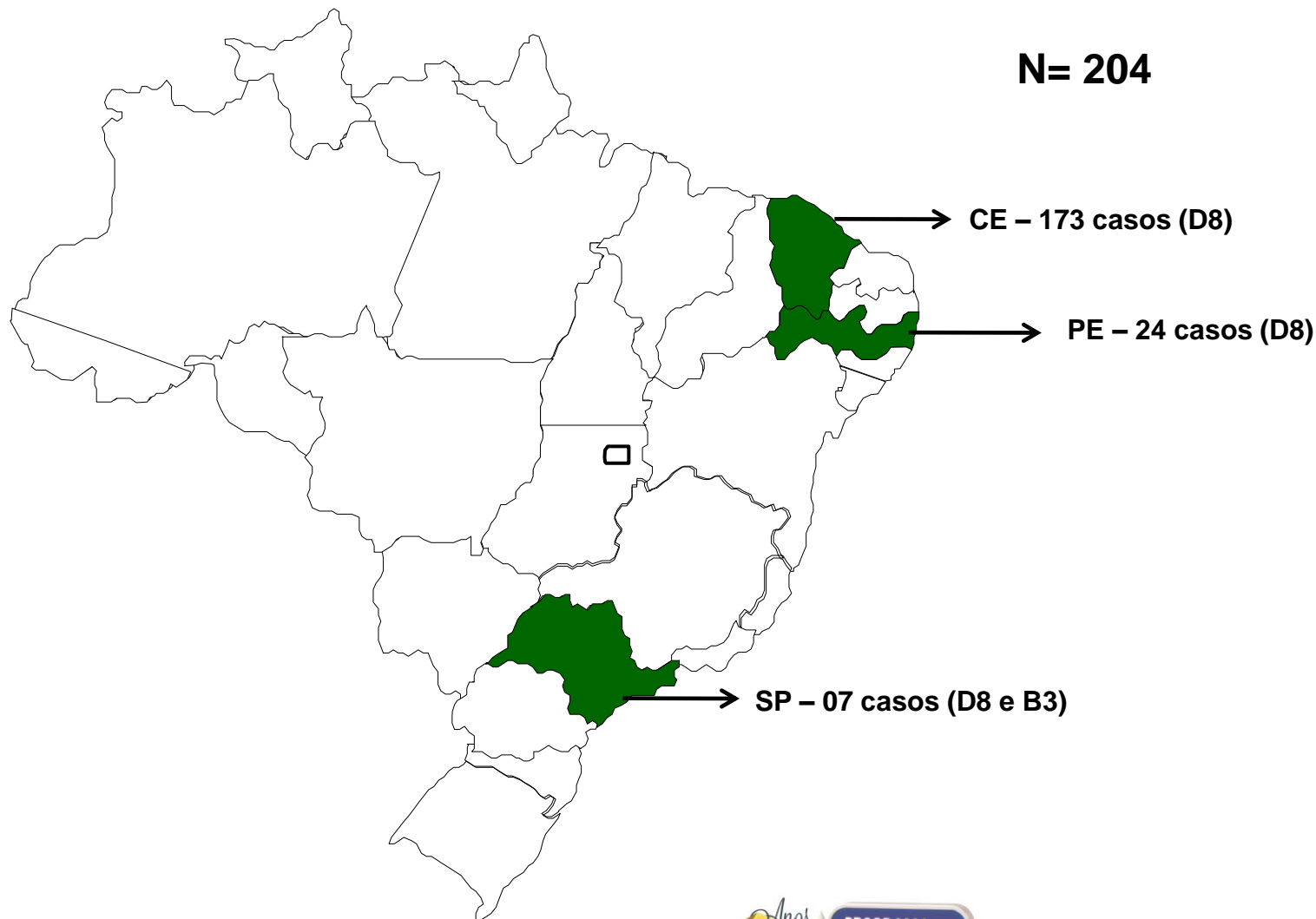
\* Dados sujeitos à revisão (23/05/2014).



Ministério da  
Saúde



# Casos Confirmados de Sarampo, Brasil - 2014\*



Fonte: UVRI/CGDT/DEVEP/SVS/MS.

\* Dados sujeitos à revisão (23/05/2014).



Ministério da  
Saúde



# População Alvo

## 1. Poliomielite

- De 6 meses a menores de 5 anos

## 2. Sarampo

- De 1 ano a menores de 5 anos



Ministério da  
Saúde



# Período

1. De 13 a 30 de setembro

✓ Sábados 13 e 27

- Necessidade de alcançar altas e homogêneas coberturas em curto prazo de tempo
- Possibilidade de vacinar adolescentes contra HPV nestes dias



Ministério da  
Saúde



# Implantação do sistema de informação nominal do PNI – SI-PNI

- Portaria 2.363/2012 – recurso (R\$1500,00) para aquisição de computadores para todas as quase 34 mil salas de vacina do país → Repasse finalizado em Março/2013
- Mais de um ano depois do repasse e apesar do incentivo da utilização do SIPNI na implantação da vacina HPV a implantação pouco evoluiu (tabela)

Número de salas de vacina com SIPNI enviando dados	
2013	2014 (HPV)
3.787 salas de vacina (11,2%)	3.097 salas de vacina (9%)

- Supervisão em 14 UFs apontou como principal justificativa para a não implantação a falta de computadores nas salas de vacinas por atraso na compra ou entrega dos equipamentos para as coordenações de imunização;
- Dificuldades operacionais para a transmissão dos dados, já pedido providências ao DATASUS



Ministério da  
Saúde







Ministério da  
Saúde



# VACINAÇÃO EM DIA



Obrigado pela atenção

[Jarbas.barbosa@saude.gov.br](mailto:Jarbas.barbosa@saude.gov.br)