

INSTITUIÇÕES DE LONGA PERMANÊNCIA CONVENIADAS COM O MDS


São Paulo, 28 de agosto de 2018

Região	ILPIs Cadastradas	ILPIs Visitadas	ILPIs com até 14 residentes	% realizado
Norte	35	27	8 (22,8%)	77,1
Nordeste	180	156	39 (21,7%)	86,7
Centro-Oeste	158	142	33 (20,9%)	89,9
Sul	242	234	34 (14,0%)	96,7
Sudeste	836	711 *	64 (7,7%)	96,6
Total	1451	1270	178 (12,3%)	87,5

* 387 no Estado de São Paulo

CARACTERÍSTICAS SELECIONADAS DAS ILPIS CONVENIADAS COM O MDS, 2017

Região	Norte	Nordeste	Centro-Oeste	Sul	Sudeste	Estado de S Paulo	Brasil
CEBAS	33,3	26,0	43,0	60,9	68,6	76,6	58,3
Estatuto	70,4	89,1	87,3	91,0	95,5	97,7	92,5
Contrato	66,7	69,9	65,5	85,4	95,4	97,4	86,4
Natureza							
Pública	37,0	9,8	33,3	6,8	5,2	5,2	9,9
F. religiosa	40,7	52,3	38,3	49,3	46,5	41,4	46,6
F. não religiosa	11,1	35,3	28,4	43,0	45,3	50,3	41,0
Mistas	11,1	2,6	--	0,9	3,0	30,1	2,4
Regime de func.							
Aberto	28,6	14,1	47,2	31,2	24,4	26,9	27,2
Semi aberto	33,3	53,2	30,3	38,0	27,2	48,8	44,2
fechado	38,1	32,1	21,8	30,8	28,4	24,3	28,6
Tem RT	44,4	54,5	76,1	78,2	95,7	98,2	83,9
RT com nível superior	91,7	82,4	76,9	91,8	94,6	93,6	92,3

- ▶ **96,6%** das ILPIs têm prontuário individual de cada residente
 - ▶ **59,0%** elaboram o Plano Individual de Atendimento (PIA) ou equivalente para cada residente
- 

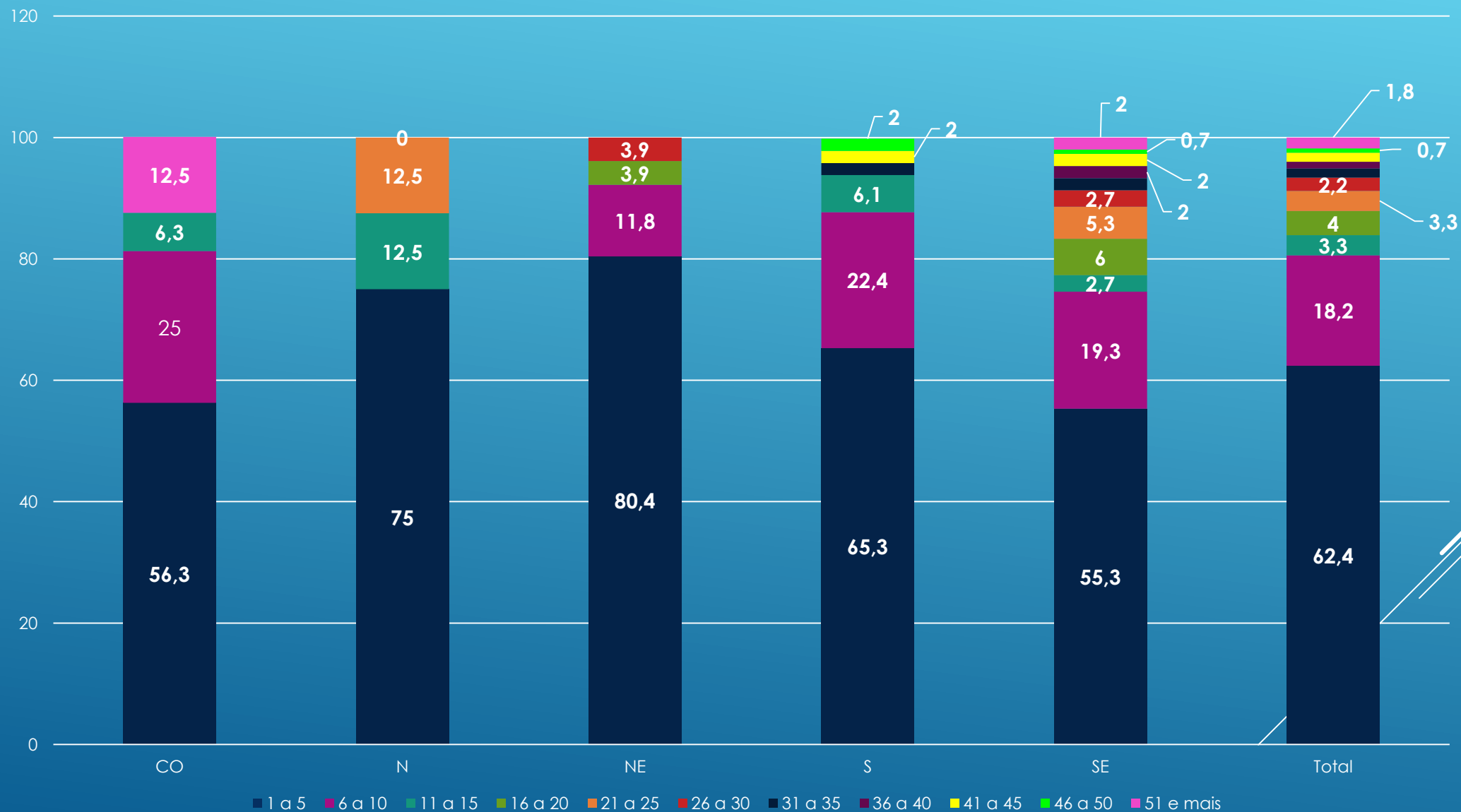
Nº DE VAGAS, RESIDENTES, MÉDIA DE RESIDENTES/ILPI CADASTRADA JUNTO AO MDS E TAXA DE OCUPAÇÃO SEGUNDO REGIÕES, 2017


Região	Vagas	Residentes	Média de residentes/ILPI	Taxa de ocupação
Norte	949	798	29,6	84,1%
Nordeste	6360	5118	32,8	80,5%
Centro-Oeste	5100	3935	27,7	77,2%
Sul	10614	8773	37,5	82,7%
Sudeste*	27713	27566	38,8	99,5%
Total	23023	17905	39,1	77,8%

Estado de São Paulo – 15.117 vagas; 14.995 residentes; 38,7 residentes/ILPI; Tx ocupação 99,2%

274 ILPIS TÊM ENFERMARIA (21,6%)

Distribuição percentual das ILPIs cadastradas junto ao MDS segundo número de leitos de enfermaria e região do país, 2016-2018



- ▶ **Apenas 85 ILPIs ofereciam espaço para encontros íntimos, sendo 12 na região Centro Oeste, uma na Região Norte, 9 na Nordeste, 18 na Sul e 45 na Sudeste (1258 respondentes)**
- 

Principais motivos de institucionalização	Norte	Nordeste	Centro-Oeste	Sul	Sudeste	Brasil
MAUS TRATOS / NEGLIGENCIA / VIOLENCIA	77,8	72,7	74,6	63,5	35,5	56,6
DIFICULDADE DA FAMILIA PARA CUIDAR	11,1	29,2	22,5	39,5	35,9	37,0
AUSENCIA DE FAMILIARES	40,7	31,2	26,8	41,2	25,8	32,2
NECESSIDADES DE SAUDE / CUIDADOS	44,4	40,3	17,6	27,9	17,5	26,7
DIFICULDADE FINANCEIRA DO IDOSO E/OU FAMILIAR	3,7	7,8	14,1	12,4	10,7	13,2
PERDA/FRAGILIDADE DE VINCULO FAMILIAR	3,7	7,8	5,6	6,4	14,2	12,7
ORDEM JUDICIAL/ MINISTÉRIO PÚBLICO	18,5	11,7	12,7	5,2	4,2	12,6
VULNERABILIDADE / RISCO SOCIAL	11,1	5,8	9,2	9,4	11,7	12,3
OPCAO DO PROPRIO IDOSO	3,7	15,6	3,5	7,7	1,3	7,0
PESSOAS EM SITUAÇÃO DE RUA	3,7	5,8	4,9	3,4	4,4	6,6
MORAR SO	3,7	6,5	7,0	1,3	3,5	5,0
DEMANDA DA FAMILIA	11,1	3,2	7,0	1,3	1,1	2,1
FALTA DE MORADIA	3,7	5,2	4,9	2,6	0,4	2,1
ASSISTENCIA SOCIAL / CRAS / CREAS	-	4,5	1,4	3,0	0,7	1,9
ENCAMINHAMENTO POR OUTROS ORGÃOS PÚBLICOS	7,4	6,5	4,2	0,9	-	1,9
PROBLEMA DE SAUDE MENTAL	-	-	0,7	2,6	0,4	1,0

- ▶ Óbito
- ▶ Reinserção familiar
- ▶ Agravamento das condições de saúde/dependência
- ▶ Falta de adaptação à ILPI (normas, agressão, drogadição)
- ▶ Transferência para outra instituição
- ▶ Interesse financeiro dos familiares
- ▶ Melhora do quadro clínico (raríssimos)

PRINCIPAIS MOTIVOS DE SAÍDA DO
IDOSO DAS ILPIS

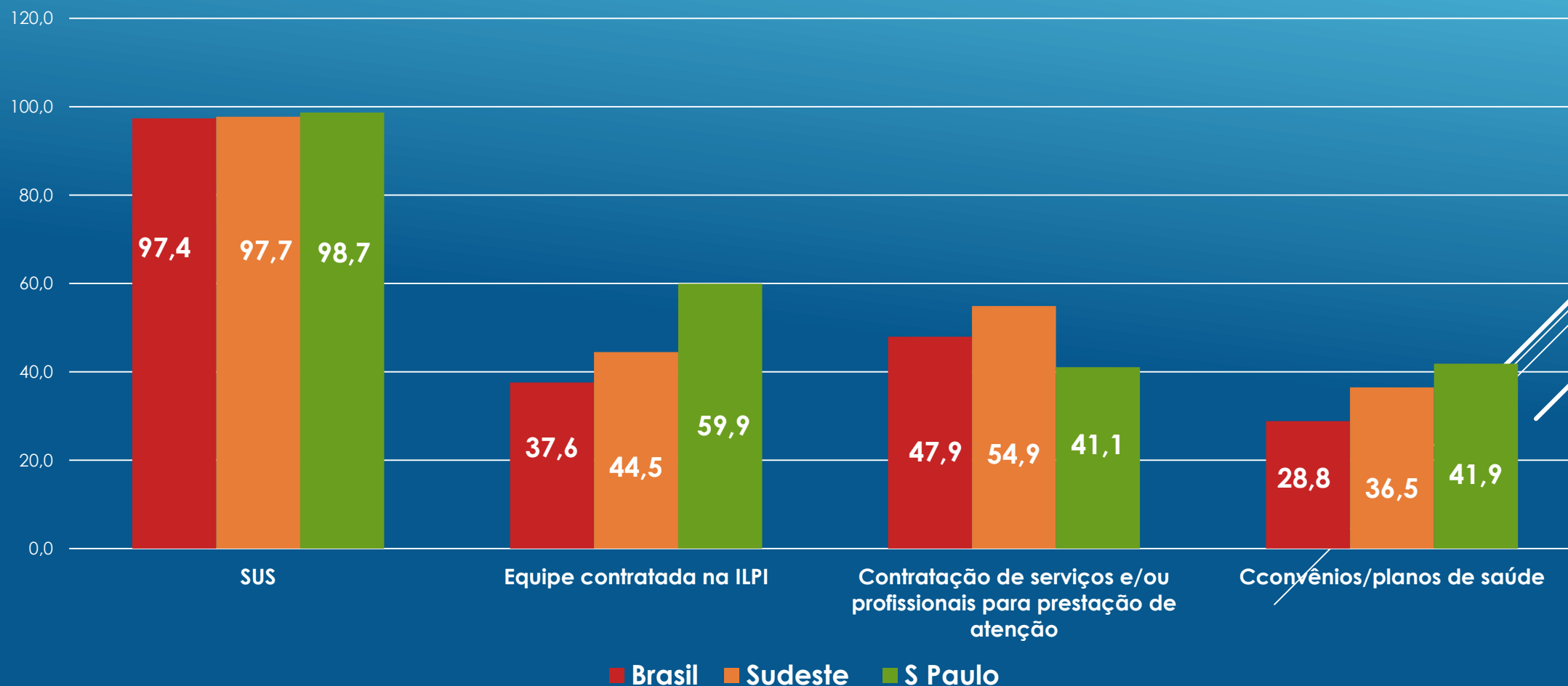
- ▶ Controle de doenças crônicas não transmissíveis: diabetes, hipertensão. AVC/sequela de AVC, problemas respiratórios, cardiovasculares, infecção do trato urinário
- ▶ Acesso a medicamentos e insumos (fraldas principalmente)
- ▶ Acesso a serviços de saúde (consultas com clínico, com especialistas, exames complementares, reabilitação)
- ▶ Necessidade de acompanhante na internação hospitalar do residente

PRINCIPAIS DEMANDAS DE SAÚDE DOS RESIDENTES

DISTRIBUIÇÃO PORCENTUAL DOS SERVIÇOS DE SAÚDE UTILIZADOS PELAS ILPIS CADASTRADAS PELO MDS, SEGUNDO REGIÃO 2017.

	Norte	Nordeste	Centro Oeste	Sul	Sudeste	Brasil
SUS	96,3	95,5	97,2	99,1	97,7	97,4
Equipe de saúde da ILPI	40,4	30,8	23,2	44,9	44,5	37,6
Contratação de serviços e ou profissionais	48,1	61,5	38,7	20,1	54,9	49,9
Convênio ou Plano de Saúde	22,2	26,9	--	17,5	36,5	28,8

COMO SÃO ATENDIDAS AS DEMANDAS DE SAÚDE DOS RESIDENTES NO BRASIL, NA REGIÃO SUDESTE E NO ESTADO DE SÃO PAULO. ILPIS CONVENIADAS COM O MDS, 2016 A 2018.



PRINCIPAIS DIFICULDADES RELACIONADAS AO ATENDIMENTO DAS NECESSIDADES DE SAÚDE DOS RESIDENTES DAS ILPIS CADASTRADAS JUNTO AO MDS, 2017

- ▶ Acesso a especialistas (falta de vagas, demora no agendamento)
- ▶ Acesso a exames complementares (falta de vagas, demora no agendamento)
- ▶ Acesso a medicamentos e fraldas
- ▶ Exigência de acompanhante na internação
- ▶ Falta de profissionais de saúde na instituição
- ▶ Transporte do idoso
- ▶ Dificuldade financeira
- ▶ Falta de apoio familiar

DISTRIBUIÇÃO PORCENTUAL DAS ILPIS CADASTRADAS NO MDS SEGUNDO SERVIÇOS QUE VISITAM OU TÊM ARTICULAÇÃO COM A INSTITUIÇÃO E REGIÃO, 2017

	Norte	Nordeste	Centro Oeste	Sul	Sudeste	Brasil
Estratégia Saúde da Família	59,3	61,0	66,2	52,8	57,2	57,9
Assistência Social	81,5	70,1	78,2	70,4	89,2	82,0
Outros*	55,6	58,4	30,3	26,2	45,6	42,1

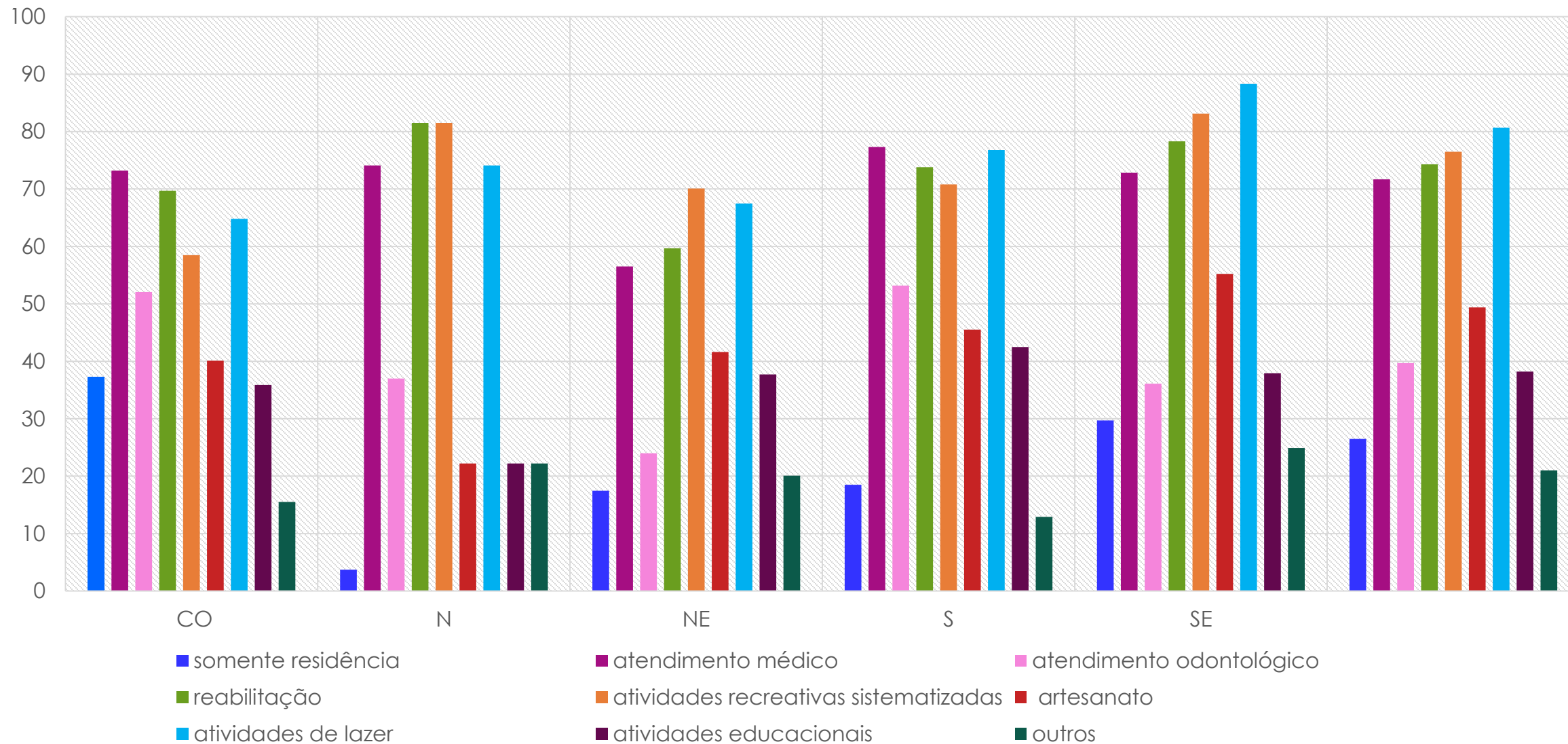
* Ministério Público, Defensoria, Conselho do idoso, Prefeitura, Secretarias

NÚMERO DE REFEIÇÕES OFERTADAS PELAS ILPIS/DIA

- ▶ Nenhuma a 1 refeição – 26 ILPIs *
- ▶ 2 a 3 refeições – 5 ILPIs
- ▶ 4 a 5 refeições – 391
- ▶ 6 refeições – 844 ILPIs

* 1 não oferece e em 10 os próprios idosos as preparam

ATIVIDADES OFERECIDAS PELAS ILPIS CONVENIADAS COM O MDS 2016-2018



RECURSOS HUMANOS CONTRATADOS PELAS ILPIS CONVENIADAS COM O MDS 2016-2018

	Norte	Nordeste	CO	Sul	Sudeste	Brasil
Cozinheiro	78,1	70,4	78,6	86,3	92,0	87,6
Técnico/aux. de enfermagem	52,1	74,1	63,6	75,1	83,4	75,8
Cuidador	68,3	70,4	58,4	72,1	76,9	72,7
Faxineiro	66,9	59,3	53,9	74,7	75,9	71,6
Lavadeira/passadeira	54,2	51,9	51,9	57,1	66,1	61,1
Enfermeiro	30,3	48,1	26,0	56,2	74,2	59,6
Assistente social	28,9	37,0	29,2	41,2	66,2	52,3
Nutricionista	22,5	22,2	12,3	33,5	50,4	38,9
Fisioterapeuta	26,8	37	18,8	33,5	47,0	38,6
Porteiro/zelador/vigia	44,4	25,9	35,1	27,5	24,9	28,8
Psicólogo	18,3	29,6	10,4	25,8	34,8	28,2
Médico	7,7	14,8	11,7	14,2	18,0	15,3
Terapeuta ocupacional	8,5	3,7	4,5	9,4	15,4	11,9
Farmacêutico	7,0	-	4,5	6,4	6,8	6,3
Prof de Educação Física	6,3	11,1	5,2	8,2	5,5	6,2

- ▶ 68,1% das ILPIs contam com voluntários (Sudeste = 74,1%. SP =80,1%)
- ▶ 49,8% oferecem campo de estágios para cursos de nível superior (Sudeste 53,8% SP=61,3%), principalmente nas áreas de Serviço Social, Enfermagem, Psicologia, Fisioterapia, Nutrição

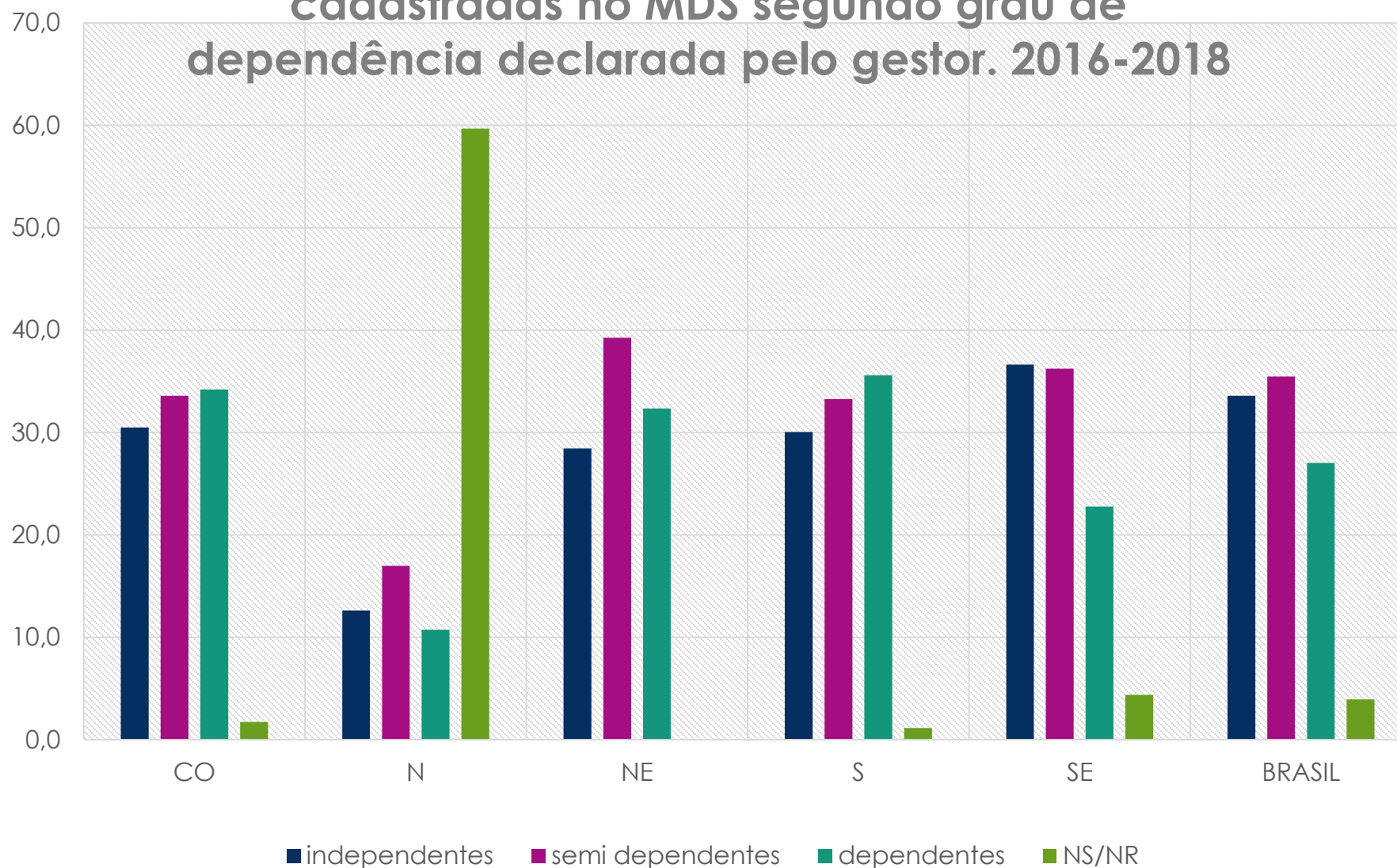
VOLUNTARIADO E ESTÁGIO

OS RESIDENTES

VIVIAM NAS ILPIS 45.868 IDOSOS, DOS QUAIS 48,4% ERAM HOMENS

sexo	Região											
	CO		N		NE		S		SE		Total	
	n	%	n	%	n	%	n	%	n	%	n	%
Homens	2455	62,6	474	59,2	2131	44,0	4151	47,5	12979	47,1	22190	48,4
Mulheres	1468	37,4	327	40,8	2715	56,0	4581	52,5	14587	52,9	23678	51,6
total	3923	100,0	801	100,0	4846	100,0	8732	100,0	27566	100,0	45868	100,0

Distribuição porcentual dos residentes em ILPIs cadastradas no MDS segundo grau de dependência declarada pelo gestor. 2016-2018



FINANCIAMENTO DAS ILPIS

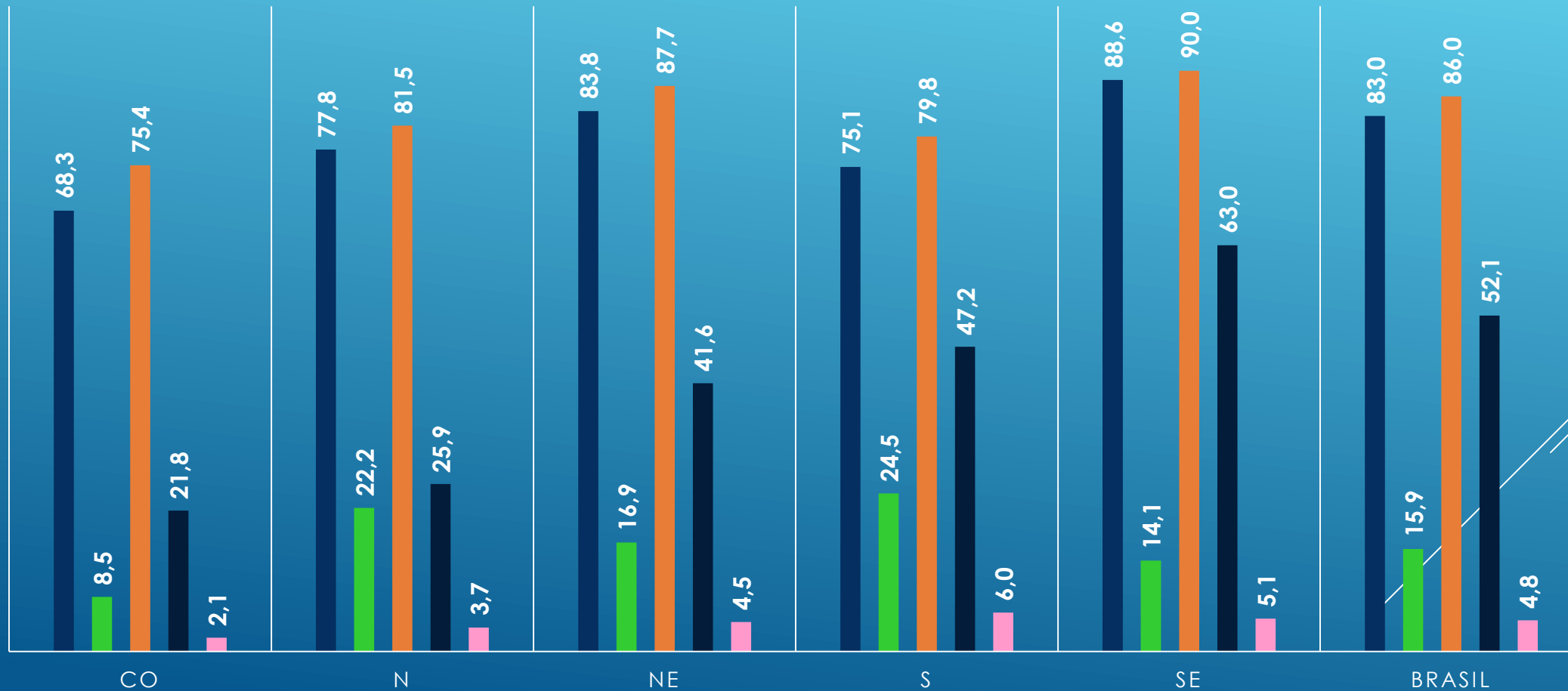


CARACTERÍSTICAS SELECIONADAS DAS ILPIS CONVENIADAS COM O MDS, 2017

Região	Norte	Nordeste	Centro-Oeste	Sul	Sudeste	Brasil
Prevê retenção de benefício	55,6	63,0*	57,0%**	70,8%	86,8	76,9
Curatela	100	95,5	95,1	94,4	98,2	96,6
Mensalidade	7,4	7,7	13,4	27,8	8,7	13,0
Valor da mensalidade atualizada	R\$448,86 a R\$1267,15	R\$559,65 a R\$2132,11	R\$46,46 a R\$4223,84	R\$591,34 a R\$4223,84	R\$221,75 a R\$3167,88	R\$46,46 a R\$4223,84
Custo mensal médio	R\$2273,83 (DV1910,10)	R\$1712,74 (DV 1204,78)	1753,27 864,93	R\$1794,58 (DV 790,95)	R\$ 2054,95 (DV888,27)	R\$1936,86 (DV955,30)
Atende < 60 anos	48,1%	44,2%	36,6%	24,5%	29,2%	31,4%

BENEFÍCIOS DOS IDOSOS DOS QUAIS AS ILPIS CADASTRADAS NO MDS RECEBEM PARTE, 2016-2018

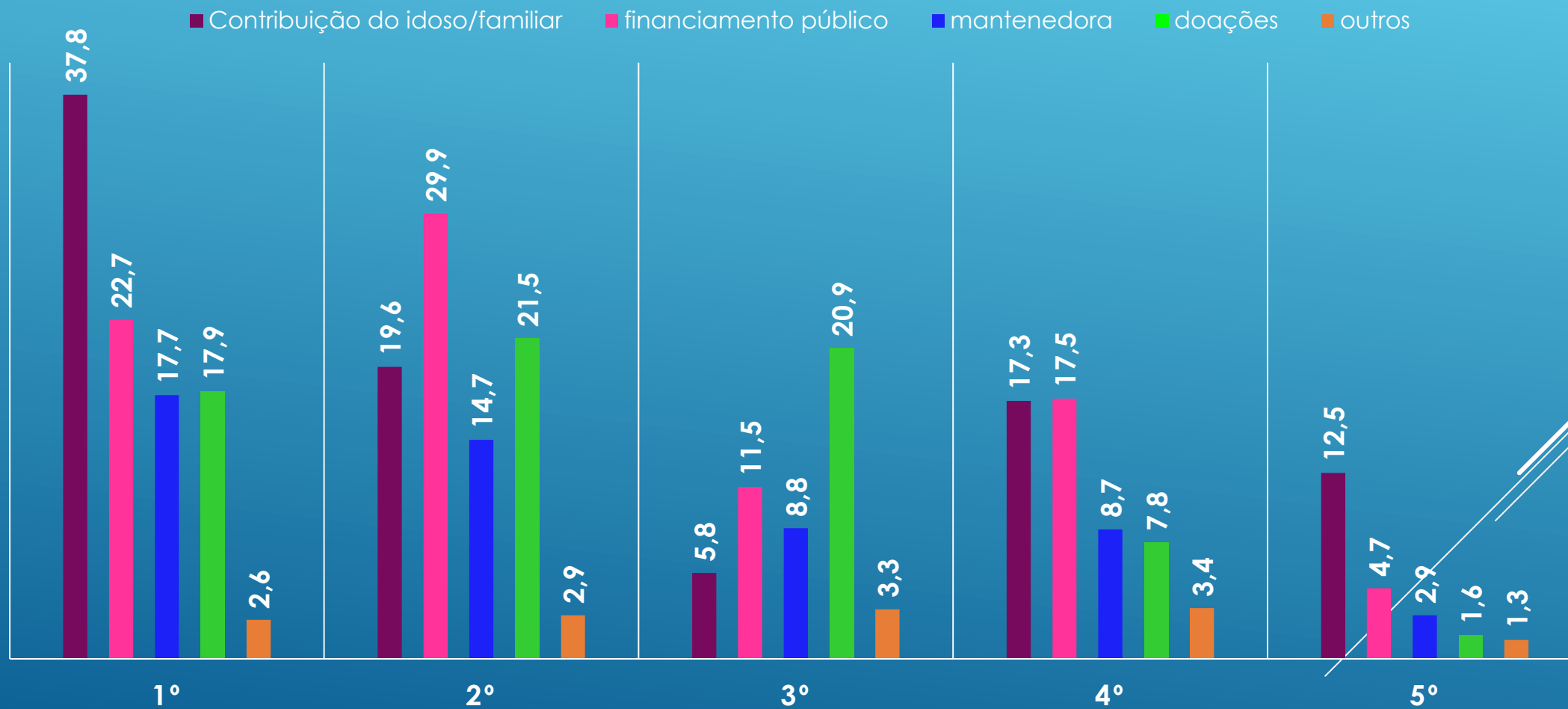
■ BPC ■ RMV ■ Aposentadoria ■ Pensão ■ outros



- ▶ O percentual retido da aposentadoria dos idosos variou de 12 a 100%.
- ▶ Valor nominal atualizado para 2018 variou de R\$286,20 a R\$954,00, o valor mais comumente retido foi de R\$ 667,80 (70% do Salário mínimo) e a média de R\$700,51
- ▶ O percentual retido do BPC dos idosos variou de 30 a 100%, sendo que 70% foi o percentual mais comumente retido
- ▶ 84% das ILPIs é responsável pelo saque do benefício de pelo menos um idoso e 83,2% são responsáveis pela guarda do cartão magnético

PARCELA RECEBIDA DA APOSENTADORIA E BPC

DISTRIBUIÇÃO PORCENTUAL DAS ILPIS CADASTRADAS NO MDS SEGUNDO ORDEM DE IMPORTÂNCIA DA FONTE DE FINANCIAMENTO. 2017



DESTINAÇÃO DO VALOR RECEBIDO

- ▶ O percentual retido da aposentadoria dos idosos variou de 12 a 100%.
- ▶ Valor nominal atualizado para 2018 variou de R\$286,20 a R\$954,00, o valor mais comumente retido foi de R\$ 667,80 (70% do Salário mínimo) e a média de R\$700,51
- ▶ O percentual retido do BPC dos idosos variou de 30 a 100%, sendo que 70% foi o percentual mais comumente retido

DESTINAÇÃO DO VALOR RETIDO

	Nº de ILPIs	%
Gastos gerais da entidade	1041	82,2
Serviços de saúde prestados por terceiros	737	58,2
alimentação do usuário	980	77,4
aquisição de bens pessoais para o residente	759	60,0
Outros*	230	18,2

*consultas e exames, medicamentos, fraldas, vestuário, acompanhante na internação, plano funerário, passeios/viagens

ESTADO DE SÃO PAULO

- ▶ 378 ILPIs recenseadas
- ▶ Vagas ofertadas: 15.117; viviam nas ILPIs 14.995 idosos;
- ▶ Média de residentes /ILPI: 38,7
- ▶ Taxa de ocupação 99,2%
- ▶ Atendem outros públicos que não o idoso: 21% das ILPI, sendo
 - ▶ 25,9% por ordem judicial
 - ▶ 17,3% por problemas de saúde mental
 - ▶ 11,1% por deficiência física ou mental
 - ▶ 6,2% encaminhado pelo CRAS/CREAS/Assistência Social
 - ▶ 6,2% necessidades de cuidados

ESTADO DE SÃO PAULO

- ▶ Têm prontuário individual: 98,9%
- ▶ Elaboram a o PIA: 59,9%
- ▶ Têm a curatela do idoso: 64%
- ▶ Cobram mensalidade: 7,6%
- ▶ Valor atualizado da mensalidade variou de R\$221,75 a R\$3167,88
- ▶ Valor médio da mensalidade; R\$1177,63 (DV R\$940,27). – moda R\$632,01
- ▶ Custo atualizado por idoso variou de R\$ 1231,00 a R\$2667,60
- ▶ Custo médio/ idoso = R\$1692,90 (DV 424,36)

OBRIGADA!

Helena Akemi Wada Watanabe

hwatanab@usp.br

A decorative graphic consisting of several parallel white lines of varying lengths, slanted diagonally from the bottom right towards the top right, set against a blue gradient background.