

Transplantes Realizados (Série Histórica)

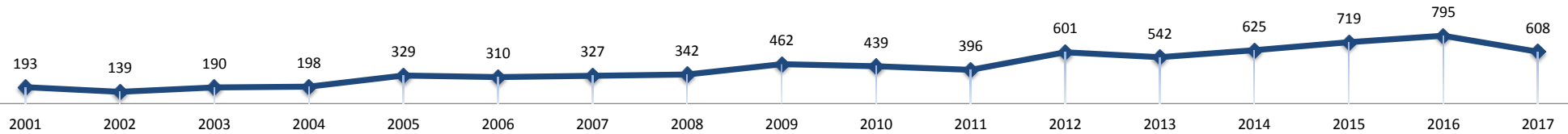
Órgãos+Córnea+TMO

Região	UF	2001	2002	2003	2004	2005	2006	2007	2008	2009	2010	2011	2012	2013	2014	2015	2016	2017
CO	DF	193	139	190	198	329	310	327	342	462	439	396	601	542	625	719	795	608
CO	GO	634	671	716	891	986	904	550	494	524	502	929	1.097	820	831	878	910	1.189
CO	MS	131	100	185	207	56	139	232	222	194	201	202	224	236	139	149	157	239
CO	MT	52	74	55	60	45	40	148	170	121	41	285	200	186	113	137	106	246
N	AC	0	0	0	0	0	2	0	2	0	31	32	50	30	37	39	33	45
N	AM	0	2	13	42	52	91	103	139	120	143	171	230	250	209	261	282	179
N	AP	0	0	0	0	0	0	0	0	0	0	0	0	0	0	0	0	0
N	PA	145	177	104	121	125	122	117	123	157	172	213	334	288	257	239	252	375
N	RO	0	0	0	0	0	0	2	30	0	3	0	0	0	63	66	101	121
N	RR	0	0	0	0	0	0	0	0	0	0	0	0	0	0	0	0	0
N	TO	0	0	0	0	0	0	0	0	0	0	0	0	0	0	0	12	64
NE	AL	33	22	45	40	61	43	15	75	100	79	130	63	73	121	94	90	136
NE	BA	82	97	100	178	186	185	284	363	343	335	393	636	648	502	576	759	939
NE	CE	198	271	417	554	533	417	627	739	735	842	1.244	1.152	1.341	1.372	1.400	1.855	1.498
NE	MA	13	21	29	53	47	88	95	126	167	172	164	236	149	141	205	211	293
NE	PB	71	191	137	191	178	170	127	152	221	207	182	149	216	179	148	184	186
NE	PE	317	356	521	549	627	806	798	1.021	1.046	870	1.084	1.676	1.488	1.397	1.343	1.459	1.790
NE	PI	62	100	91	94	108	75	76	67	157	202	206	206	241	219	210	157	190
NE	RN	0	113	123	181	180	168	181	150	219	280	365	296	294	271	237	228	238
NE	SE	64	45	75	91	35	65	79	71	122	97	144	146	120	131	133	141	166
S	PR	808	870	886	1.064	912	1.007	1.363	1.537	1.468	1.348	2.036	1.779	1.592	1.615	1.727	2.116	2.115
S	RS	960	1.141	1.128	804	1.244	1.310	1.264	1.172	1.234	1.405	1.667	1.729	1.670	1.582	1.724	1.613	1.711
S	SC	336	293	349	366	444	526	574	600	814	864	912	905	983	1.230	1.122	1.082	1.026
SE	ES	148	189	200	189	224	160	133	233	260	302	444	466	375	490	458	472	482
SE	MG	1.375	1.022	1.498	1.842	1.429	1.059	1.540	2.082	2.073	2.052	2.120	2.203	2.228	2.197	2.096	1.939	2.194
SE	RJ	528	708	720	675	601	497	514	379	530	553	738	991	1.097	1.143	1.339	1.208	1.796
SE	SP	4.266	4.596	5.131	5.775	7.160	7.592	8.123	8.674	9.186	9.900	9.147	9.104	8.535	8.364	8.367	8.797	9.648
<b>Brasil</b>		<b>10.422</b>	<b>11.203</b>	<b>12.722</b>	<b>14.175</b>	<b>15.570</b>	<b>15.788</b>	<b>17.305</b>	<b>18.989</b>	<b>20.253</b>	<b>21.040</b>	<b>23.204</b>	<b>24.473</b>	<b>23.402</b>	<b>23.228</b>	<b>23.667</b>	<b>24.959</b>	<b>27.474</b>
CO	<b>Centro Oeste</b>	1.010	984	1.146	1.356	1.416	1.393	1.257	1.228	1.301	1.183	1.812	2.122	1.784	1.708	1.883	1.968	2.282
N	<b>Norte</b>	145	179	117	163	177	215	222	294	277	349	416	614	568	566	605	680	784
NE	<b>Nordeste</b>	840	1.216	1.538	1.931	1.955	2.017	2.282	2.764	3.110	3.084	3.912	4.560	4.570	4.333	4.346	5.084	5.436
S	<b>Sul</b>	2.104	2.304	2.363	2.234	2.600	2.843	3.201	3.309	3.516	3.617	4.615	4.413	4.245	4.427	4.573	4.811	4.852
SE	<b>Sudeste</b>	6.317	6.515	7.549	8.481	9.414	9.308	10.310	11.368	12.049	12.807	12.449	12.764	12.235	12.194	12.260	12.416	14.120

Fontes dos Dados: CETs - Centrais Estaduais de Transplantes/ REDOME/ TabWin

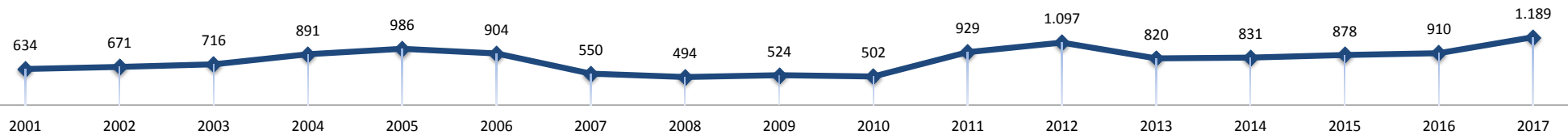
Transplantes Realizados (Série Histórica) Órgãos+Córnea+TMO

DF



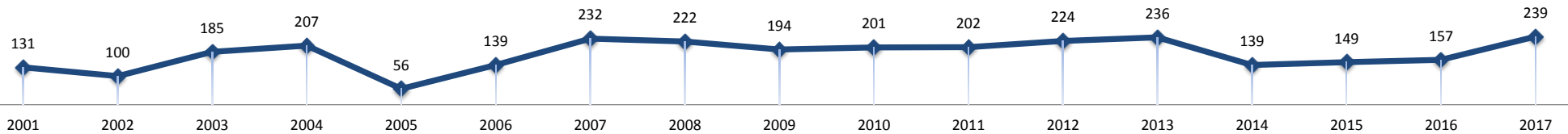
Transplantes Realizados (Série Histórica) Órgãos+Córnea+TMO

GO



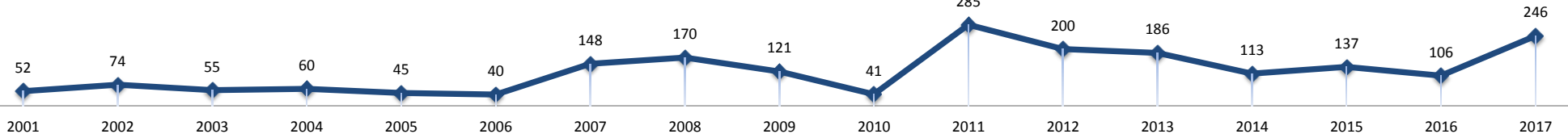
Transplantes Realizados (Série Histórica) Órgãos+Córnea+TMO

MS



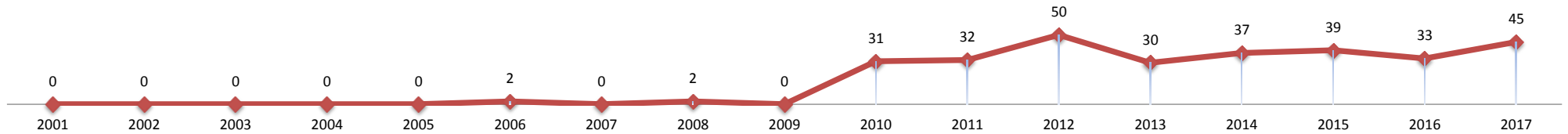
Transplantes Realizados (Série Histórica) Órgãos+Córnea+TMO

MT



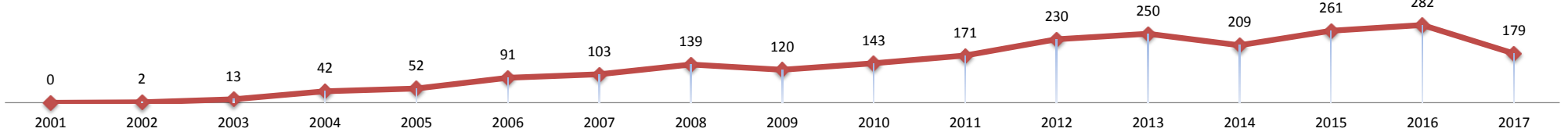
Transplantes Realizados (Série Histórica) Órgãos+Córnea+TMO

AC



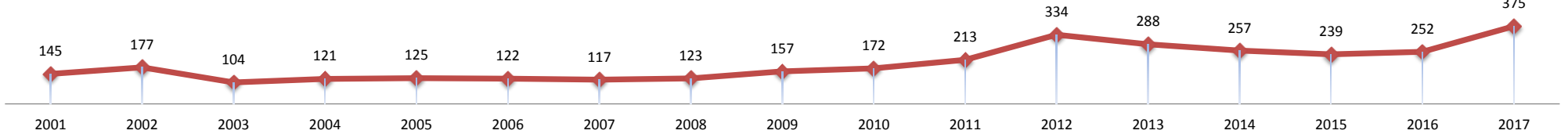
Transplantes Realizados (Série Histórica) Órgãos+Córnea+TMO

AM



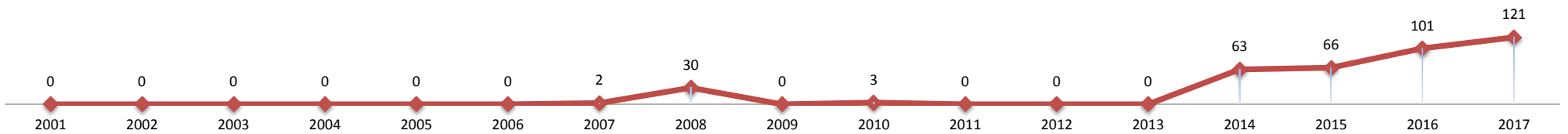
Transplantes Realizados (Série Histórica) Órgãos+Córnea+TMO

PA



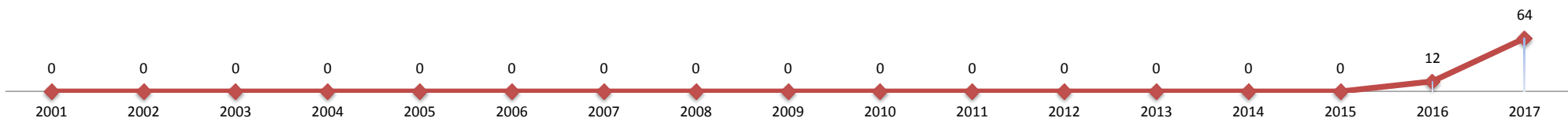
Transplantes Realizados (Série Histórica) Órgãos+Córnea+TMO

RO



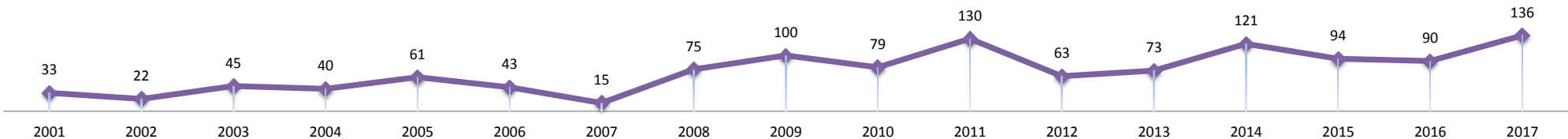
### Transplantes Realizados (Série Histórica) Órgãos+Córnea+TMO

TO



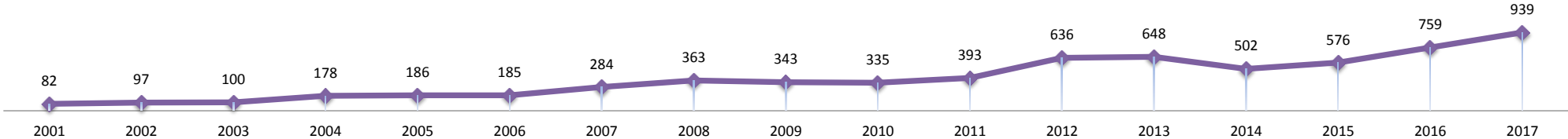
### Transplantes Realizados (Série Histórica) Órgãos+Córnea+TMO

AL



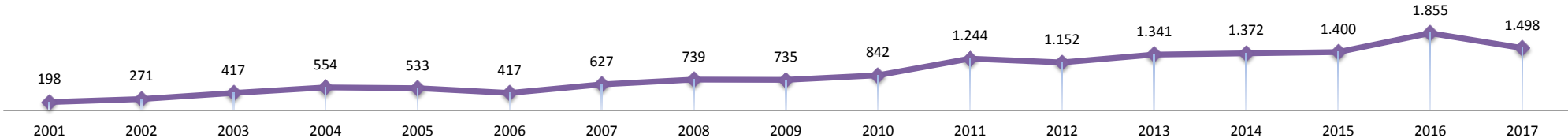
### Transplantes Realizados (Série Histórica) Órgãos+Córnea+TMO

BA



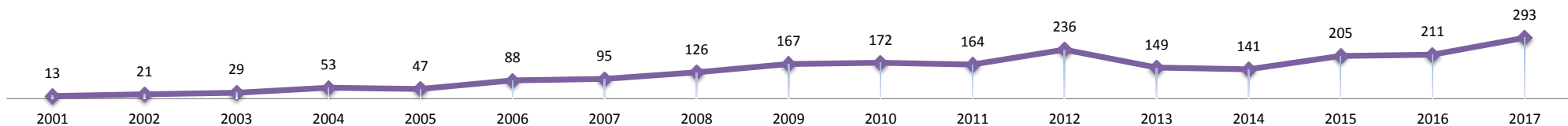
### Transplantes Realizados (Série Histórica) Órgãos+Córnea+TMO

CE



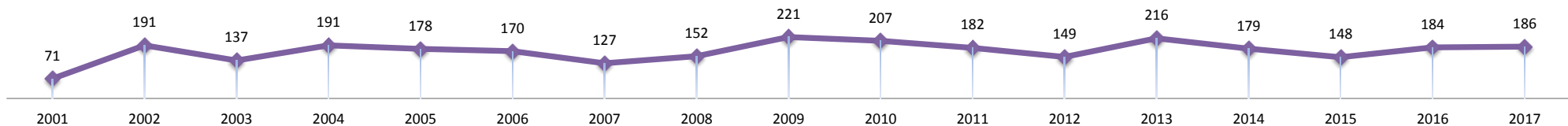
### Transplantes Realizados (Série Histórica) Órgãos+Córnea+TMO

MA



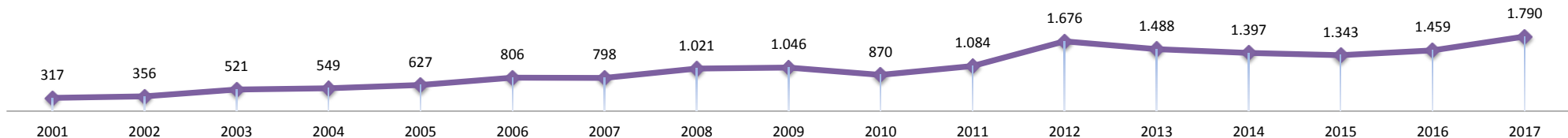
### Transplantes Realizados (Série Histórica) Órgãos+Córnea+TMO

PB



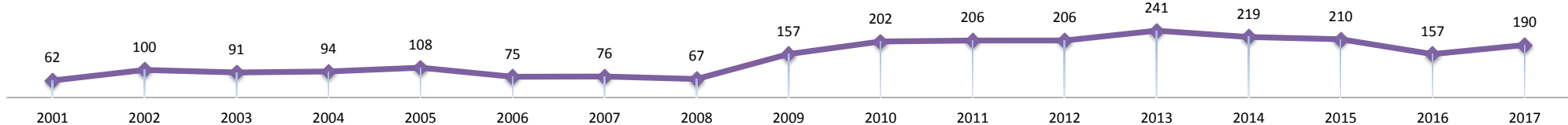
### Transplantes Realizados (Série Histórica) Órgãos+Córnea+TMO

PE

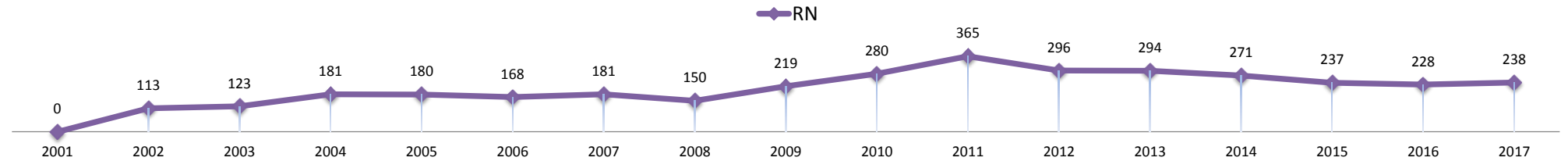


### Transplantes Realizados (Série Histórica) Órgãos+Córnea+TMO

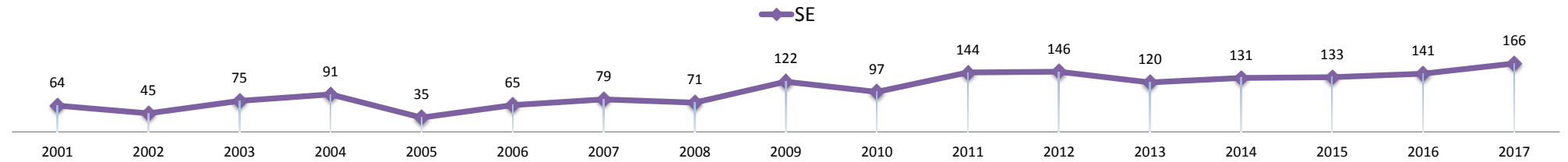
PI



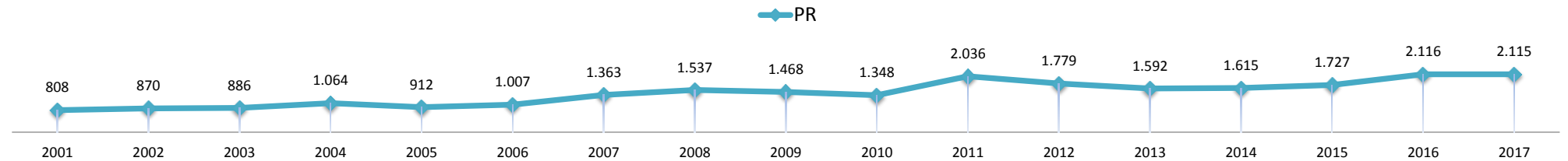
Transplantes Realizados (Série Histórica) Órgãos+Córnea+TMO



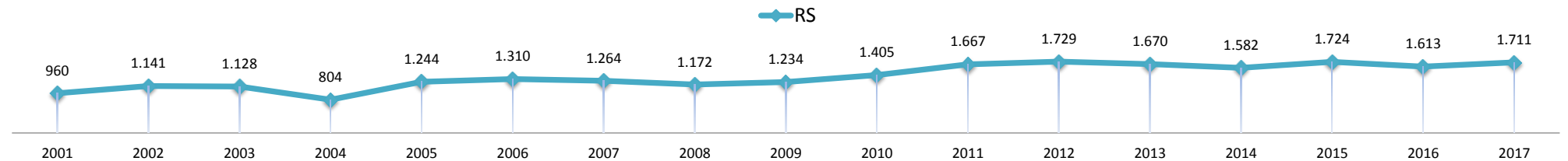
Transplantes Realizados (Série Histórica) Órgãos+Córnea+TMO



Transplantes Realizados (Série Histórica) Órgãos+Córnea+TMO

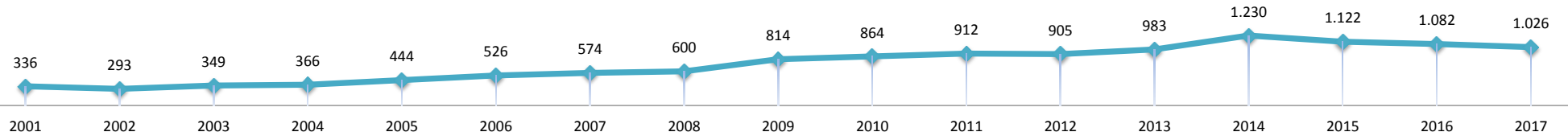


Transplantes Realizados (Série Histórica) Órgãos+Córnea+TMO



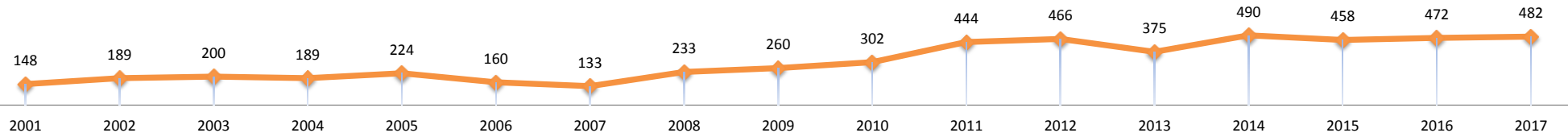
Transplantes Realizados (Série Histórica) Órgãos+Córnea+TMO

SC



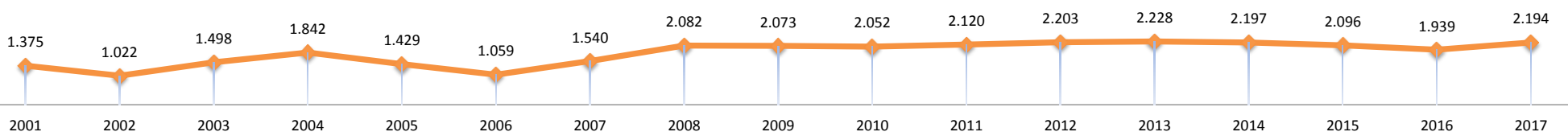
Transplantes Realizados (Série Histórica) Órgãos+Córnea+TMO

ES



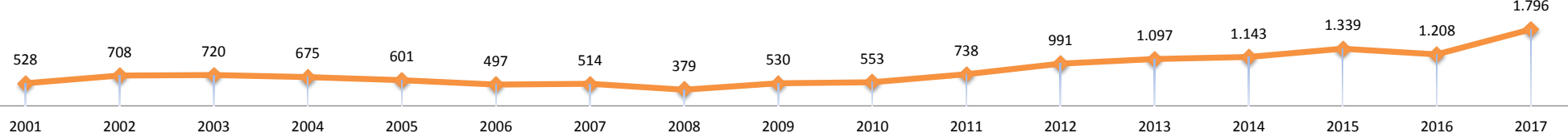
Transplantes Realizados (Série Histórica) Órgãos+Córnea+TMO

MG



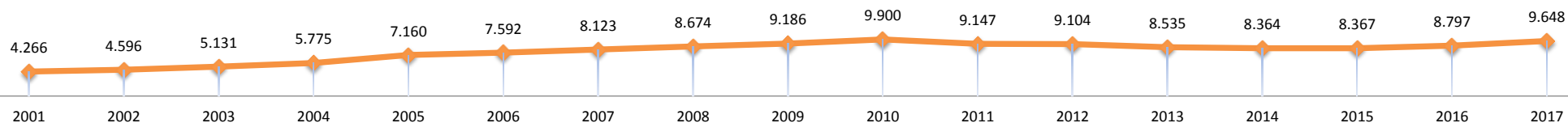
Transplantes Realizados (Série Histórica) Órgãos+Córnea+TMO

RJ



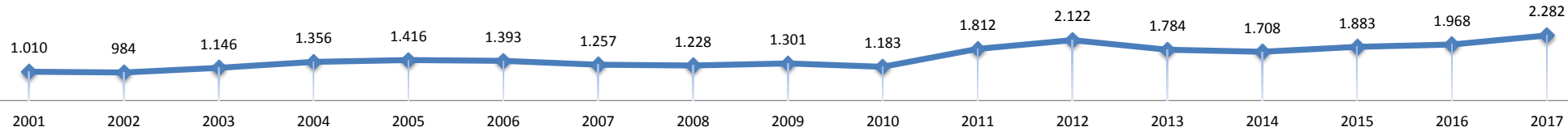
### Transplantes Realizados (Série Histórica) Órgãos+Córnea+TMO

SP



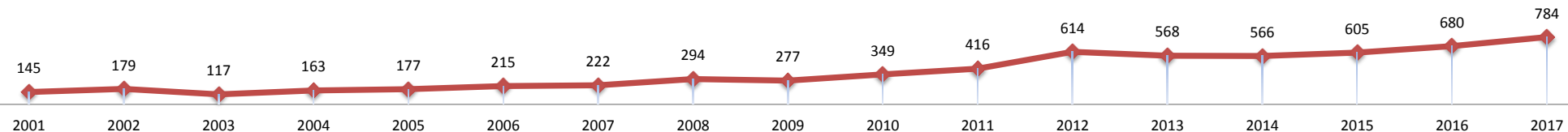
### Transplantes Realizados (Série Histórica) Órgãos+Córnea+TMO

Centro Oeste



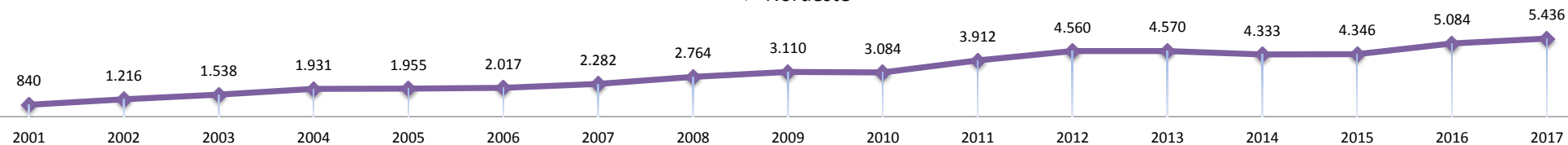
### Transplantes Realizados (Série Histórica) Órgãos+Córnea+TMO

Norte



### Transplantes Realizados (Série Histórica) Órgãos+Córnea+TMO

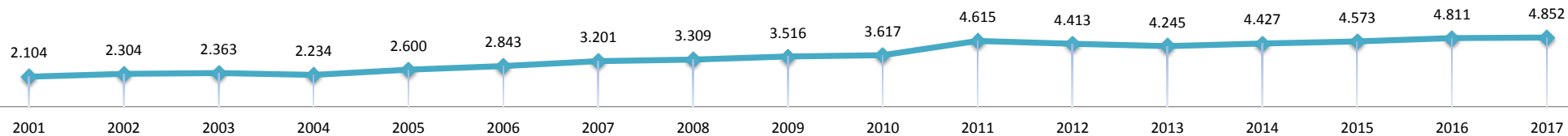
Nordeste





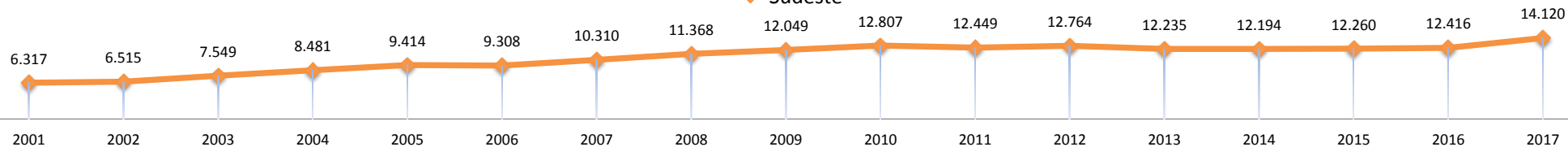
### Transplantes Realizados (Série Histórica) Órgãos+Córnea+TMO

Sul



### Transplantes Realizados (Série Histórica) Órgãos+Córnea+TMO

Sudeste



### Transplantes Realizados (Série Histórica) Órgãos+Córnea+TMO

Série1

