

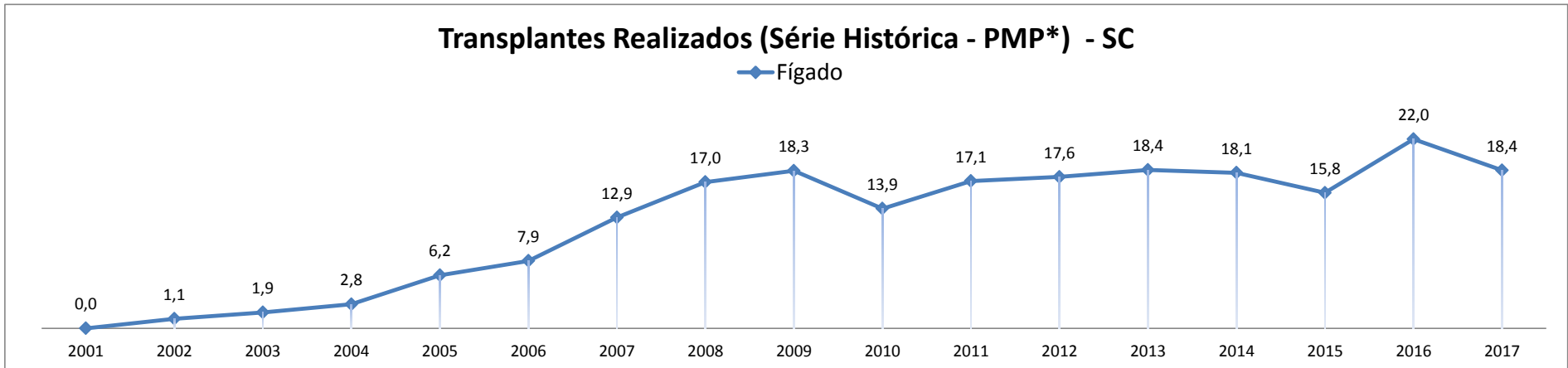
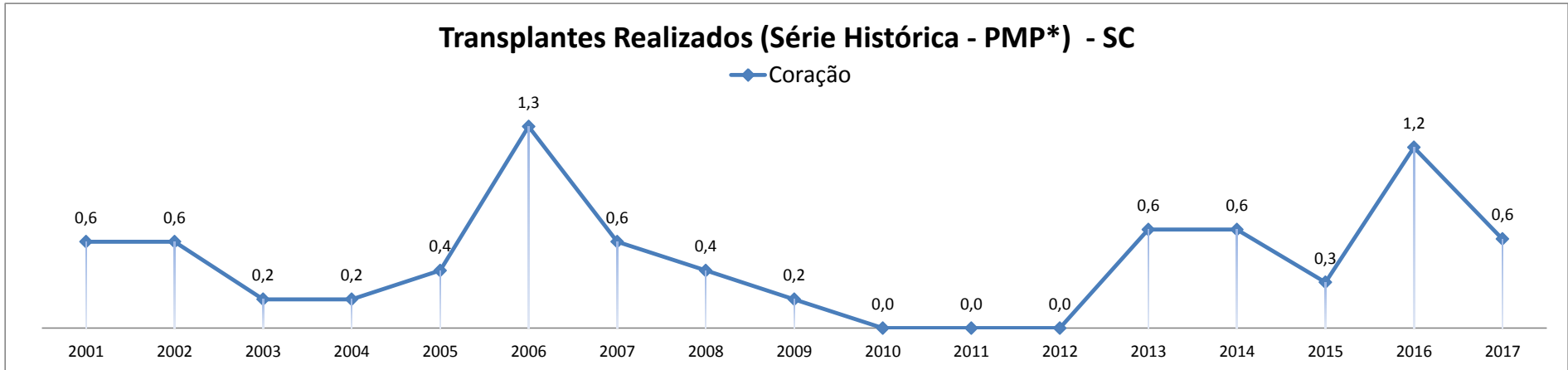
Transplantes Realizados (Série Histórica - PMP\*)

- SC

SC	2001	2002	2003	2004	2005	2006	2007	2008	2009	2010	2011	2012	2013	2014	2015	2016	2017
<b>Coração</b>	0,6	0,6	0,2	0,2	0,4	1,3	0,6	0,4	0,2	0,0	0,0	0,0	0,6	0,6	0,3	1,2	0,6
<b>Fígado</b>	0,0	1,1	1,9	2,8	6,2	7,9	12,9	17,0	18,3	13,9	17,1	17,6	18,4	18,1	15,8	22,0	18,4
<b>Pâncreas</b>	0,0	0,0	0,0	0,0	0,0	0,0	0,0	0,0	0,0	0,0	0,0	0,0	0,0	0,3	0,0	0,0	0,3
<b>Pulmão</b>	0,0	0,0	0,0	0,0	0,0	0,0	0,0	0,0	0,0	0,0	0,0	0,0	0,0	0,0	0,0	0,0	0,0
<b>Rim</b>	15,5	16,8	19,1	20,6	24,7	29,9	33,8	40,2	48,2	35,8	42,6	38,9	42,7	46,7	35,2	36,8	38,8
<b>Pâncreas Rim</b>	0,0	0,0	0,0	0,0	0,6	0,2	0,0	0,7	1,3	1,0	1,4	1,0	2,1	0,8	1,3	0,6	1,4
<b>Total de Órgãos Sólidos</b>	<b>16,1</b>	<b>18,5</b>	<b>21,1</b>	<b>23,6</b>	<b>31,8</b>	<b>39,3</b>	<b>47,3</b>	<b>58,3</b>	<b>68,0</b>	<b>50,7</b>	<b>61,1</b>	<b>57,5</b>	<b>63,9</b>	<b>66,6</b>	<b>52,6</b>	<b>60,6</b>	<b>59,5</b>
<b>Córnea</b>	39,3	32,0	38,7	39,3	44,9	53,3	52,5	45,1	77,4	79,4	73,9	75,7	80,7	116,3	103,0	88,0	78,1
<b>Medula Óssea</b>	7,5	4,3	5,4	5,6	6,4	5,8	7,5	8,8	6,7	8,2	10,9	11,7	12,8	13,9	11,1	10,1	10,9
<b>Total Geral</b>	<b>62,8</b>	<b>54,8</b>	<b>65,2</b>	<b>68,4</b>	<b>83,0</b>	<b>98,3</b>	<b>107,3</b>	<b>112,2</b>	<b>152,2</b>	<b>138,3</b>	<b>146,0</b>	<b>144,8</b>	<b>157,3</b>	<b>196,8</b>	<b>166,8</b>	<b>158,7</b>	<b>148,5</b>

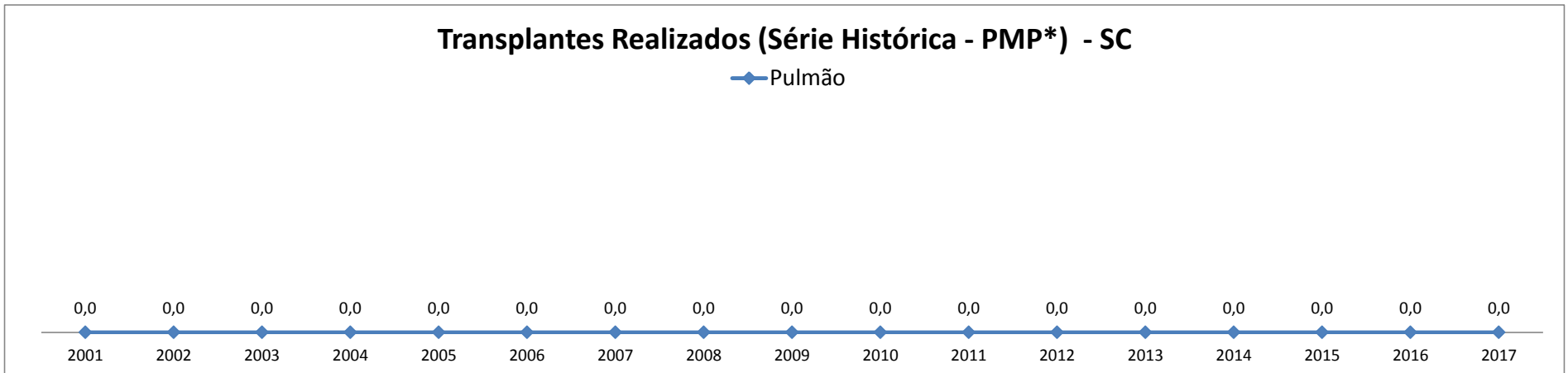
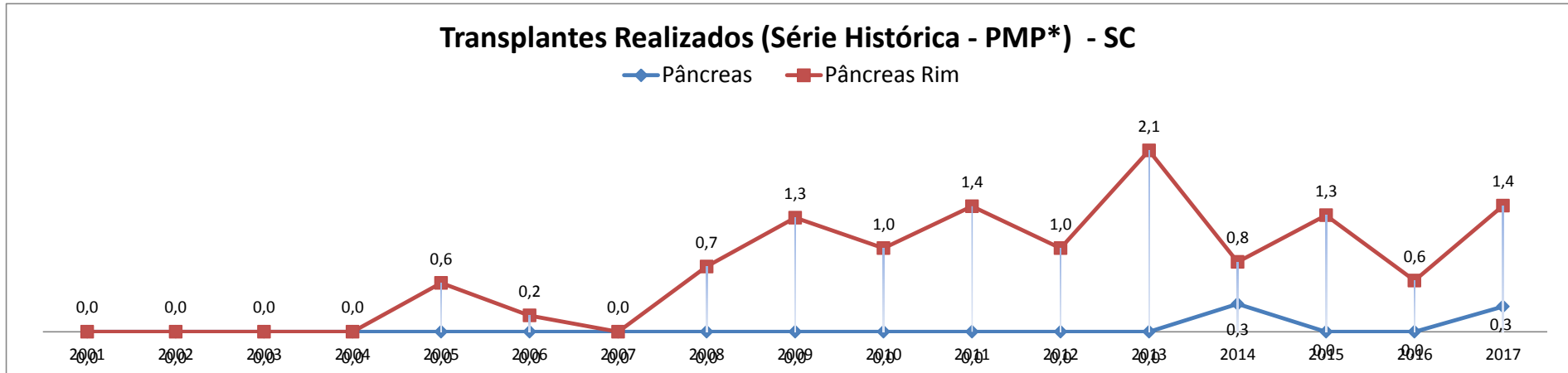
Fontes dos Dados: CETs - Centrais Estaduais de Transplantes/ REDOME/ TabWin

\*PMP: Partes por Milhão da População (De 2001 até 2009 foi considerada a população do censo IBGE de 2000, de 2010 até 2014 foi considerada a população do censo IBGE de 2010; a partir de 2015 está sendo considerada a população estimada pelo IBGE para o ano anterior).



Fonte dos dados: Centrais Estaduais de Transplantes - CET.

\*PMP: Partes por Milhão da População (De 2001 até 2009 foi considerada a população do censo IBGE de 2000, de 2010 até 2014 foi considerada a população do censo IBGE de 2010; a partir de 2015 está sendo considerada a população estimada pelo IBGE para o ano anterior).

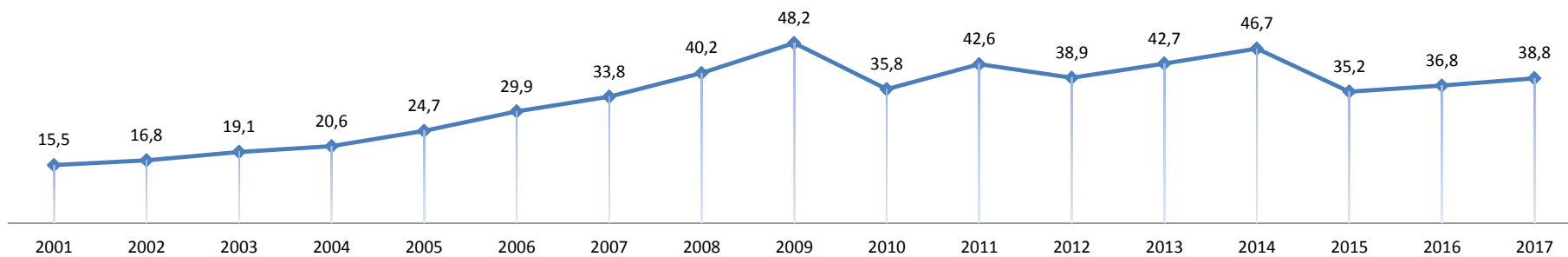


Fonte dos dados: Centrais Estaduais de Transplantes - CET.

\*PMP: Partes por Milhão da População (De 2001 até 2009 foi considerada a população do censo IBGE de 2000, de 2010 até 2014 foi considerada a população do censo IBGE de 2010; a partir de 2015 está sendo considerada a população estimada pelo IBGE para o ano anterior).

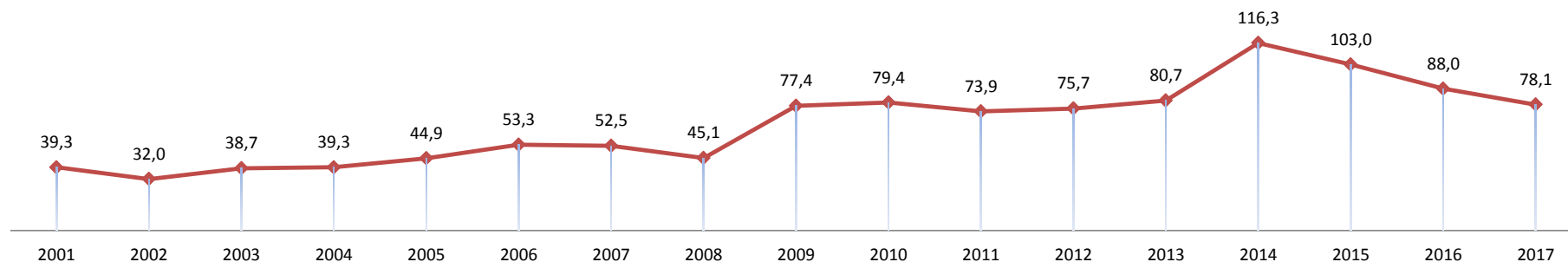
### Transplantes Realizados (Série Histórica - PMP\*) - SC

◆ Rim



### Transplantes Realizados (Série Histórica - PMP\*) - SC

◆ Córnea

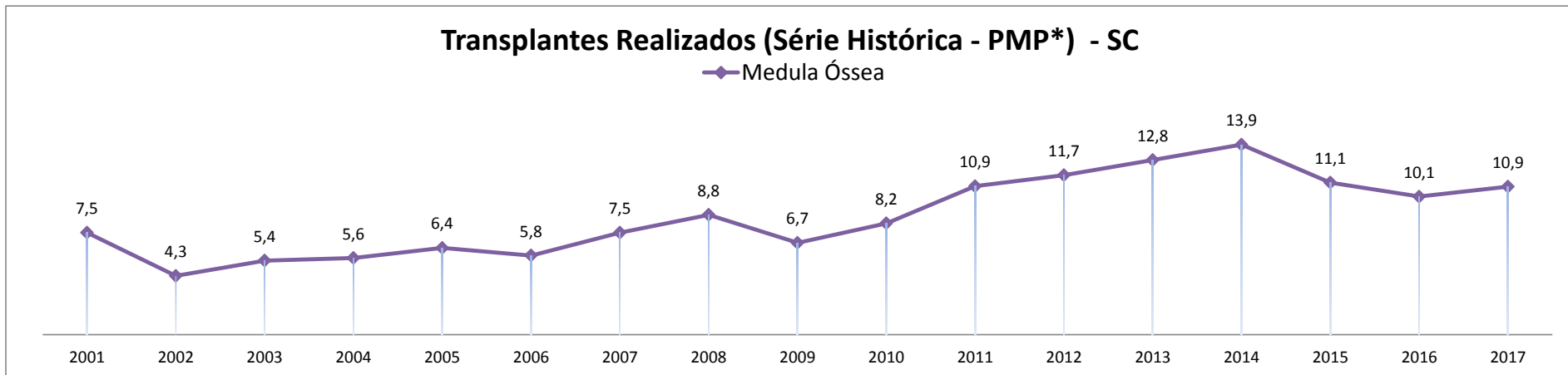


Fonte dos dados: Centrais Estaduais de Transplantes - CET.

\*PMP: Partes por Milhão da População (De 2001 até 2009 foi considerada a população do censo IBGE de 2000, de 2010 até 2014 foi considerada a população do censo IBGE de 2010; a partir de 2015 está sendo considerada a população estimada pelo IBGE para o ano anterior).

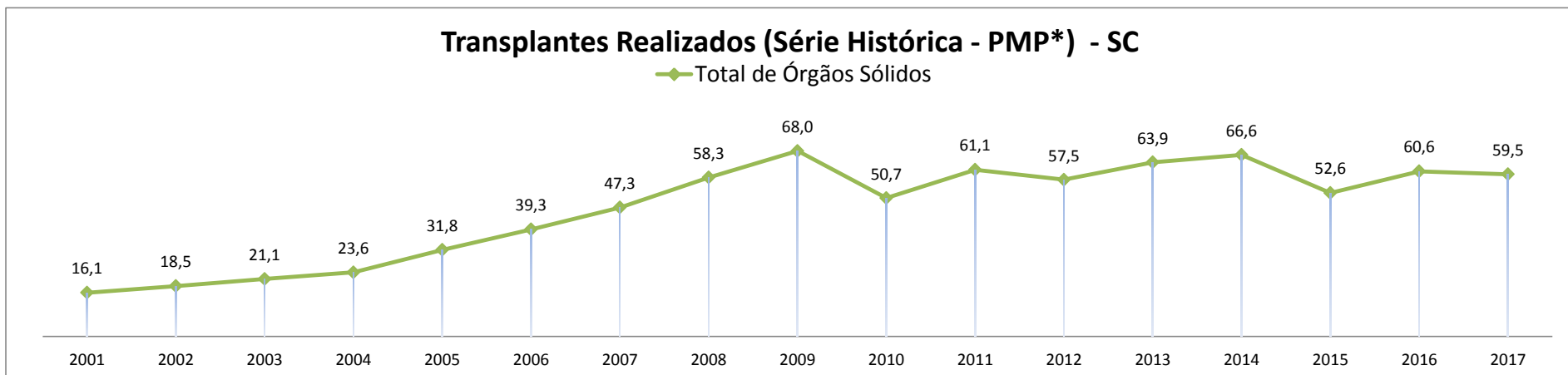
### Transplantes Realizados (Série Histórica - PMP\*) - SC

— Medula Óssea



### Transplantes Realizados (Série Histórica - PMP\*) - SC

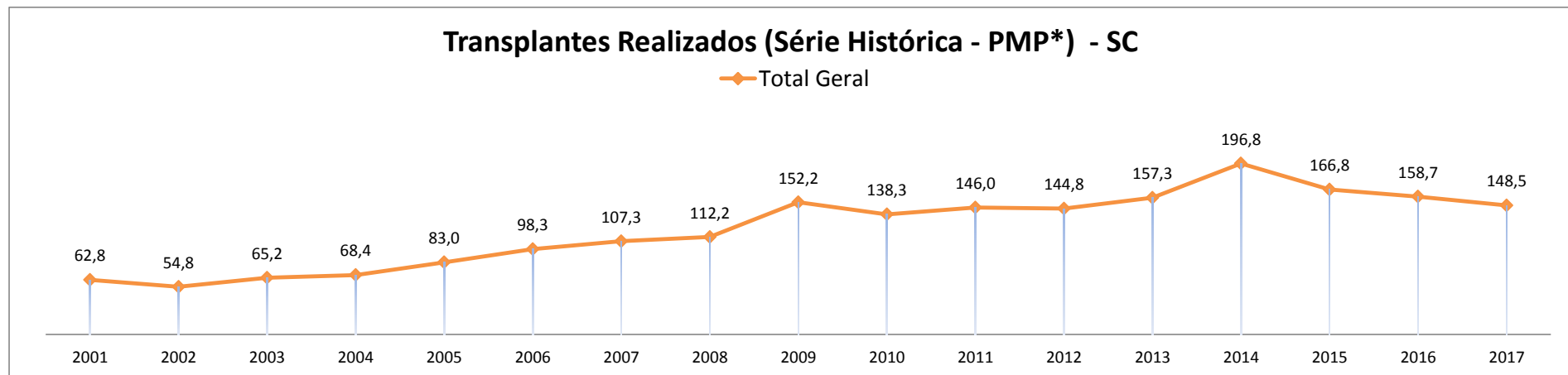
— Total de Órgãos Sólidos



Órgãos Sólidos: coração, fígado, rim, pulmão, pâncreas e pâncreas rim.

Fontes dos Dados: CETs - Centrais Estaduais de Transplantes/ REDOME/ TabWin

\*PMP: Partes por Milhão da População (De 2001 até 2009 foi considerada a população do censo IBGE de 2000, de 2010 até 2014 foi considerada a população do censo IBGE de 2010; a partir de 2015 está sendo considerada a população estimada pelo IBGE para o ano anterior).



Total Geral: coração, fígado, rim, pulmão, pâncreas, pâncreas rim, córnea e medula óssea.

Fontes dos Dados: CETs - Centrais Estaduais de Transplantes/ REDOME/ TabWin

\*PMP: Partes por Milhão da População (De 2001 até 2009 foi considerada a população do censo IBGE de 2000, de 2010 até 2014 foi considerada a população do censo IBGE de 2010; a partir de 2015 está sendo considerada a população estimada pelo IBGE para o ano anterior).