

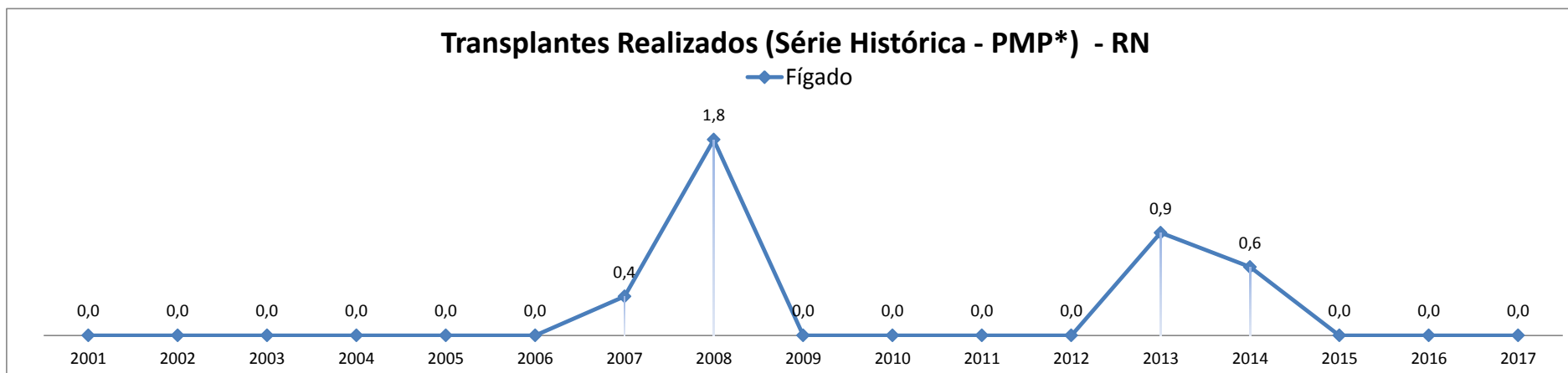
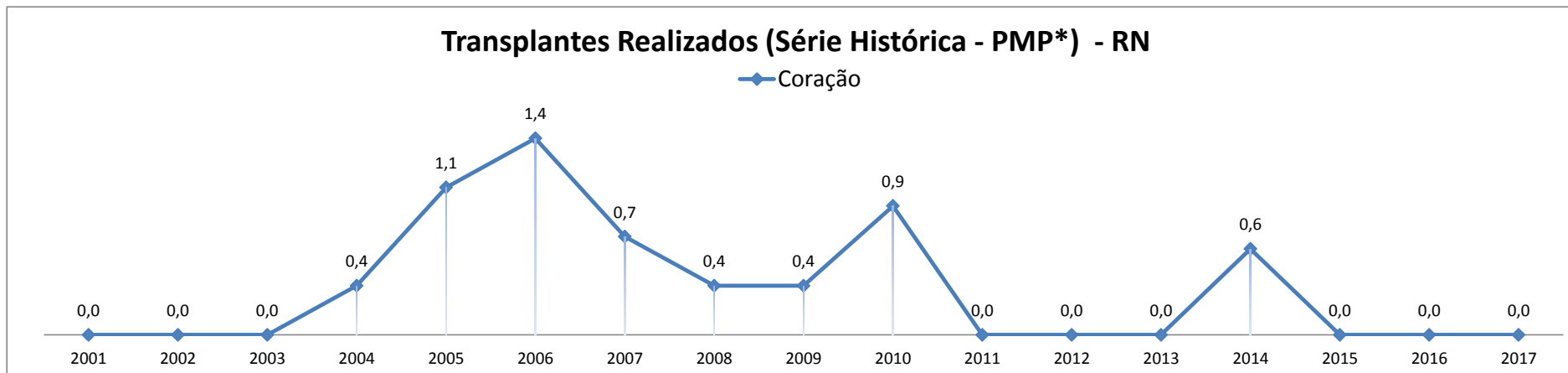
Transplantes Realizados (Série Histórica - PMP\*)

- RN

RN	2001	2002	2003	2004	2005	2006	2007	2008	2009	2010	2011	2012	2013	2014	2015	2016	2017
<b>Coração</b>	0,0	0,0	0,0	0,4	1,1	1,4	0,7	0,4	0,4	0,9	0,0	0,0	0,0	0,6	0,0	0,0	0,0
<b>Fígado</b>	0,0	0,0	0,0	0,0	0,0	0,0	0,4	1,8	0,0	0,0	0,0	0,0	0,9	0,6	0,0	0,0	0,0
<b>Pâncreas</b>	0,0	0,0	0,0	0,0	1,1	0,0	0,0	0,0	0,0	0,0	0,0	0,0	0,0	0,0	0,0	0,0	0,0
<b>Pulmão</b>	0,0	0,0	0,0	0,0	0,0	0,0	0,0	0,0	0,0	0,0	0,0	0,0	0,0	0,0	0,0	0,0	0,0
<b>Rim</b>	0,0	4,0	9,4	13,0	13,3	13,0	12,3	12,6	5,4	14,8	15,2	17,0	18,9	20,8	19,7	19,5	17,3
<b>Pâncreas Rim</b>	0,0	0,0	0,0	0,0	0,0	0,0	0,0	0,0	0,0	0,6	0,0	0,0	0,0	0,0	0,0	0,0	0,0
<b>Total de Órgãos Sólidos</b>	<b>0,0</b>	<b>4,0</b>	<b>9,4</b>	<b>13,3</b>	<b>15,5</b>	<b>14,4</b>	<b>13,3</b>	<b>14,8</b>	<b>5,8</b>	<b>16,4</b>	<b>15,2</b>	<b>17,0</b>	<b>19,9</b>	<b>22,1</b>	<b>19,7</b>	<b>19,5</b>	<b>17,3</b>
<b>Córnea</b>	0,0	36,8	35,0	49,8	46,2	45,1	46,2	32,1	61,7	61,2	87,8	63,1	57,1	44,5	38,4	30,2	50,9
<b>Medula Óssea</b>	0,0	0,0	0,0	2,2	3,2	1,1	5,8	7,2	11,5	10,7	12,3	13,3	15,8	18,9	11,4	16,6	0,3
<b>Total Geral</b>	<b>0,0</b>	<b>40,8</b>	<b>44,4</b>	<b>65,3</b>	<b>64,9</b>	<b>60,6</b>	<b>65,3</b>	<b>54,1</b>	<b>79,0</b>	<b>88,4</b>	<b>115,2</b>	<b>93,4</b>	<b>92,8</b>	<b>85,5</b>	<b>69,5</b>	<b>66,2</b>	<b>68,5</b>

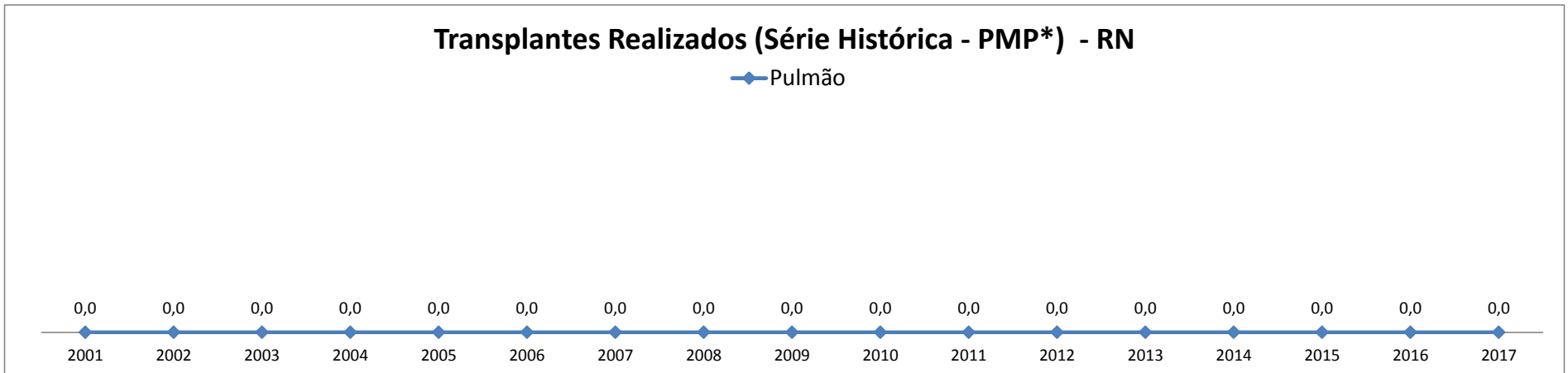
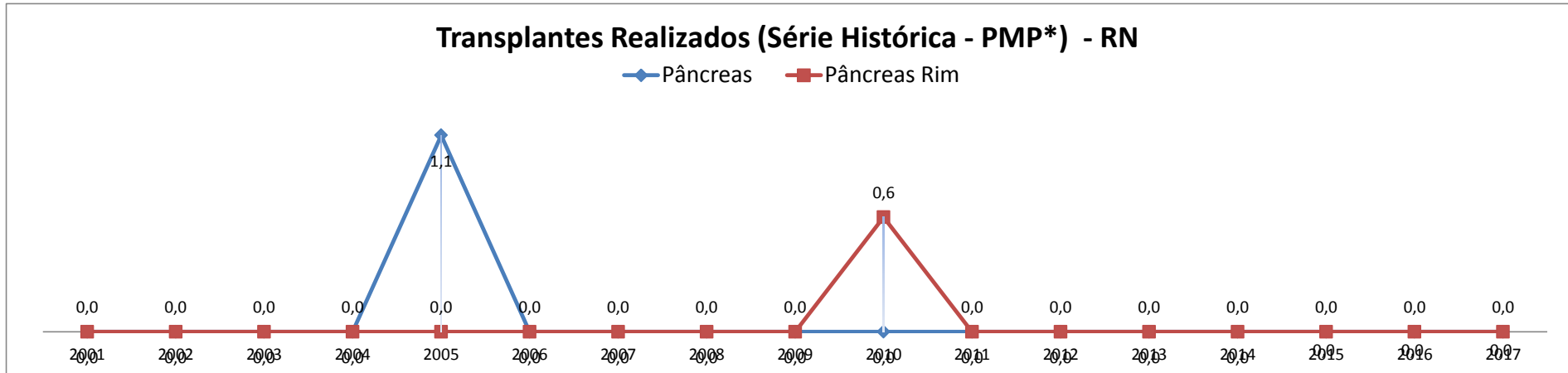
Fontes dos Dados: CETs - Centrais Estaduais de Transplantes/ REDOME/ TabWin

\*PMP: Partes por Milhão da População (De 2001 até 2009 foi considerada a população do censo IBGE de 2000, de 2010 até 2014 foi considerada a população do censo IBGE de 2010; a partir de 2015 está sendo considerada a população estimada pelo IBGE para o ano anterior).



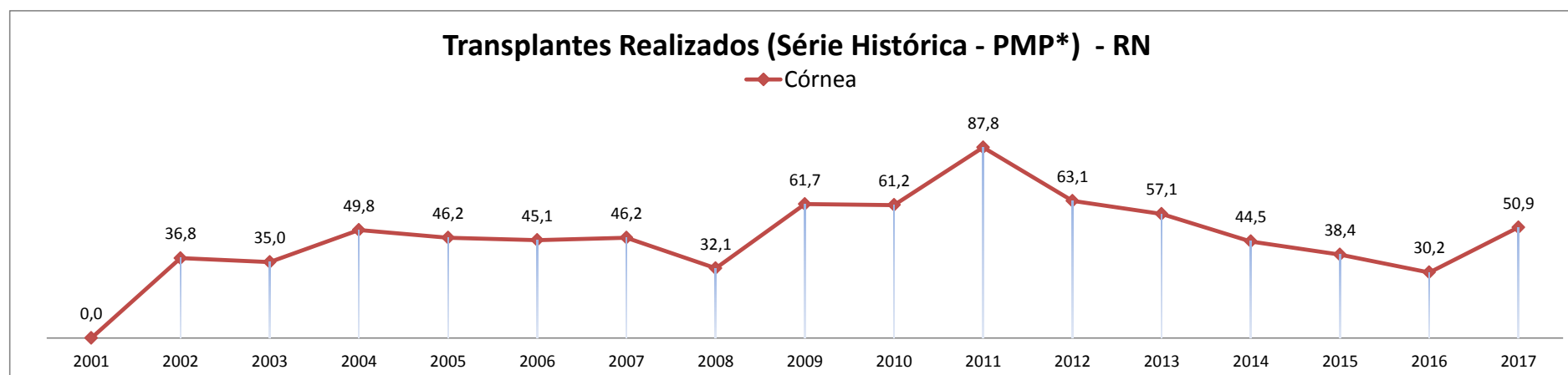
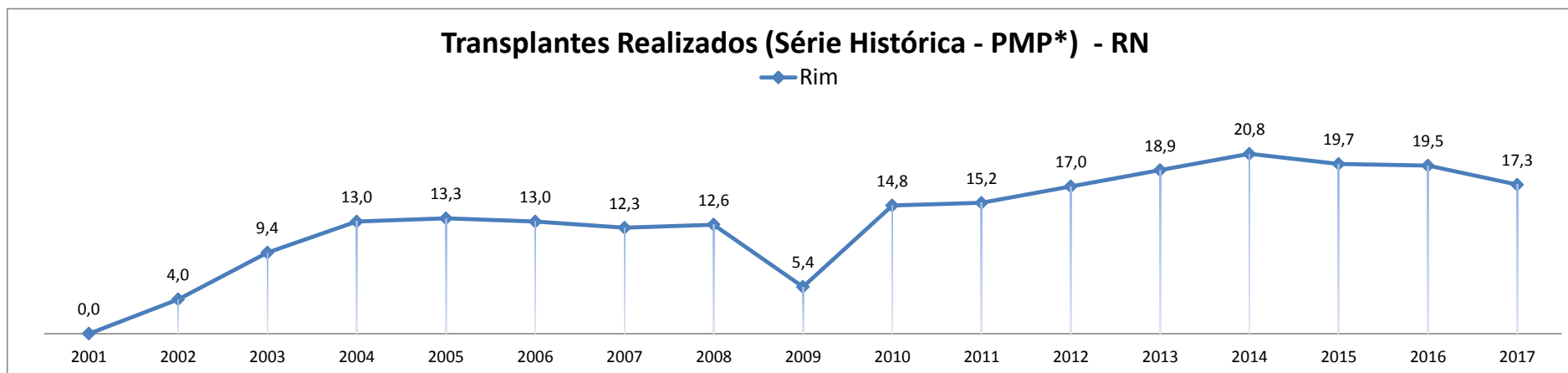
Fonte dos dados: Centrais Estaduais de Transplantes - CET.

\*PMP: Partes por Milhão da População (De 2001 até 2009 foi considerada a população do censo IBGE de 2000, de 2010 até 2014 foi considerada a população do censo IBGE de 2010; a partir de 2015 está sendo considerada a população estimada pelo IBGE para o ano anterior).



Fonte dos dados: Centrais Estaduais de Transplantes - CET.

\*PMP: Partes por Milhão da População (De 2001 até 2009 foi considerada a população do censo IBGE de 2000, de 2010 até 2014 foi considerada a população do censo IBGE de 2010; a partir de 2015 está sendo considerada a população estimada pelo IBGE para o ano anterior).

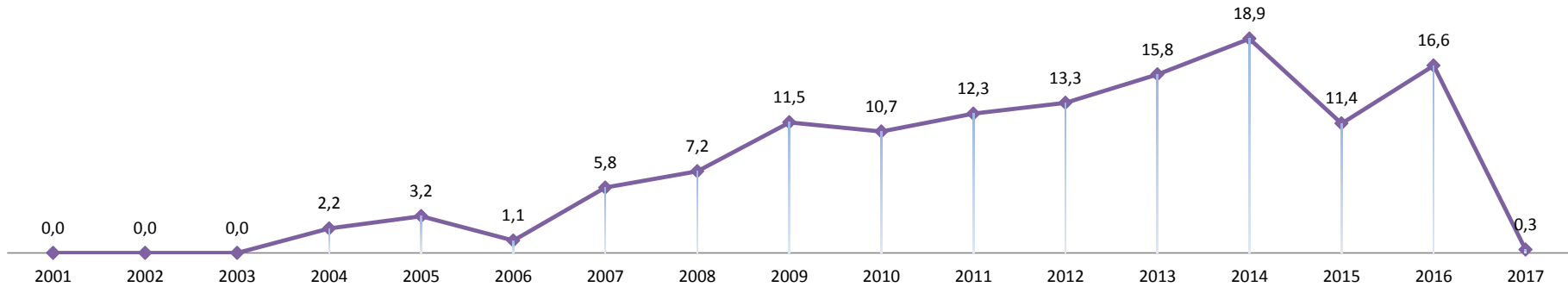


Fonte dos dados: Centrais Estaduais de Transplantes - CET.

\*PMP: Partes por Milhão da População (De 2001 até 2009 foi considerada a população do censo IBGE de 2000, de 2010 até 2014 foi considerada a população do censo IBGE de 2010; a partir de 2015 está sendo considerada a população estimada pelo IBGE para o ano anterior).

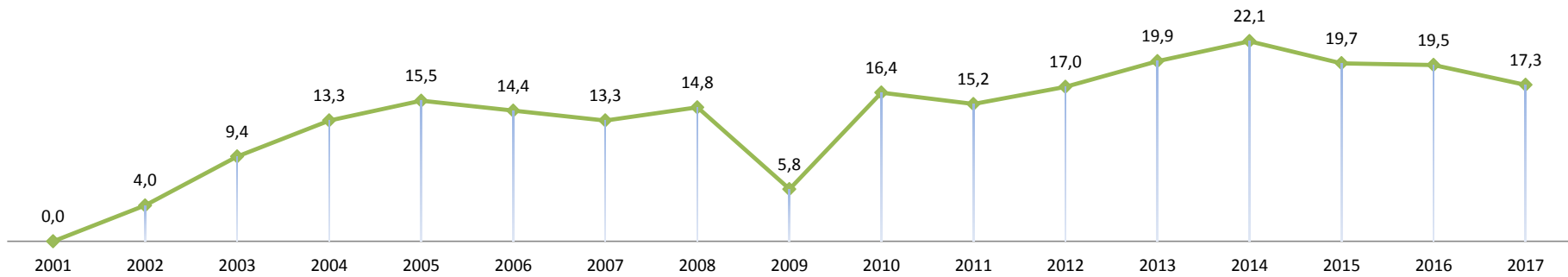
### Transplantes Realizados (Série Histórica - PMP\*) - RN

— Medula Óssea



### Transplantes Realizados (Série Histórica - PMP\*) - RN

— Total de Órgãos Sólidos



Órgãos Sólidos: coração, fígado, rim, pulmão, pâncreas e pâncreas rim.

Fontes dos Dados: CETs - Centrais Estaduais de Transplantes/ REDOME/ TabWin

\*PMP: Partes por Milhão da População (De 2001 até 2009 foi considerada a população do censo IBGE de 2000, de 2010 até 2014 foi considerada a população do censo IBGE de 2010; a partir de 2015 está sendo considerada a população estimada pelo IBGE para o ano anterior).



Total Geral: coração, fígado, rim, pulmão, pâncreas, pâncreas rim, córnea e medula óssea.

Fontes dos Dados: CETs - Centrais Estaduais de Transplantes/ REDOME/ TabWin

\*PMP: Partes por Milhão da População (De 2001 até 2009 foi considerada a população do censo IBGE de 2000, de 2010 até 2014 foi considerada a população do censo IBGE de 2010; a partir de 2015 está sendo considerada a população estimada pelo IBGE para o ano anterior).