

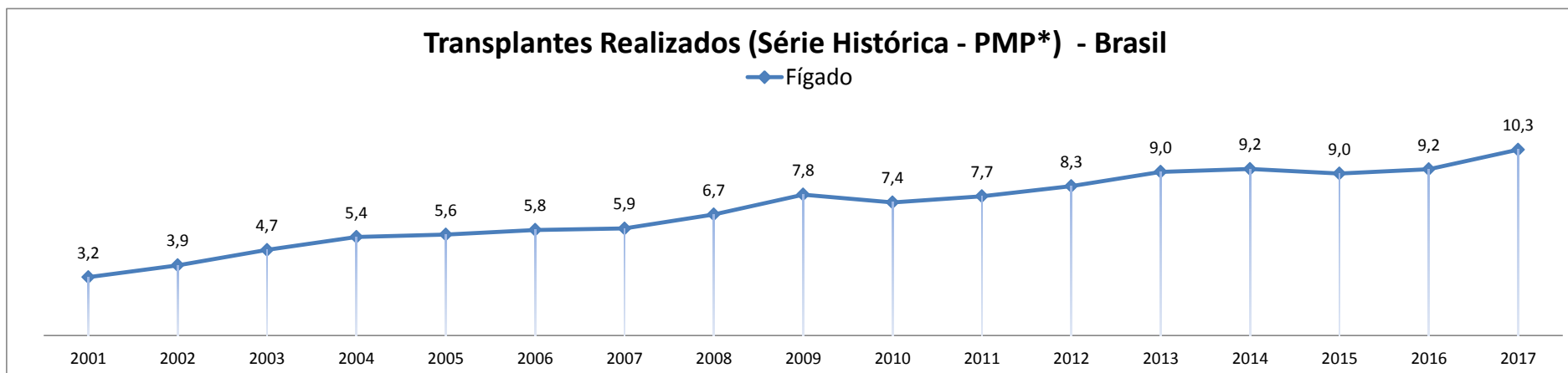
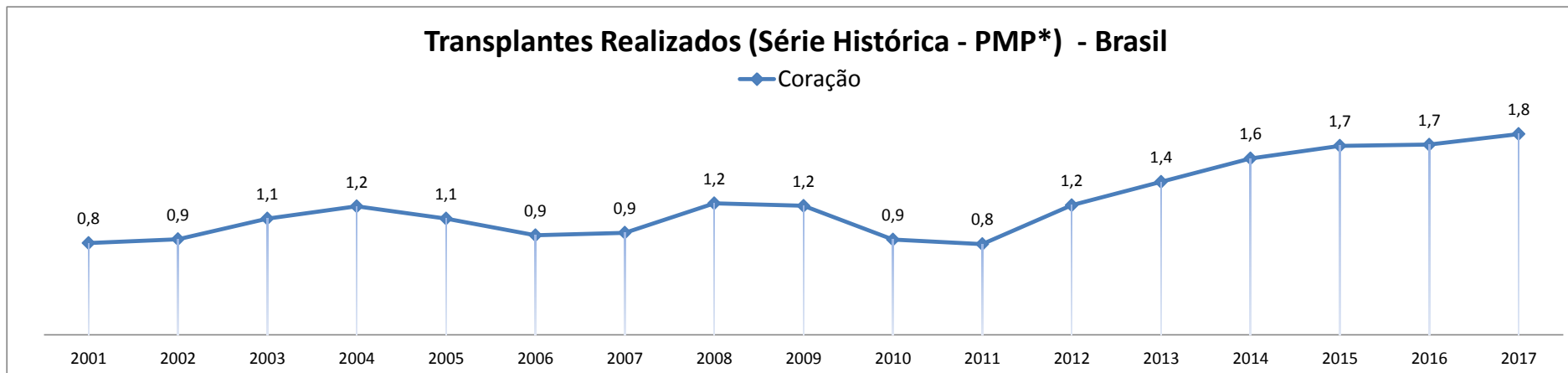
Transplantes Realizados (Série Histórica - PMP\*)

- Brasil

<b>Brasil</b>	<b>2001</b>	<b>2002</b>	<b>2003</b>	<b>2004</b>	<b>2005</b>	<b>2006</b>	<b>2007</b>	<b>2008</b>	<b>2009</b>	<b>2010</b>	<b>2011</b>	<b>2012</b>	<b>2013</b>	<b>2014</b>	<b>2015</b>	<b>2016</b>	<b>2017</b>
<b>Coração</b>	0,8	0,9	1,1	1,2	1,1	0,9	0,9	1,2	1,2	0,9	0,8	1,2	1,4	1,6	1,7	1,7	1,8
<b>Fígado</b>	3,2	3,9	4,7	5,4	5,6	5,8	5,9	6,7	7,8	7,4	7,7	8,3	9,0	9,2	9,0	9,2	10,3
<b>Pâncreas</b>	0,2	0,3	0,3	0,6	0,7	0,5	0,5	0,3	0,2	0,2	0,3	0,2	0,2	0,2	0,1	0,1	0,1
<b>Pulmão</b>	0,1	0,2	0,3	0,2	0,2	0,3	0,3	0,3	0,3	0,3	0,2	0,4	0,4	0,4	0,4	0,4	0,5
<b>Rim</b>	15,8	16,0	17,2	18,4	17,1	17,5	17,9	18,6	25,1	24,4	25,2	27,6	27,7	28,4	26,7	26,9	28,9
<b>Pâncreas Rim</b>	0,6	0,9	1,2	1,2	0,6	0,7	0,7	0,7	0,7	0,5	0,7	0,6	0,6	0,5	0,5	0,5	0,4
<b>Total de Órgãos Sólidos</b>	<b>20,8</b>	<b>22,3</b>	<b>24,7</b>	<b>27,0</b>	<b>25,3</b>	<b>25,8</b>	<b>26,2</b>	<b>27,8</b>	<b>35,4</b>	<b>33,7</b>	<b>34,9</b>	<b>38,3</b>	<b>39,4</b>	<b>40,3</b>	<b>38,3</b>	<b>38,9</b>	<b>42,1</b>
<b>Córnea</b>	36,5	38,7	44,6	49,5	58,8	61,2	67,3	75,6	75,0	67,7	77,8	79,4	72,2	70,5	68,0	71,6	79,7
<b>Medula Óssea</b>	4,1	5,1	5,7	7,1	7,7	6,1	8,5	8,5	9,0	8,9	8,9	10,7	11,1	10,9	10,4	11,6	11,6
<b>Total Geral</b>	<b>61,5</b>	<b>66,1</b>	<b>75,0</b>	<b>83,6</b>	<b>91,8</b>	<b>93,1</b>	<b>102,0</b>	<b>112,0</b>	<b>119,4</b>	<b>110,3</b>	<b>121,6</b>	<b>128,3</b>	<b>122,7</b>	<b>121,8</b>	<b>116,7</b>	<b>122,1</b>	<b>133,3</b>

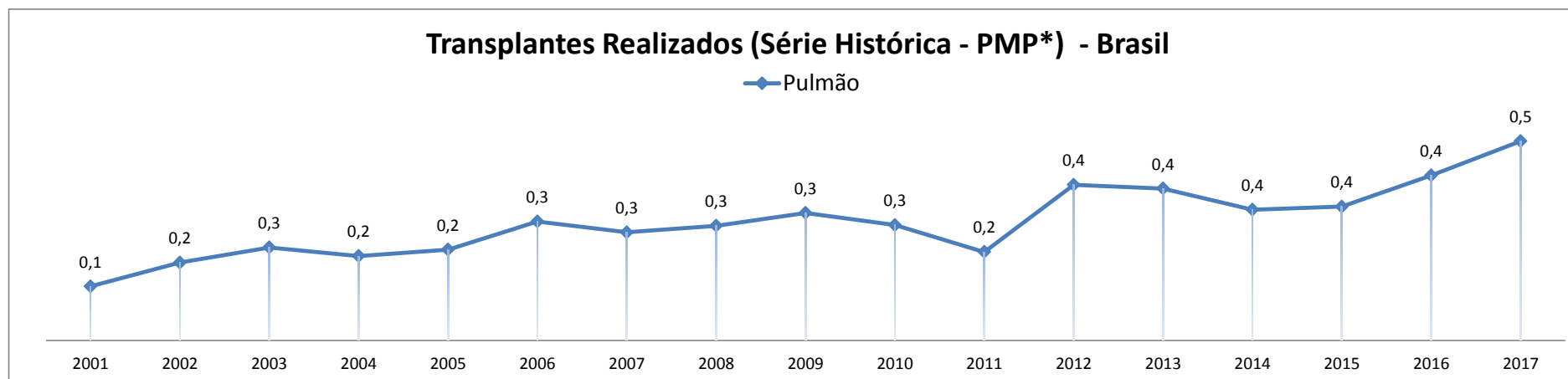
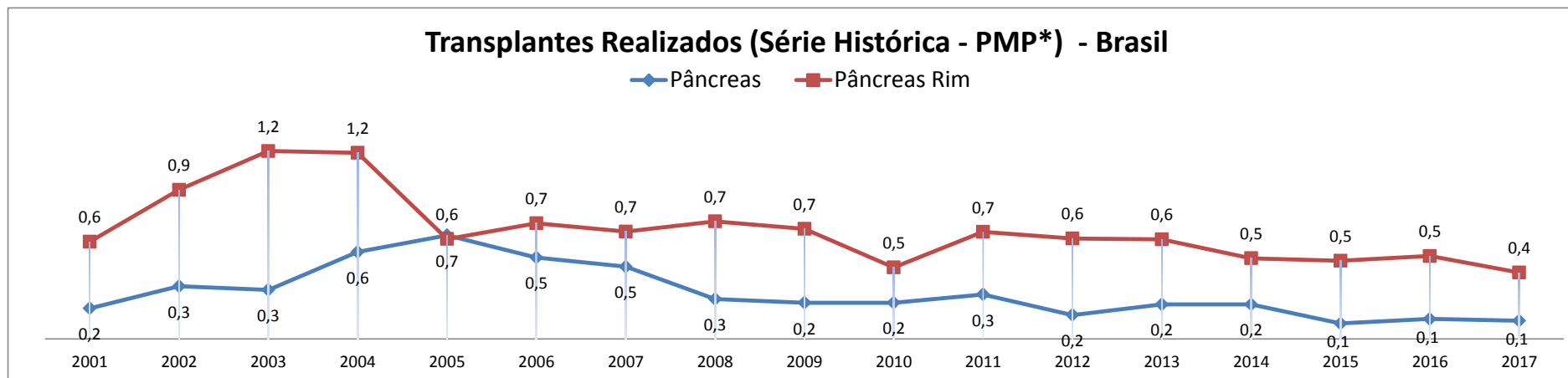
Fontes dos Dados: CETs - Centrais Estaduais de Transplantes/ REDOME/ TabWin

\*PMP: Partes por Milhão da População (De 2001 até 2009 foi considerada a população do censo IBGE de 2000, de 2010 até 2014 foi considerada a população do censo IBGE de 2010; a partir de 2015 está sendo considerada a população estimada pelo IBGE para o ano anterior).



Fonte dos dados: Centrais Estaduais de Transplantes - CET.

\*PMP: Partes por Milhão da População (De 2001 até 2009 foi considerada a população do censo IBGE de 2000, de 2010 até 2014 foi considerada a população do censo IBGE de 2010; a partir de 2015 está sendo considerada a população estimada pelo IBGE para o ano anterior).

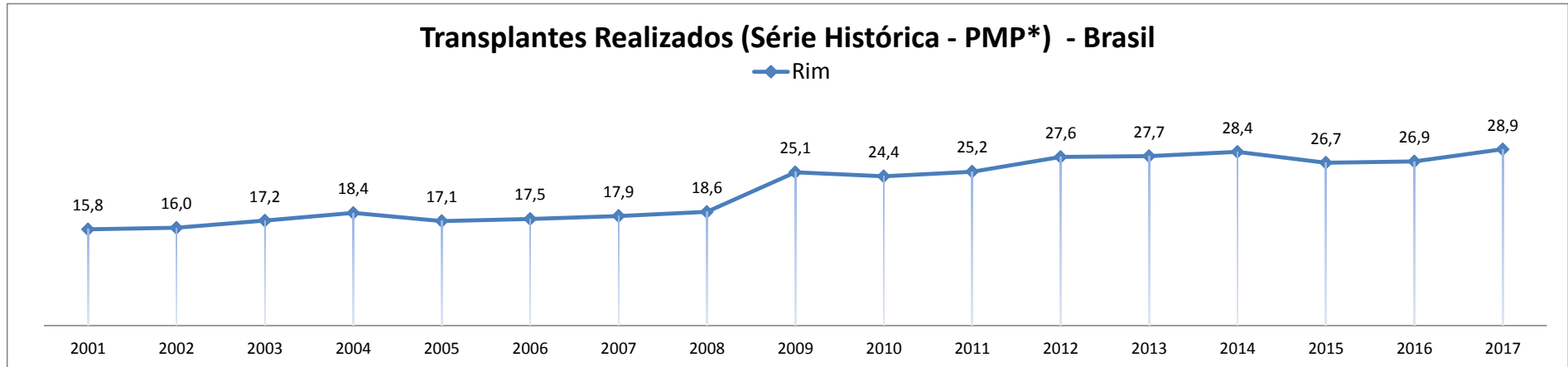


Fonte dos dados: Centrais Estaduais de Transplantes - CET.

\*PMP: Partes por Milhão da População (De 2001 até 2009 foi considerada a população do censo IBGE de 2000, de 2010 até 2014 foi considerada a população do censo IBGE de 2010; a partir de 2015 está sendo considerada a população estimada pelo IBGE para o ano anterior).

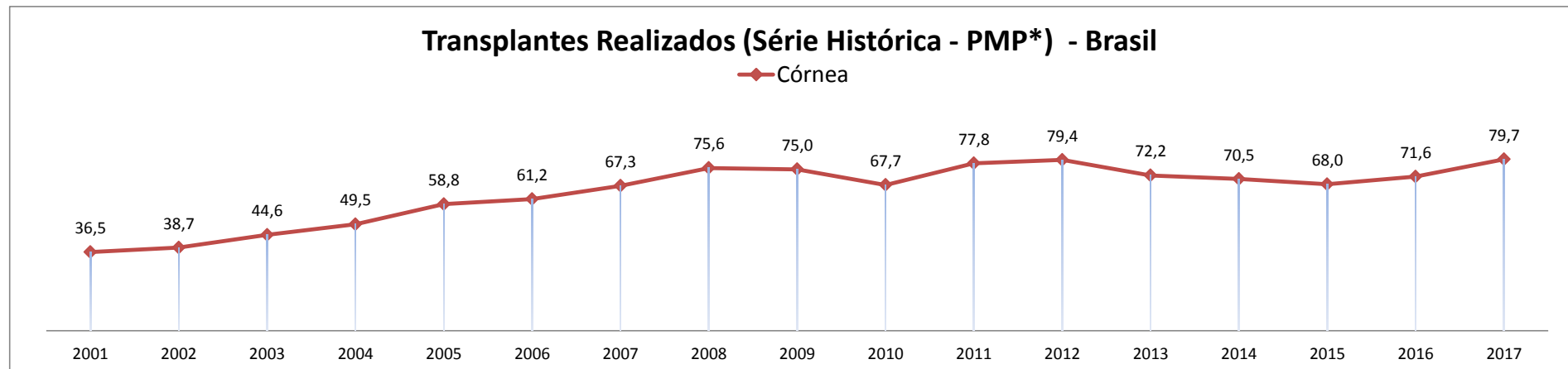
### Transplantes Realizados (Série Histórica - PMP\*) - Brasil

◆ Rim



### Transplantes Realizados (Série Histórica - PMP\*) - Brasil

◆ Córnea

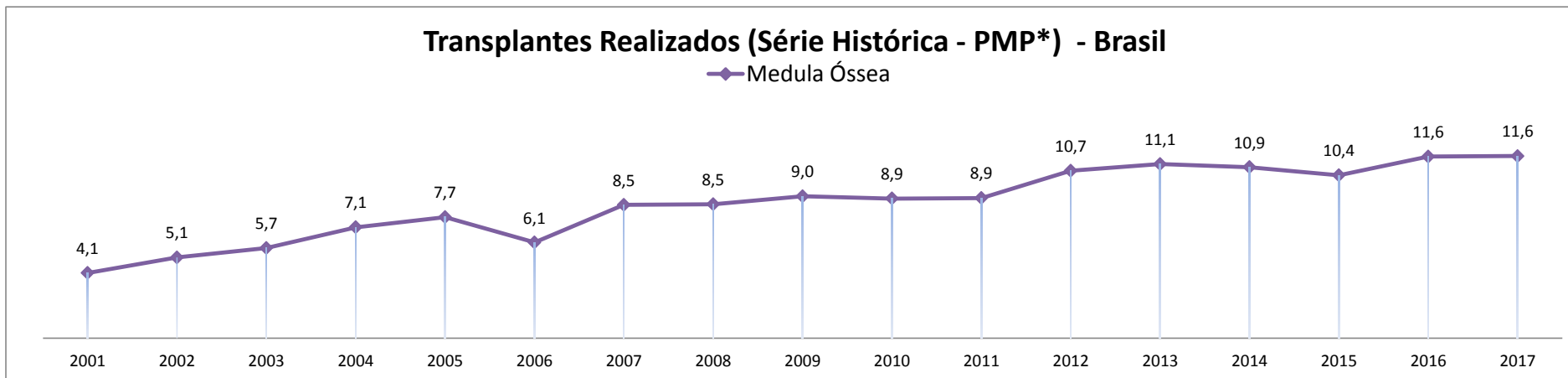


Fonte dos dados: Centrais Estaduais de Transplantes - CET.

\*PMP: Partes por Milhão da População (De 2001 até 2009 foi considerada a população do censo IBGE de 2000, de 2010 até 2014 foi considerada a população do censo IBGE de 2010; a partir de 2015 está sendo considerada a população estimada pelo IBGE para o ano anterior).

### Transplantes Realizados (Série Histórica - PMP\*) - Brasil

— Medula Óssea



### Transplantes Realizados (Série Histórica - PMP\*) - Brasil

— Total de Órgãos Sólidos



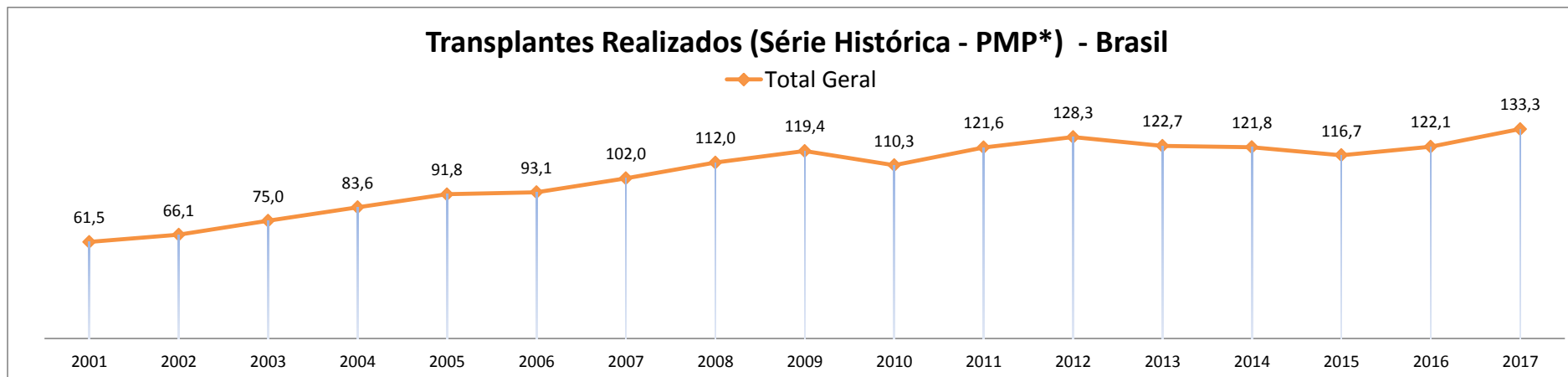
Órgãos Sólidos: coração, fígado, rim, pulmão, pâncreas e pâncreas rim.

Fontes dos Dados: CETs - Centrais Estaduais de Transplantes/ REDOME/ TabWin

\*PMP: Partes por Milhão da População (De 2001 até 2009 foi considerada a população do censo IBGE de 2000, de 2010 até 2014 foi considerada a população do censo IBGE de 2010; a partir de 2015 está sendo considerada a população estimada pelo IBGE para o ano anterior).

### Transplantes Realizados (Série Histórica - PMP\*) - Brasil

—◆— Total Geral



Total Geral: coração, fígado, rim, pulmão, pâncreas, pâncreas rim, córnea e medula óssea.

Fontes dos Dados: CETs - Centrais Estaduais de Transplantes/ REDOME/ TabWin

\*PMP: Partes por Milhão da População (De 2001 até 2009 foi considerada a população do censo IBGE de 2000, de 2010 até 2014 foi considerada a população do censo IBGE de 2010; a partir de 2015 está sendo considerada a população estimada pelo IBGE para o ano anterior).