

Transplantes Realizados (Série Histórica - PMP\*)

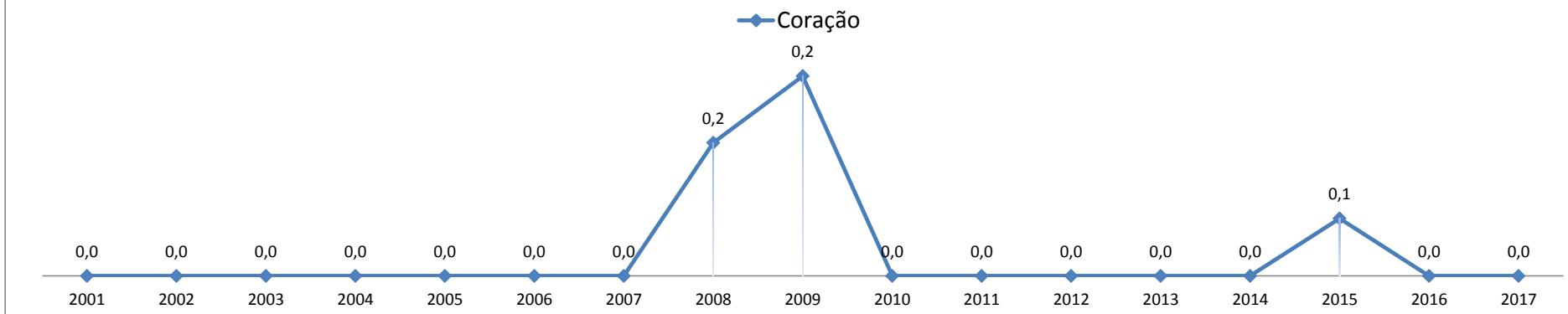
- BA

BA	2001	2002	2003	2004	2005	2006	2007	2008	2009	2010	2011	2012	2013	2014	2015	2016	2017
<b>Coração</b>	0,0	0,0	0,0	0,0	0,0	0,0	0,0	0,2	0,2	0,0	0,0	0,0	0,0	0,0	0,1	0,0	0,0
<b>Fígado</b>	0,1	0,3	0,3	1,2	0,9	1,1	2,7	2,5	3,1	2,6	3,5	4,0	4,4	3,6	2,2	2,5	3,1
<b>Pâncreas</b>	0,0	0,0	0,0	0,2	0,0	0,0	0,0	0,0	0,0	0,0	0,0	0,0	0,0	0,0	0,0	0,0	0,0
<b>Pulmão</b>	0,0	0,0	0,0	0,0	0,0	0,0	0,0	0,0	0,0	0,0	0,0	0,0	0,0	0,0	0,1	0,0	0,1
<b>Rim</b>	3,1	3,1	3,3	6,5	4,7	4,1	5,2	5,4	6,9	5,8	6,2	8,4	8,7	5,5	5,7	7,1	9,0
<b>Pâncreas Rim</b>	0,0	0,0	0,0	0,0	0,0	0,0	0,0	0,0	0,0	0,0	0,0	0,0	0,0	0,0	0,0	0,0	0,0
<b>Total de Órgãos Sólidos</b>	<b>3,2</b>	<b>3,4</b>	<b>3,6</b>	<b>7,9</b>	<b>5,6</b>	<b>5,2</b>	<b>7,9</b>	<b>8,0</b>	<b>10,3</b>	<b>8,4</b>	<b>9,7</b>	<b>12,4</b>	<b>13,1</b>	<b>9,1</b>	<b>8,1</b>	<b>9,6</b>	<b>12,2</b>
<b>Córnea</b>	3,1	3,1	3,3	4,4	6,7	7,5	12,9	19,7	16,0	14,1	16,3	29,7	30,5	23,5	27,2	33,1	41,6
<b>Medula Óssea</b>	0,0	0,8	0,8	1,4	2,0	1,5	1,0	0,0	0,0	1,4	2,1	3,3	2,6	3,3	2,8	7,2	7,6
<b>Total Geral</b>	<b>6,3</b>	<b>7,4</b>	<b>7,7</b>	<b>13,6</b>	<b>14,2</b>	<b>14,2</b>	<b>21,7</b>	<b>27,8</b>	<b>26,2</b>	<b>23,9</b>	<b>28,0</b>	<b>45,4</b>	<b>46,2</b>	<b>35,8</b>	<b>38,1</b>	<b>49,9</b>	<b>61,5</b>

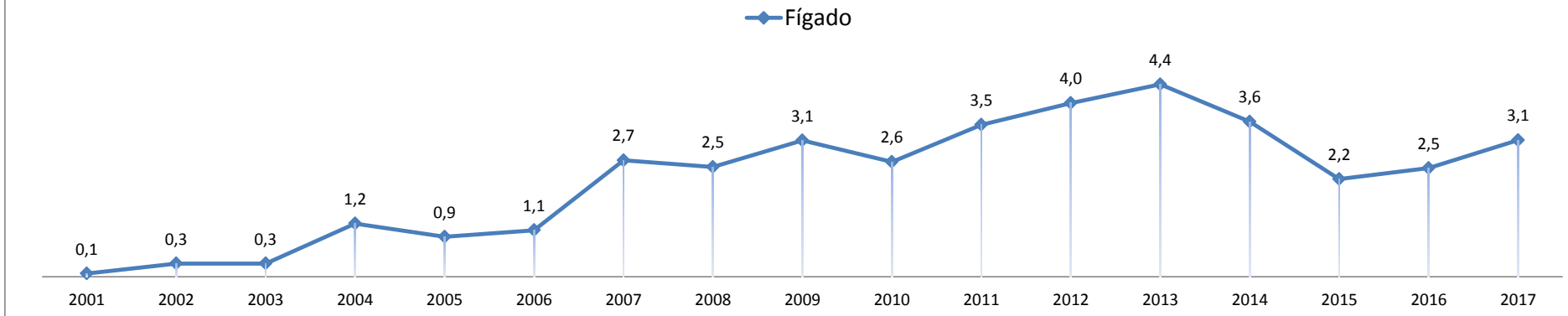
Fontes dos Dados: CETs - Centrais Estaduais de Transplantes/ REDOME/ TabWin

\*PMP: Partes por Milhão da População (De 2001 até 2009 foi considerada a população do censo IBGE de 2000, de 2010 até 2014 foi considerada a população do censo IBGE de 2010; a partir de 2015 está sendo considerada a população estimada pelo IBGE para o ano anterior).

### Transplantes Realizados (Série Histórica - PMP\*) - BA

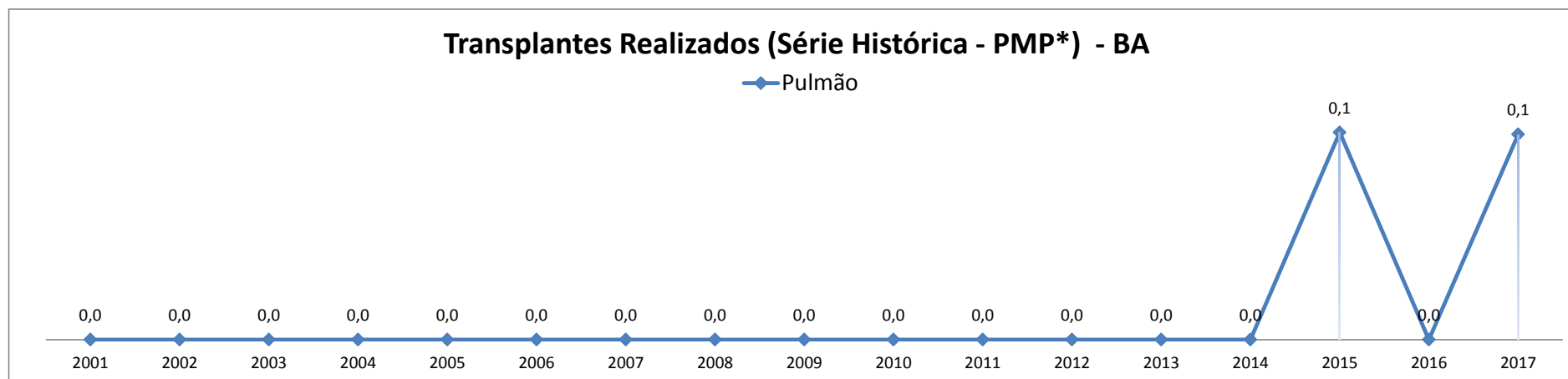
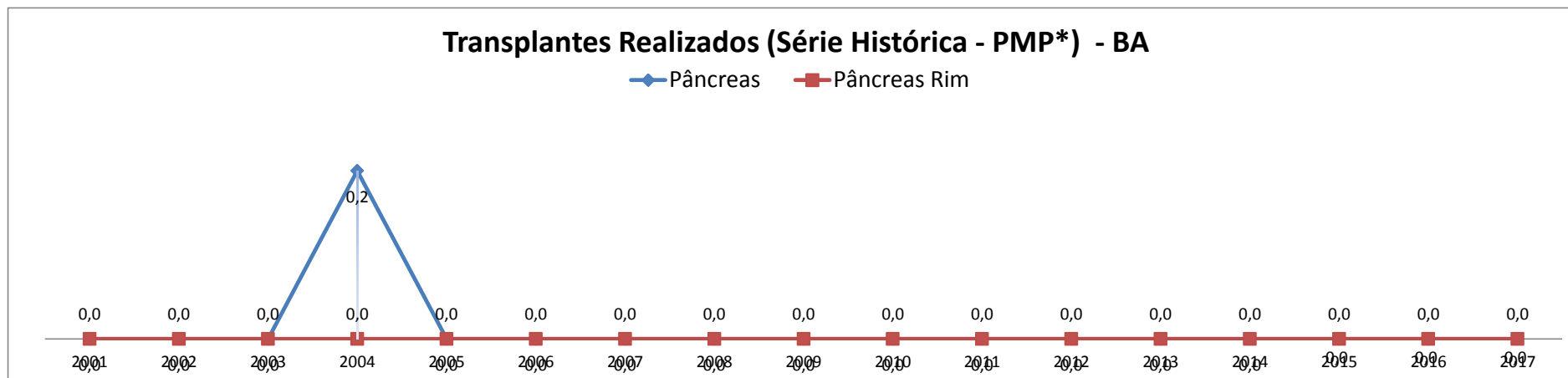


### Transplantes Realizados (Série Histórica - PMP\*) - BA



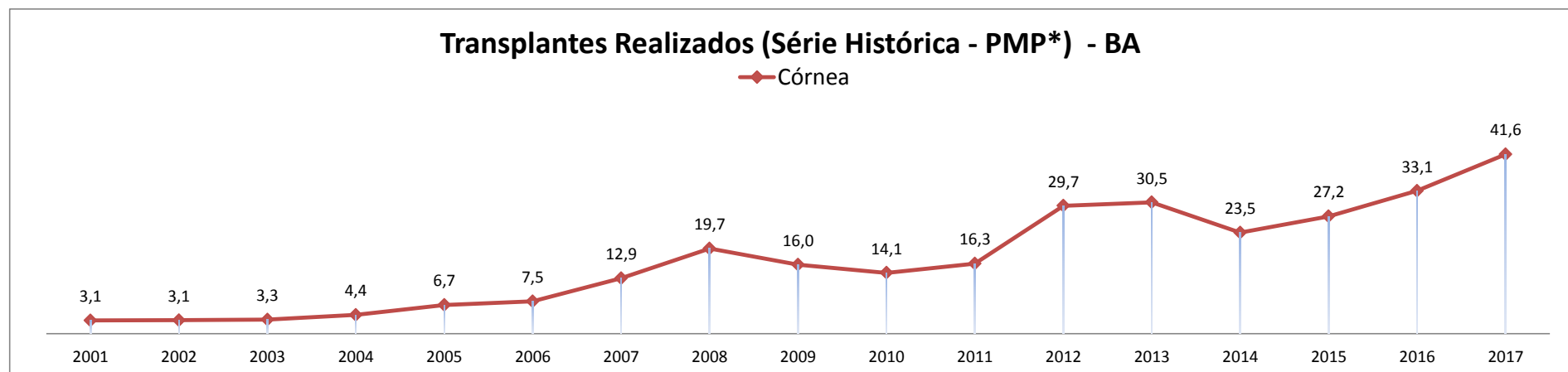
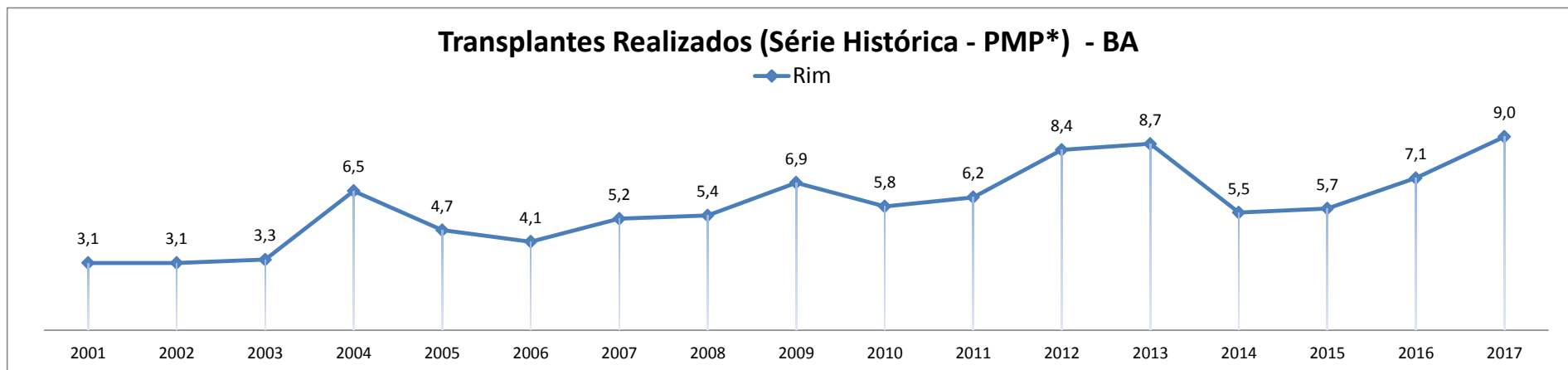
Fonte dos dados: Centrais Estaduais de Transplantes - CET.

\*PMP: Partes por Milhão da População (De 2001 até 2009 foi considerada a população do censo IBGE de 2000, de 2010 até 2014 foi considerada a população do censo IBGE de 2010; a partir de 2015 está sendo considerada a população estimada pelo IBGE para o ano anterior).



Fonte dos dados: Centrais Estaduais de Transplantes - CET.

\*PMP: Partes por Milhão da População (De 2001 até 2009 foi considerada a população do censo IBGE de 2000, de 2010 até 2014 foi considerada a população do censo IBGE de 2010; a partir de 2015 está sendo considerada a população estimada pelo IBGE para o ano anterior).

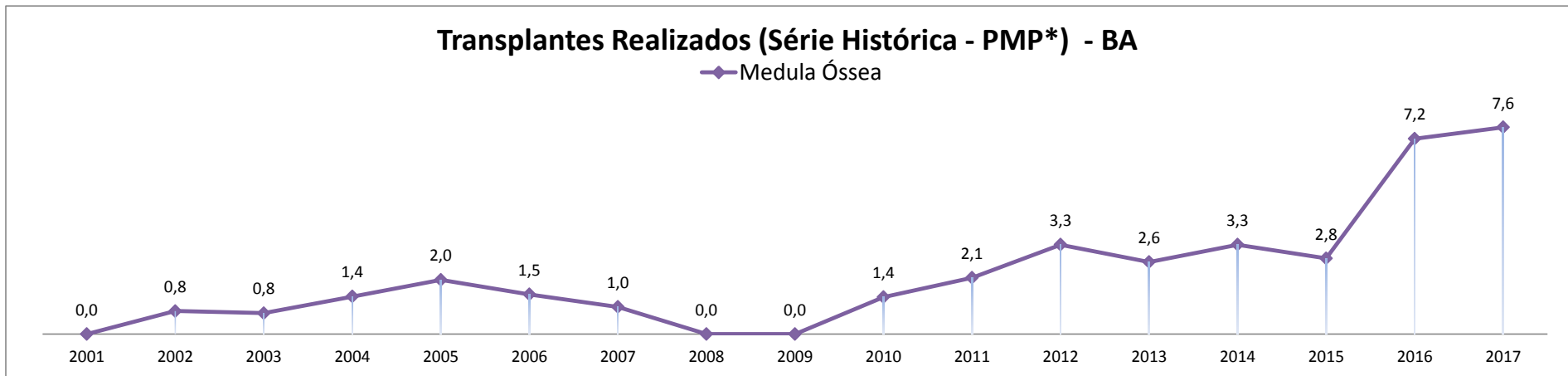


Fonte dos dados: Centrais Estaduais de Transplantes - CET.

\*PMP: Partes por Milhão da População (De 2001 até 2009 foi considerada a população do censo IBGE de 2000, de 2010 até 2014 foi considerada a população do censo IBGE de 2010; a partir de 2015 está sendo considerada a população estimada pelo IBGE para o ano anterior).

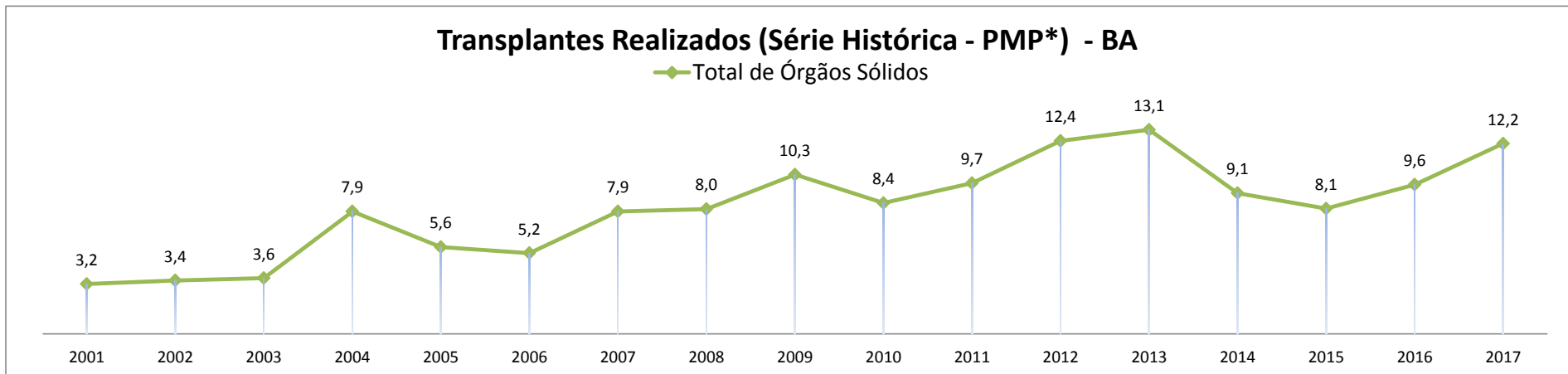
### Transplantes Realizados (Série Histórica - PMP\*) - BA

— Medula Óssea



### Transplantes Realizados (Série Histórica - PMP\*) - BA

— Total de Órgãos Sólidos



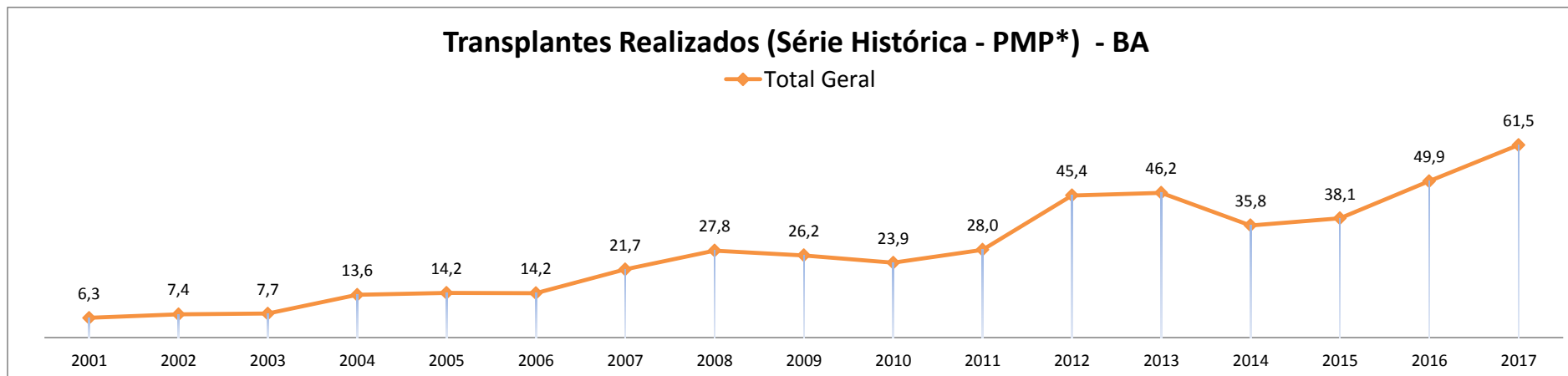
Órgãos Sólidos: coração, fígado, rim, pulmão, pâncreas e pâncreas rim.

Fontes dos Dados: CETs - Centrais Estaduais de Transplantes/ REDOME/ TabWin

\*PMP: Partes por Milhão da População (De 2001 até 2009 foi considerada a população do censo IBGE de 2000, de 2010 até 2014 foi considerada a população do censo IBGE de 2010; a partir de 2015 está sendo considerada a população estimada pelo IBGE para o ano anterior).

### Transplantes Realizados (Série Histórica - PMP\*) - BA

—◆— Total Geral



Total Geral: coração, fígado, rim, pulmão, pâncreas, pâncreas rim, córnea e medula óssea.

Fontes dos Dados: CETs - Centrais Estaduais de Transplantes/ REDOME/ TabWin

\*PMP: Partes por Milhão da População (De 2001 até 2009 foi considerada a população do censo IBGE de 2000, de 2010 até 2014 foi considerada a população do censo IBGE de 2010; a partir de 2015 está sendo considerada a população estimada pelo IBGE para o ano anterior).