

Transplantes Realizados (Série Histórica)

- TO

TO	2001	2002	2003	2004	2005	2006	2007	2008	2009	2010	2011	2012	2013	2014	2015	2016	2017
Coração	0	0	0	0	0	0	0	0	0	0	0	0	0	0	0	0	0
Fígado	0	0	0	0	0	0	0	0	0	0	0	0	0	0	0	0	0
Pâncreas	0	0	0	0	0	0	0	0	0	0	0	0	0	0	0	0	0
Pulmão	0	0	0	0	0	0	0	0	0	0	0	0	0	0	0	0	0
Rim	0	0	0	0	0	0	0	0	0	0	0	0	0	0	0	0	0
Pâncreas Rim	0	0	0	0	0	0	0	0	0	0	0	0	0	0	0	0	0
<b>Total Órgãos Sólidos</b>	<b>0</b>	<b>0</b>	<b>0</b>	<b>0</b>	<b>0</b>	<b>0</b>	<b>0</b>	<b>0</b>	<b>0</b>	<b>0</b>	<b>0</b>	<b>0</b>	<b>0</b>	<b>0</b>	<b>0</b>	<b>0</b>	<b>0</b>
Córnea	0	0	0	0	0	0	0	0	0	0	0	0	0	0	0	12	64
Medula Óssea	0	0	0	0	0	0	0	0	0	0	0	0	0	0	0	0	0
<b>Total Geral</b>	<b>0</b>	<b>0</b>	<b>0</b>	<b>0</b>	<b>0</b>	<b>0</b>	<b>0</b>	<b>0</b>	<b>0</b>	<b>0</b>	<b>0</b>	<b>0</b>	<b>0</b>	<b>0</b>	<b>0</b>	<b>12</b>	<b>64</b>

Fontes dos Dados: CETs - Centrais Estaduais de Transplantes/ REDOME/ TabWin

### Transplantes Realizados (Série Histórica) - TO

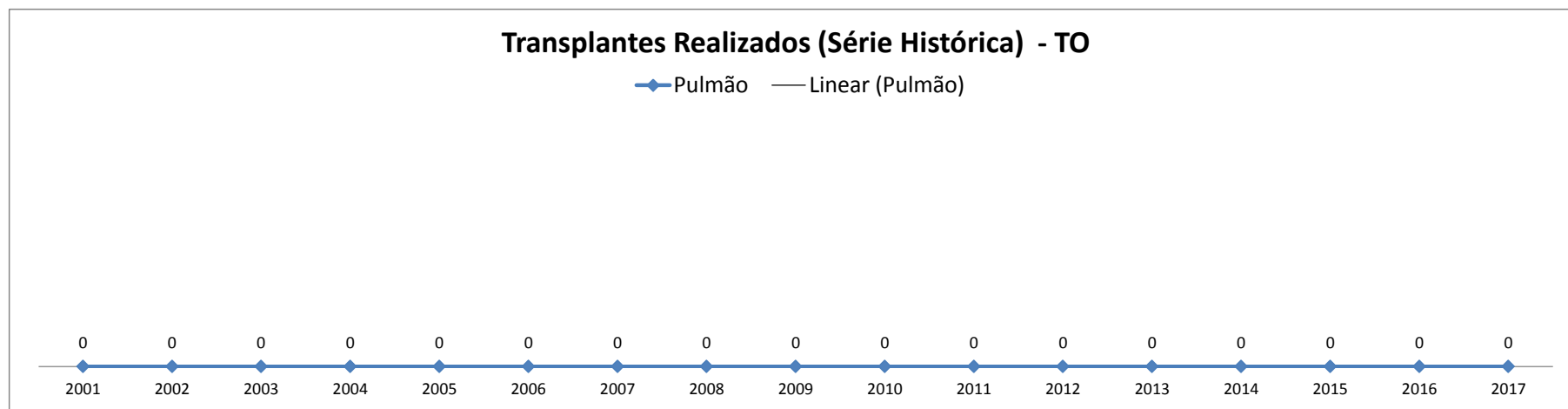
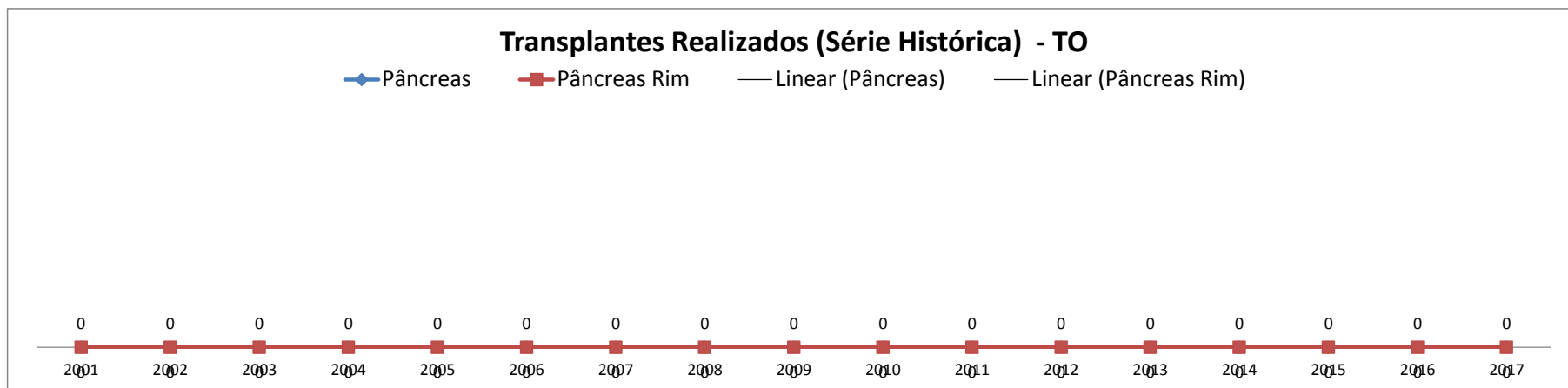
—◆— Coração    — Linear (Coração)



### Transplantes Realizados (Série Histórica) - TO

—◆— Fígado    — Linear (Fígado)





Fontes dos Dados: CETs - Centrais Estaduais de Transplantes/ REDOME/ TabWin

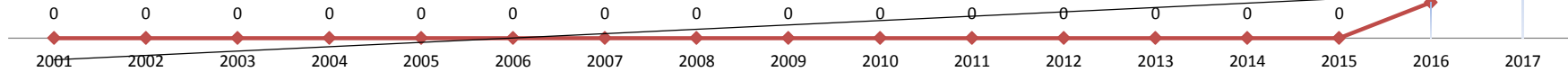
### Transplantes Realizados (Série Histórica) - TO

—●— Rim    — Linear (Rim)



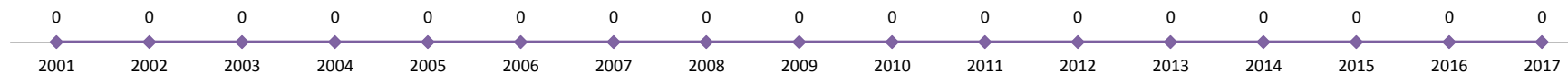
### Transplantes Realizados (Série Histórica) - TO

—●— Córnea    — Linear (Córnea)



### Transplantes Realizados (Série Histórica) - TO

—◆ Medula Óssea



### Transplantes Realizados (Série Histórica) - TO

—◆ Total Órgãos Sólidos — Linear (Total Órgãos Sólidos)



Órgãos Sólidos: coração, fígado, rim, pulmão, pâncreas e pâncreas rim.

Fontes dos Dados: CETs - Centrais Estaduais de Transplantes/ REDOME/ TabWin