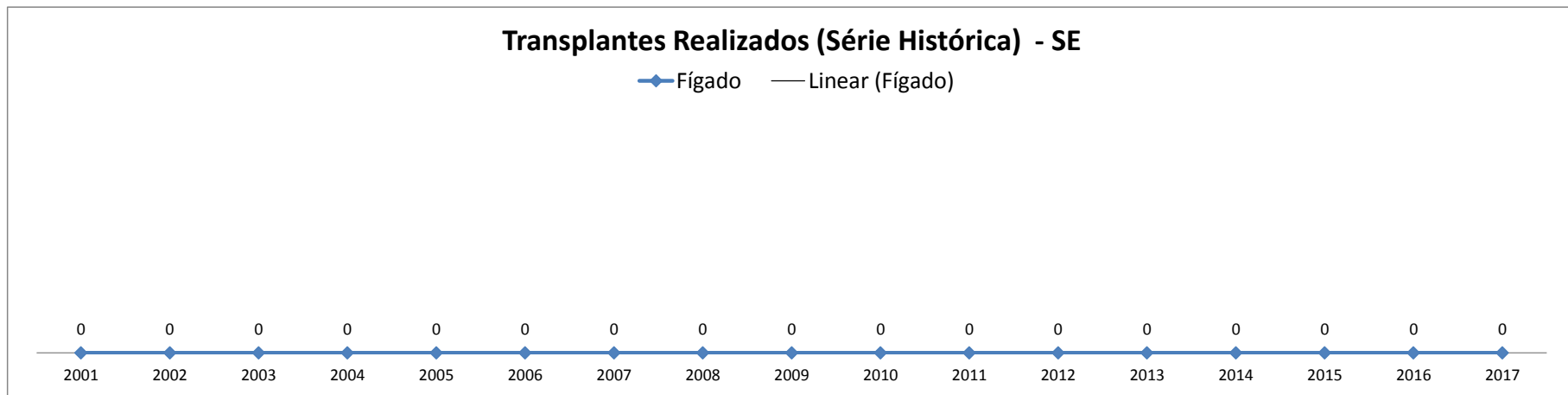
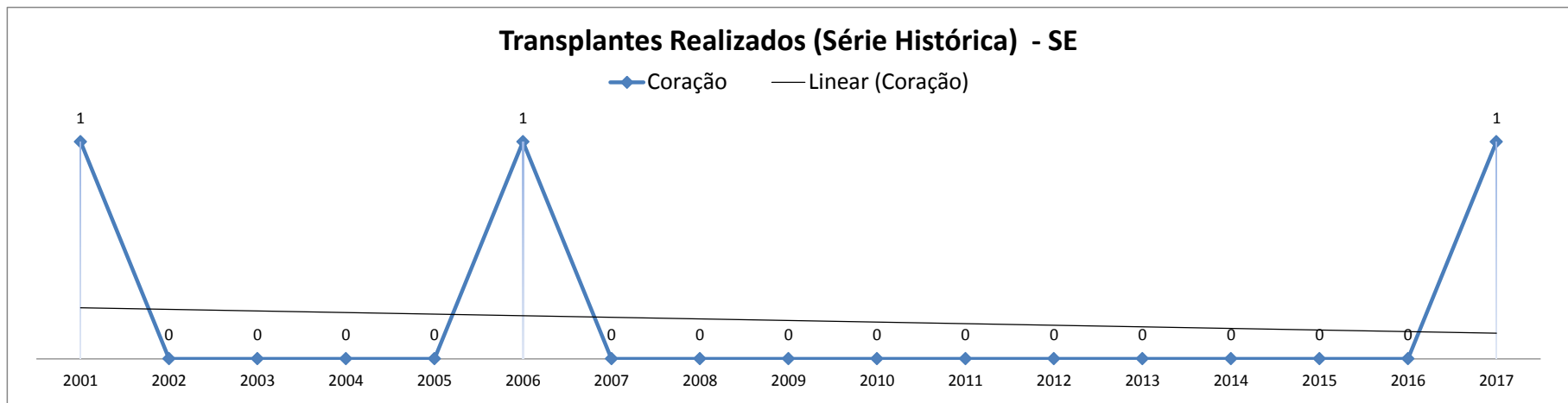


Transplantes Realizados (Série Histórica)

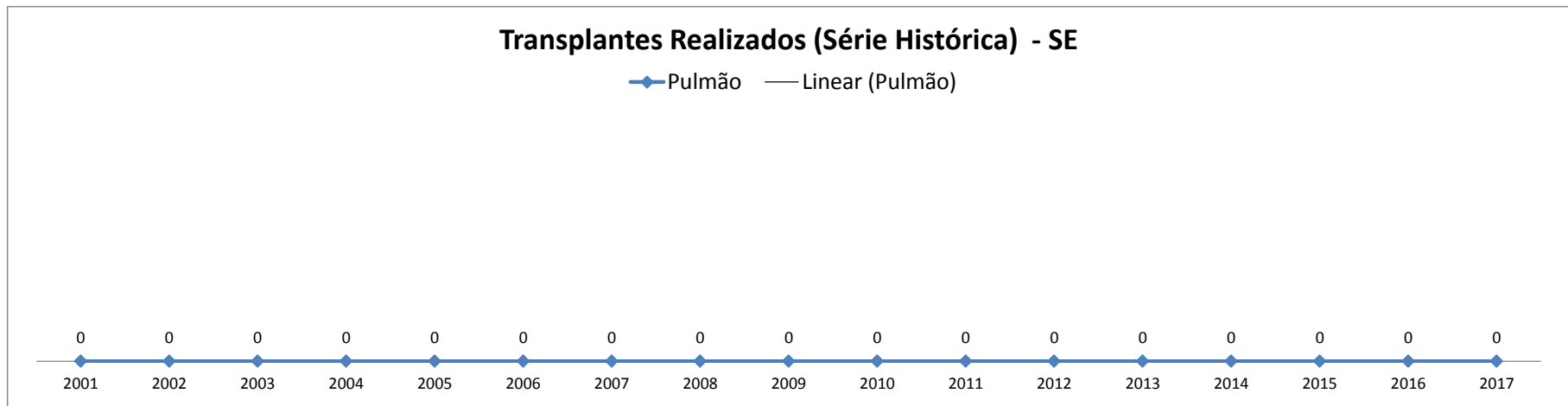
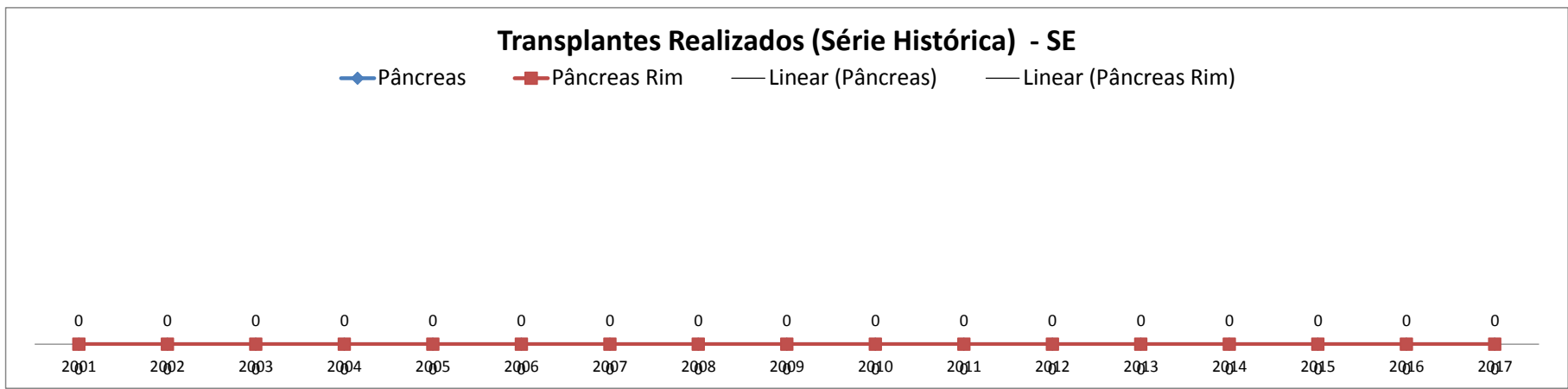
- SE

SE	2001	2002	2003	2004	2005	2006	2007	2008	2009	2010	2011	2012	2013	2014	2015	2016	2017
<b>Coração</b>	1	0	0	0	0	1	0	0	0	0	0	0	0	0	0	0	1
<b>Fígado</b>	0	0	0	0	0	0	0	0	0	0	0	0	0	0	0	0	0
<b>Pâncreas</b>	0	0	0	0	0	0	0	0	0	0	0	0	0	0	0	0	0
<b>Pulmão</b>	0	0	0	0	0	0	0	0	0	0	0	0	0	0	0	0	0
<b>Rim</b>	5	3	8	3	3	19	24	12	18	7	5	2	0	0	0	0	0
<b>Pâncreas Rim</b>	0	0	0	0	0	0	0	0	0	0	0	0	0	0	0	0	0
<b>Total Órgãos Sólidos</b>	<b>6</b>	<b>3</b>	<b>8</b>	<b>3</b>	<b>3</b>	<b>20</b>	<b>24</b>	<b>12</b>	<b>18</b>	<b>7</b>	<b>5</b>	<b>2</b>	<b>0</b>	<b>0</b>	<b>0</b>	<b>0</b>	<b>1</b>
<b>Córnea</b>	58	42	67	88	32	45	55	59	104	90	139	144	120	131	133	141	165
<b>Medula Óssea</b>	0	0	0	0	0	0	0	0	0	0	0	0	0	0	0	0	0
<b>Total Geral</b>	<b>64</b>	<b>45</b>	<b>75</b>	<b>91</b>	<b>35</b>	<b>65</b>	<b>79</b>	<b>71</b>	<b>122</b>	<b>97</b>	<b>144</b>	<b>146</b>	<b>120</b>	<b>131</b>	<b>133</b>	<b>141</b>	<b>166</b>

Fontes dos Dados: CETs - Centrais Estaduais de Transplantes/ REDOME/ TabWin

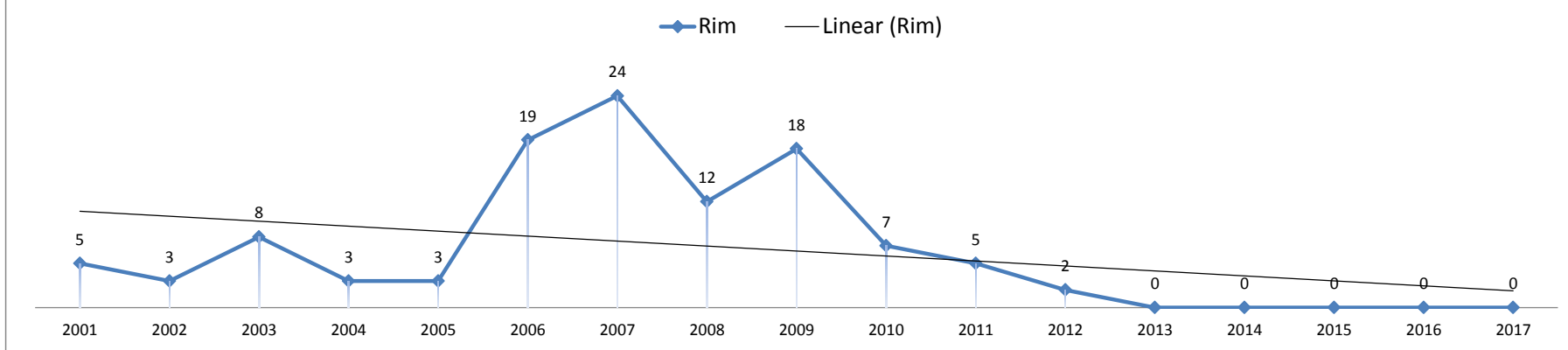


Fontes dos Dados: CETs - Centrais Estaduais de Transplantes/ REDOME/ TabWin

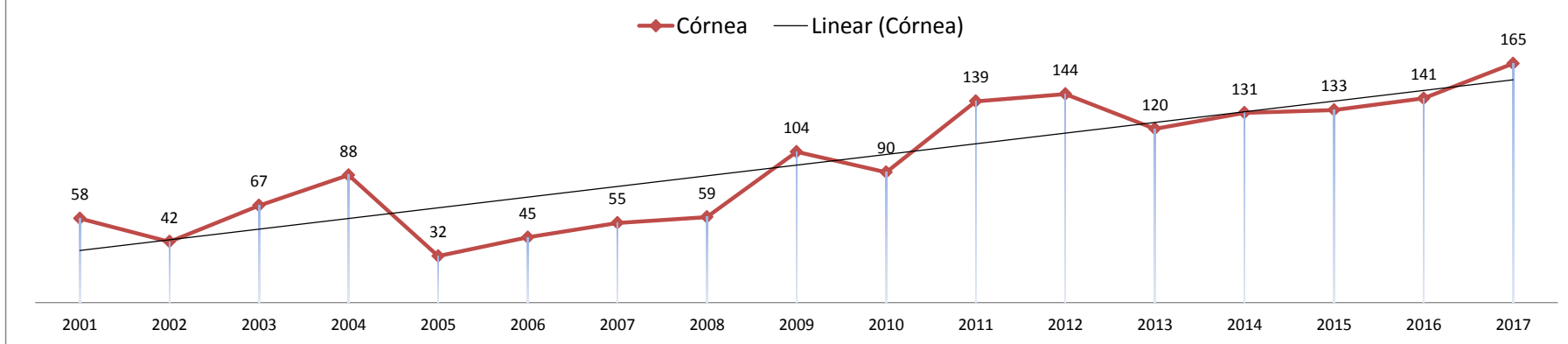


Fontes dos Dados: CETs - Centrais Estaduais de Transplantes/ REDOME/ TabWin

### Transplantes Realizados (Série Histórica) - SE

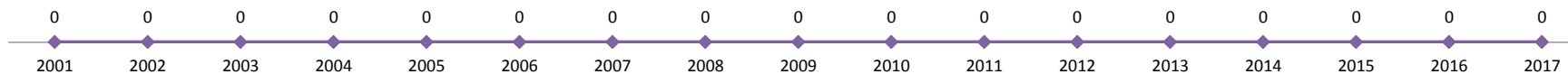


### Transplantes Realizados (Série Histórica) - SE



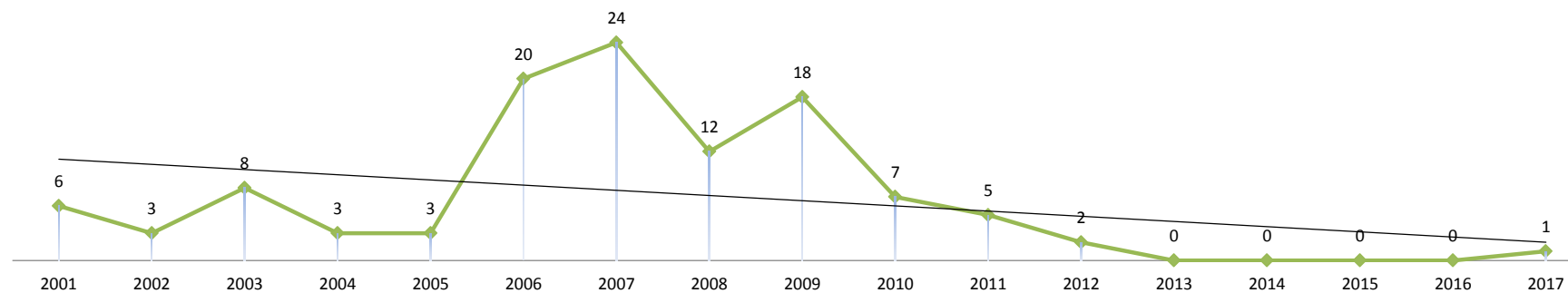
### Transplantes Realizados (Série Histórica) - SE

—◆— Medula Óssea



### Transplantes Realizados (Série Histórica) - SE

—◆— Total Órgãos Sólidos — Linear (Total Órgãos Sólidos)



Órgãos Sólidos: coração, fígado, rim, pulmão, pâncreas e pâncreas rim.

Fontes dos Dados: CETs - Centrais Estaduais de Transplantes/ REDOME/ TabWin