

Transplantes Realizados (Série Histórica)

- RO

RO	2001	2002	2003	2004	2005	2006	2007	2008	2009	2010	2011	2012	2013	2014	2015	2016	2017
Coração	0	0	0	0	0	0	0	0	0	0	0	0	0	0	0	0	0
Fígado	0	0	0	0	0	0	0	0	0	0	0	0	0	0	0	0	0
Pâncreas	0	0	0	0	0	0	0	0	0	0	0	0	0	0	0	0	0
Pulmão	0	0	0	0	0	0	0	0	0	0	0	0	0	0	0	0	0
Rim	0	0	0	0	0	0	0	0	0	0	0	0	0	12	11	18	24
Pâncreas Rim	0	0	0	0	0	0	0	0	0	0	0	0	0	0	0	0	0
Total Órgãos Sólidos	0	0	0	0	0	0	0	0	0	0	0	0	0	12	11	18	24
Córnea	0	0	0	0	0	0	2	30	0	3	0	0	0	51	55	83	97
Medula Óssea	0	0	0	0	0	0	0	0	0	0	0	0	0	0	0	0	0
Total Geral	0	0	0	0	0	0	2	30	0	3	0	0	0	63	66	101	121

Fontes dos Dados: CETs - Centrais Estaduais de Transplantes/ REDOME/ TabWin

Transplantes Realizados (Série Histórica) - RO

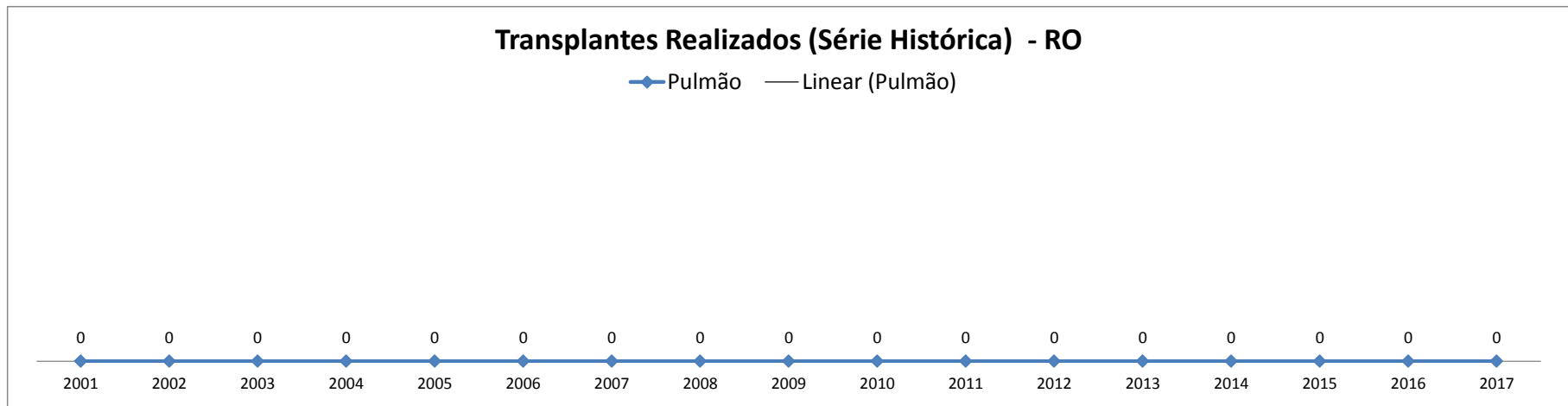
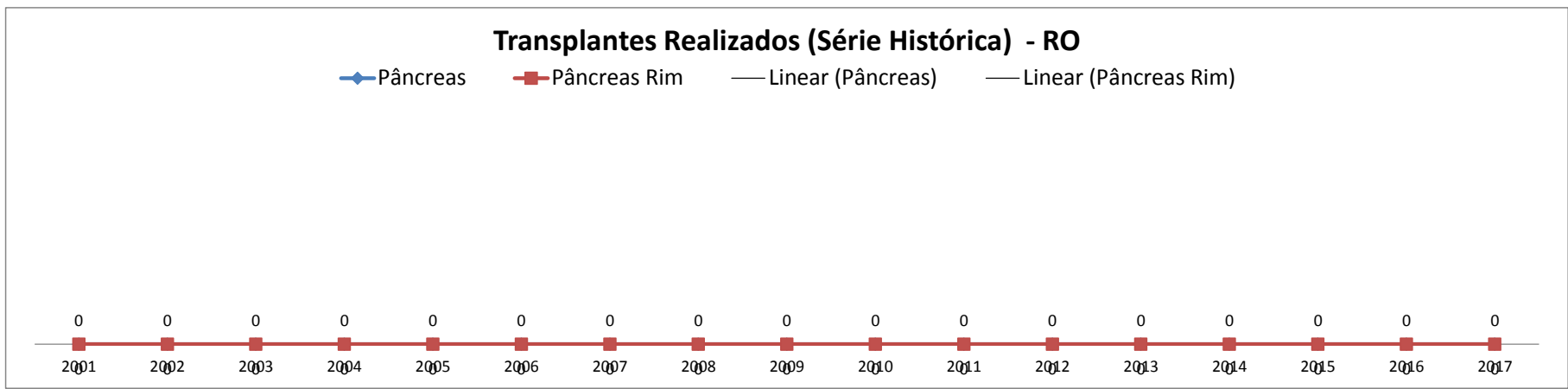
—◆— Coração — Linear (Coração)



Transplantes Realizados (Série Histórica) - RO

—◆— Fígado — Linear (Fígado)

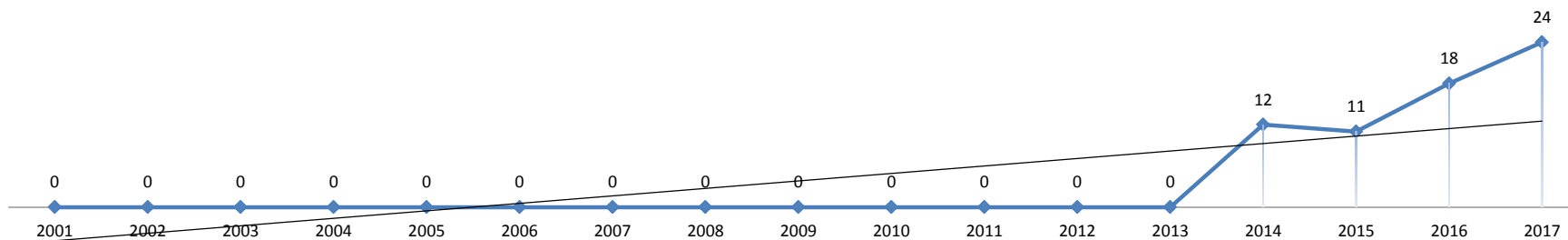




Fontes dos Dados: CETs - Centrais Estaduais de Transplantes/ REDOME/ TabWin

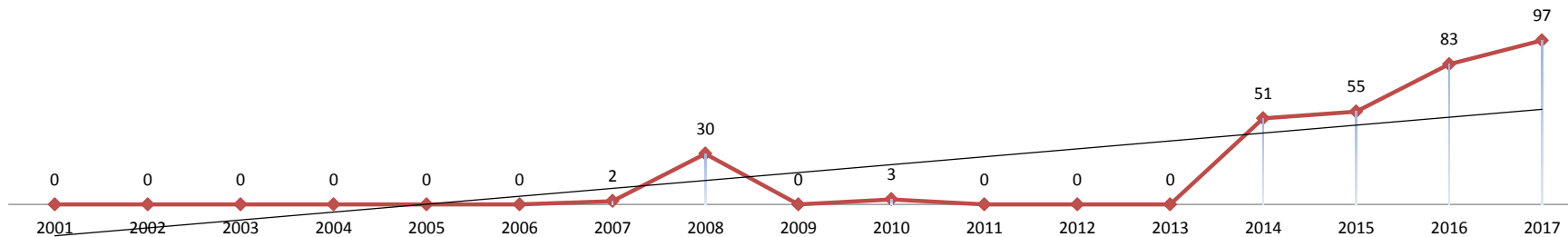
Transplantes Realizados (Série Histórica) - RO

—●— Rim — Linear (Rim)



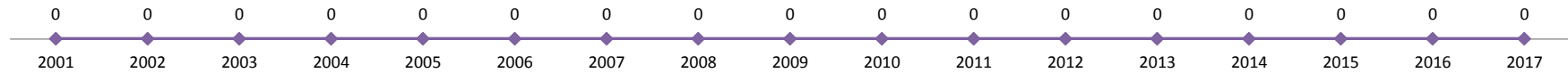
Transplantes Realizados (Série Histórica) - RO

—◆— Córnea — Linear (Córnea)



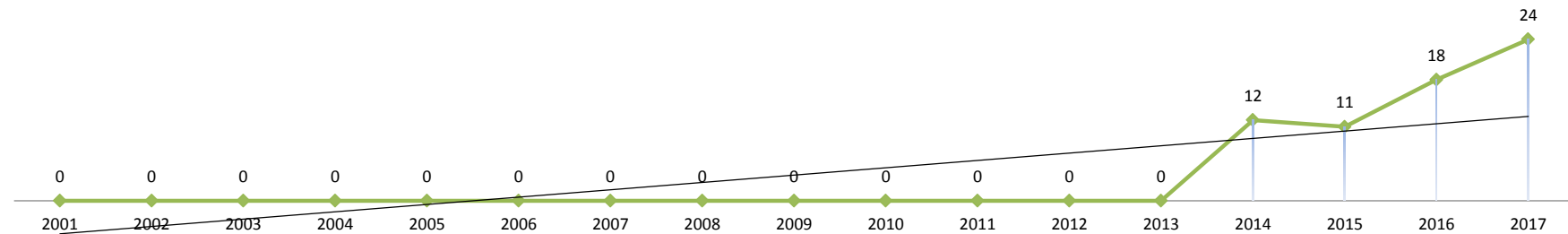
Transplantes Realizados (Série Histórica) - RO

—◆— Medula Óssea



Transplantes Realizados (Série Histórica) - RO

—◆— Total Órgãos Sólidos — Linear (Total Órgãos Sólidos)



Órgãos Sólidos: coração, fígado, rim, pulmão, pâncreas e pâncreas rim.

Fontes dos Dados: CETs - Centrais Estaduais de Transplantes/ REDOME/ TabWin