

Transplantes Realizados (Série Histórica)

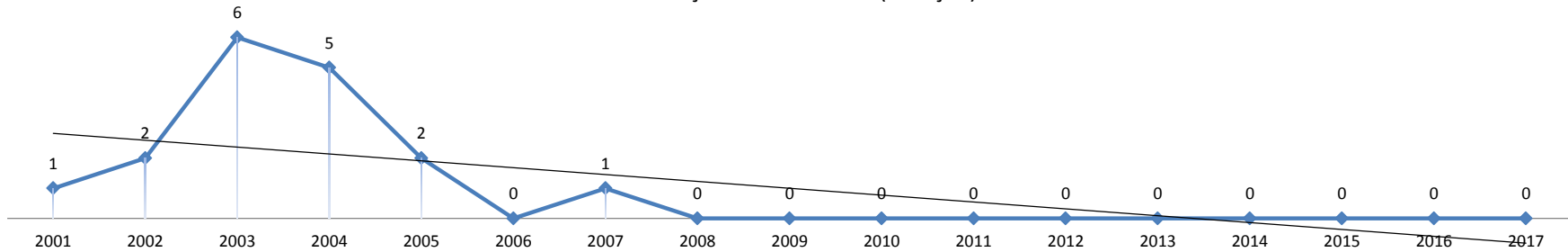
- PI

PI	2001	2002	2003	2004	2005	2006	2007	2008	2009	2010	2011	2012	2013	2014	2015	2016	2017
Coração	1	2	6	5	2	0	1	0	0	0	0	0	0	0	0	0	0
Fígado	0	0	0	0	0	0	0	0	0	0	0	0	0	0	0	0	0
Pâncreas	0	0	0	0	0	0	0	0	0	0	0	0	0	0	0	0	0
Pulmão	0	0	0	0	0	0	0	0	0	0	0	0	0	0	0	0	0
Rim	36	52	46	45	45	36	29	30	31	42	36	39	42	35	27	18	30
Pâncreas Rim	0	0	0	0	0	0	0	0	0	0	0	0	0	0	0	0	0
Total Órgãos Sólidos	37	54	52	50	47	36	30	30	31	42	36	39	42	35	27	18	30
Córnea	25	46	39	44	61	39	46	37	126	160	170	167	199	184	183	139	160
Medula Óssea	0	0	0	0	0	0	0	0	0	0	0	0	0	0	0	0	0
Total Geral	62	100	91	94	108	75	76	67	157	202	206	206	241	219	210	157	190

Fontes dos Dados: CETs - Centrais Estaduais de Transplantes/ REDOME/ TabWin

Transplantes Realizados (Série Histórica) - PI

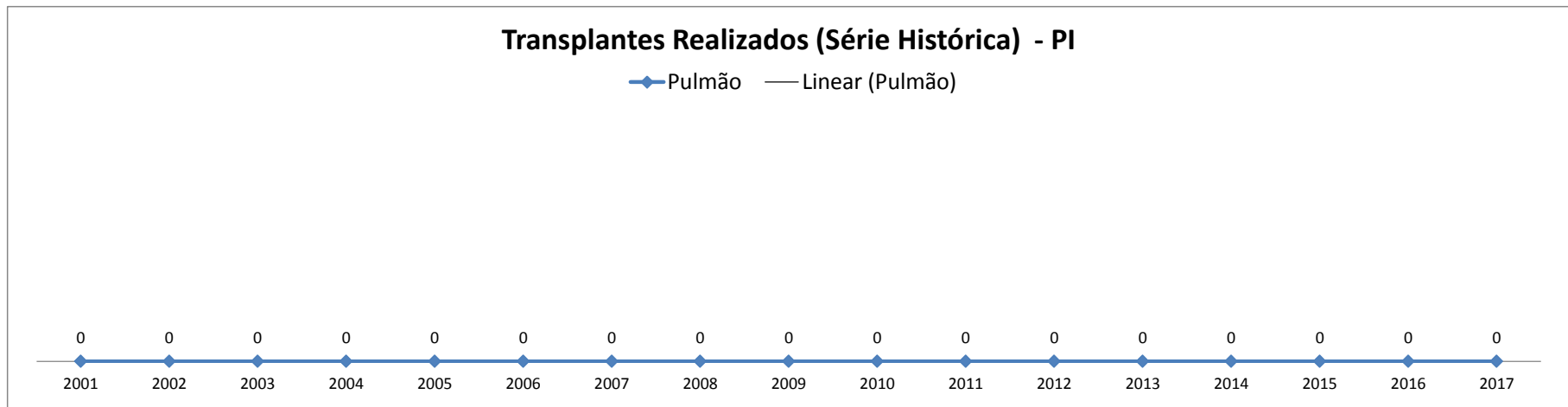
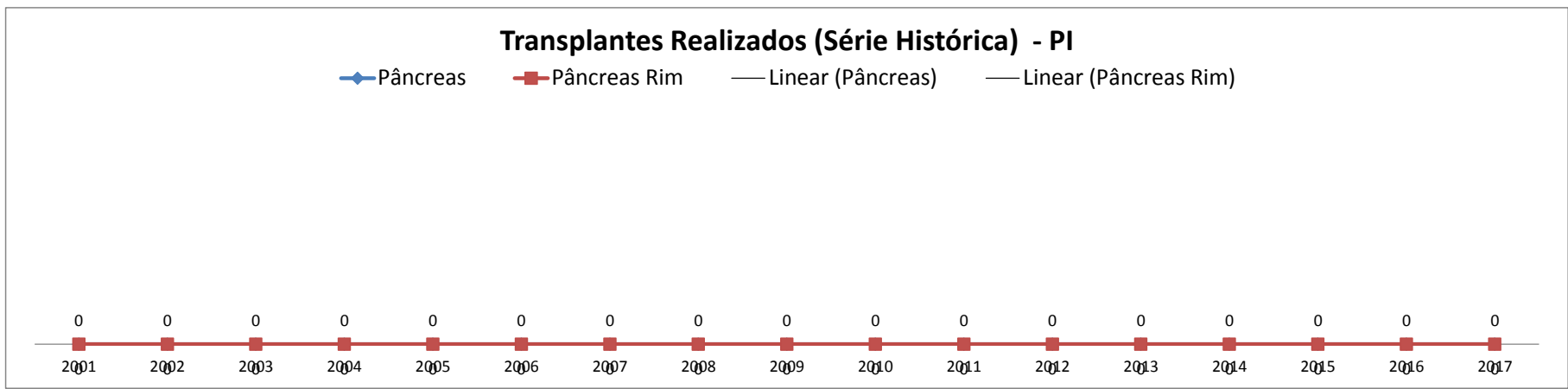
◆ Coração — Linear (Coração)



Transplantes Realizados (Série Histórica) - PI

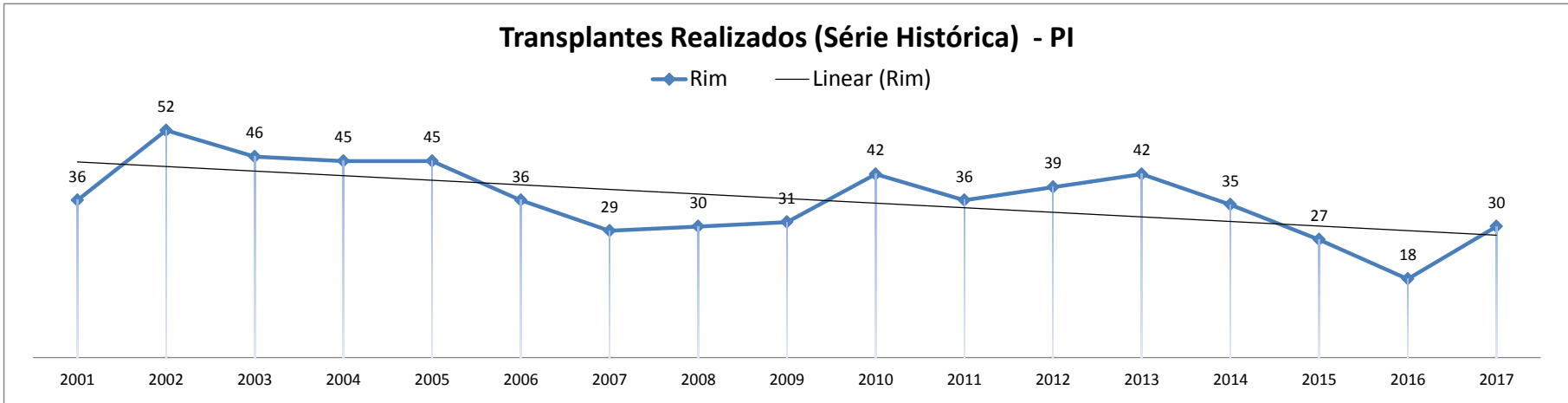
◆ Fígado — Linear (Fígado)



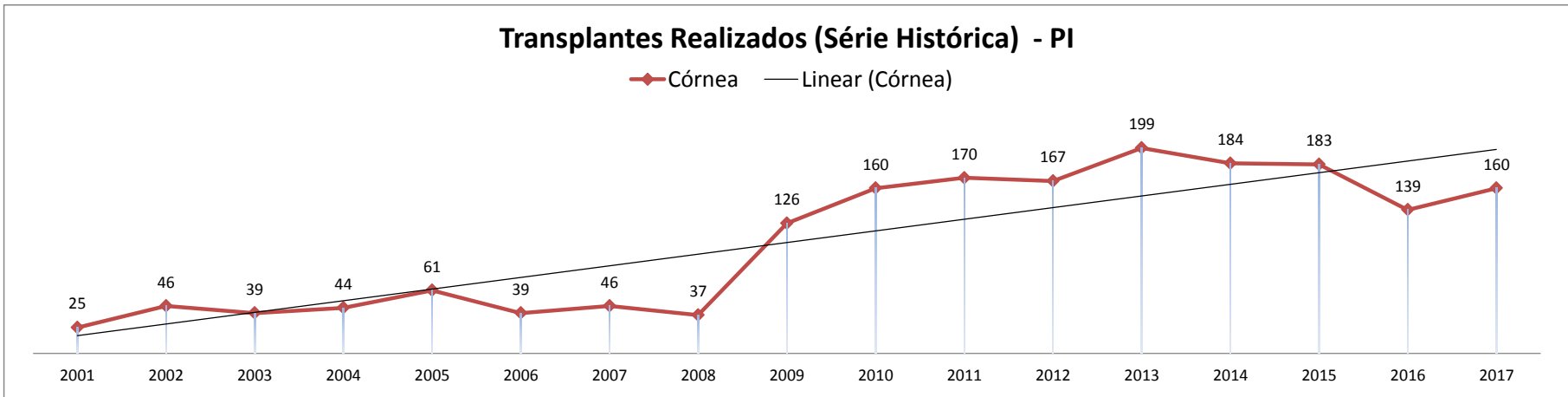


Fontes dos Dados: CETs - Centrais Estaduais de Transplantes/ REDOME/ TabWin

Transplantes Realizados (Série Histórica) - PI

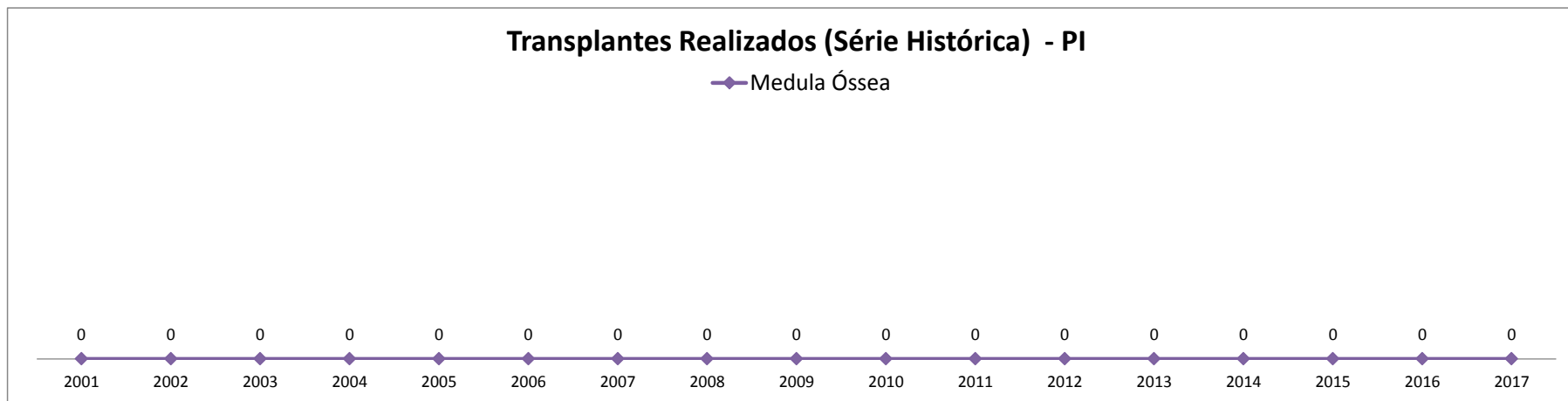


Transplantes Realizados (Série Histórica) - PI



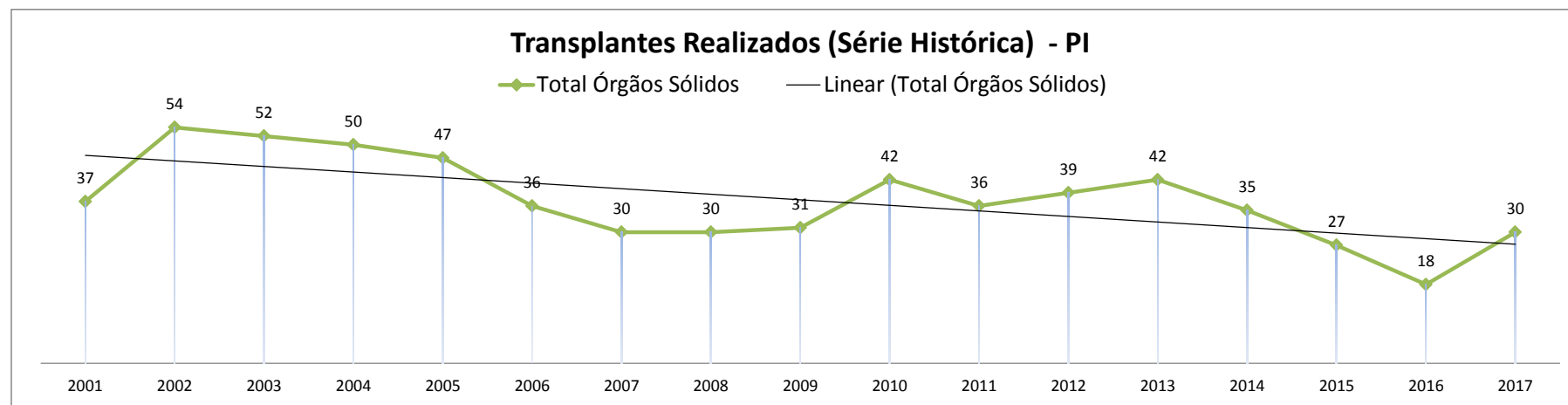
Transplantes Realizados (Série Histórica) - PI

—◆— Medula Óssea



Transplantes Realizados (Série Histórica) - PI

—◆— Total Órgãos Sólidos — Linear (Total Órgãos Sólidos)



Órgãos Sólidos: coração, fígado, rim, pulmão, pâncreas e pâncreas rim.

Fontes dos Dados: CETs - Centrais Estaduais de Transplantes/ REDOME/ TabWin