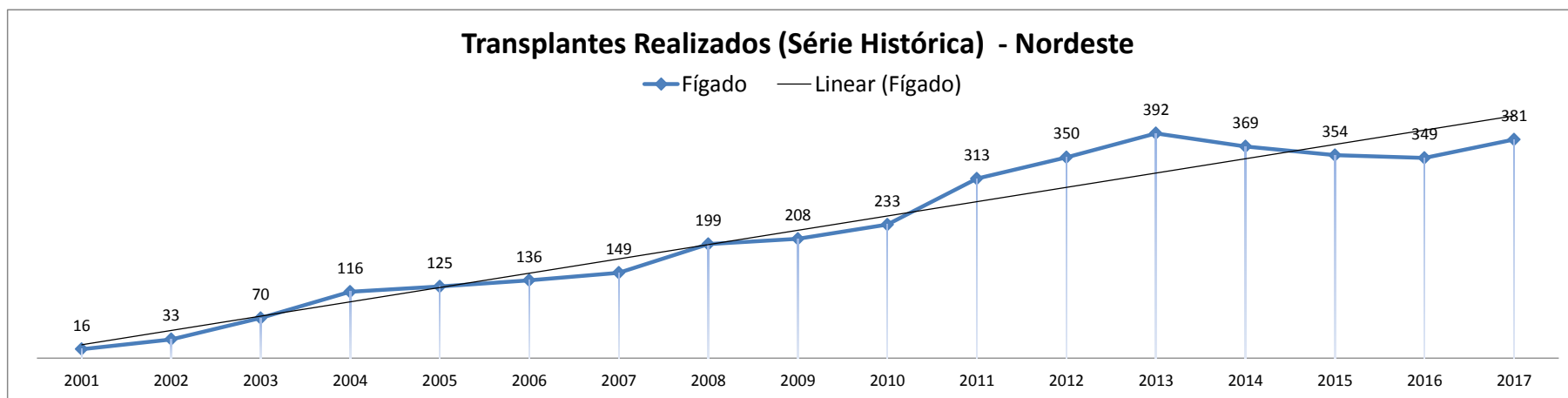
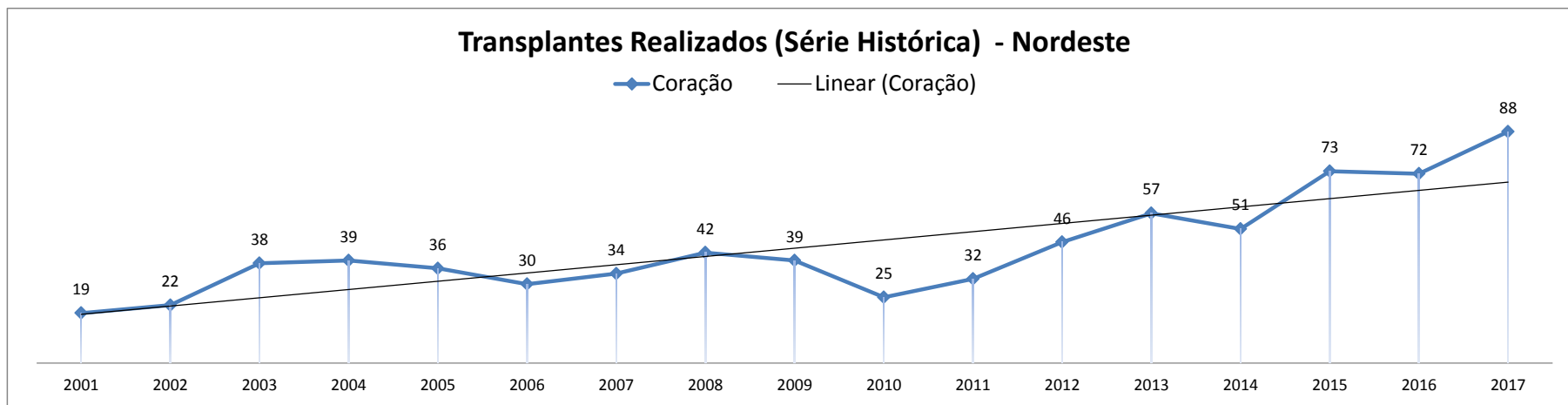


Transplantes Realizados (Série Histórica)

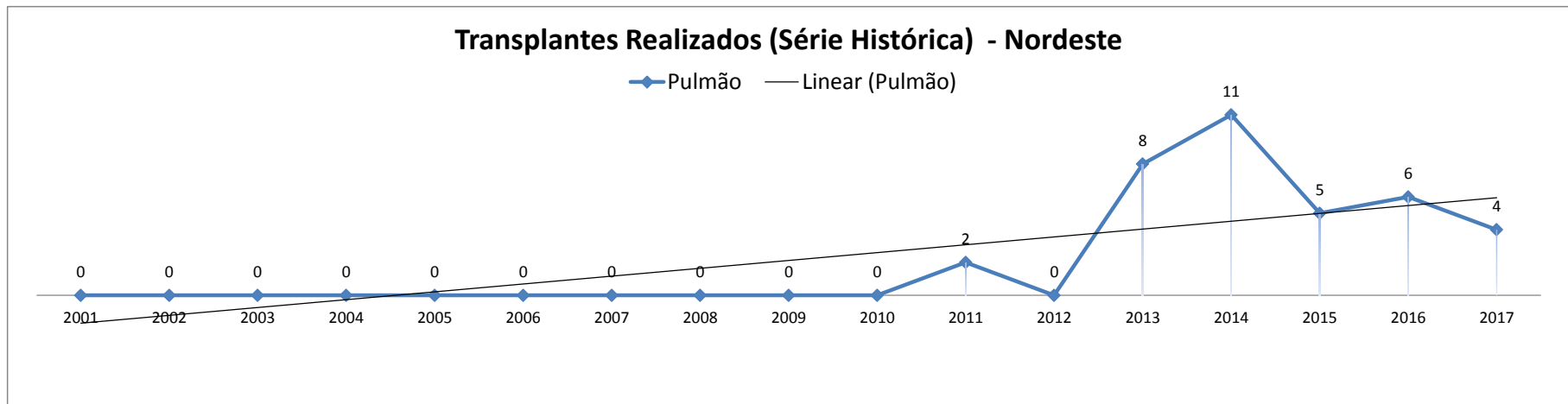
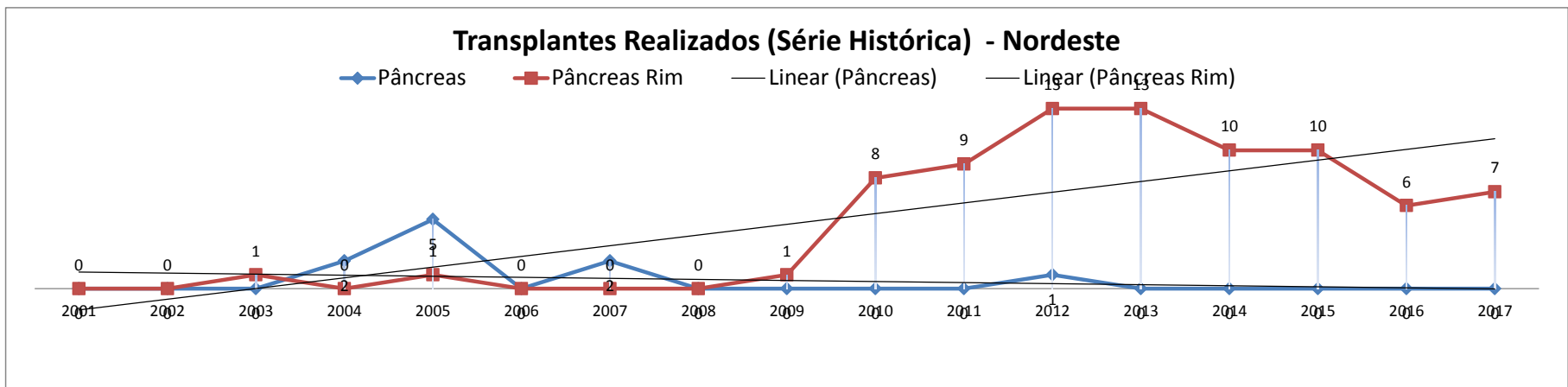
- Nordeste

Nordeste	2001	2002	2003	2004	2005	2006	2007	2008	2009	2010	2011	2012	2013	2014	2015	2016	2017
<b>Coração</b>	19	22	38	39	36	30	34	42	39	25	32	46	57	51	73	72	88
<b>Fígado</b>	16	33	70	116	125	136	149	199	208	233	313	350	392	369	354	349	381
<b>Pâncreas</b>	0	0	0	2	5	0	2	0	0	0	0	1	0	0	0	0	0
<b>Pulmão</b>	0	0	0	0	0	0	0	0	0	0	2	0	8	11	5	6	4
<b>Rim</b>	274	301	426	512	470	471	460	553	598	675	716	863	879	844	891	814	957
<b>Pâncreas Rim</b>	0	0	1	0	1	0	0	0	1	8	9	13	13	10	10	6	7
<b>Total Órgãos Sólidos</b>	<b>309</b>	<b>356</b>	<b>535</b>	<b>669</b>	<b>637</b>	<b>637</b>	<b>645</b>	<b>794</b>	<b>846</b>	<b>941</b>	<b>1.072</b>	<b>1.273</b>	<b>1.349</b>	<b>1.285</b>	<b>1.333</b>	<b>1.247</b>	<b>1.437</b>
<b>Córnea</b>	531	831	940	1.186	1.200	1.275	1.481	1.813	2.114	1.981	2.654	3.016	2.896	2.666	2.624	3.387	3.574
<b>Medula Óssea</b>	0	29	63	76	118	105	156	157	150	162	186	271	325	382	389	450	425
<b>Total Geral</b>	<b>840</b>	<b>1.216</b>	<b>1.538</b>	<b>1.931</b>	<b>1.955</b>	<b>2.017</b>	<b>2.282</b>	<b>2.764</b>	<b>3.110</b>	<b>3.084</b>	<b>3.912</b>	<b>4.560</b>	<b>4.570</b>	<b>4.333</b>	<b>4.346</b>	<b>5.084</b>	<b>5.436</b>

Fontes dos Dados: CETs - Centrais Estaduais de Transplantes/ REDOME/ TabWin

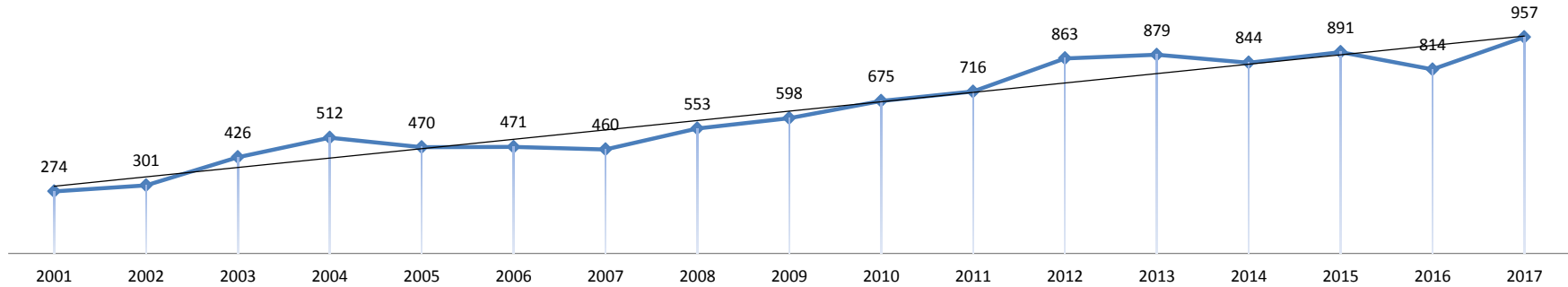


Fontes dos Dados: CETs - Centrais Estaduais de Transplantes/ REDOME/ TabWin



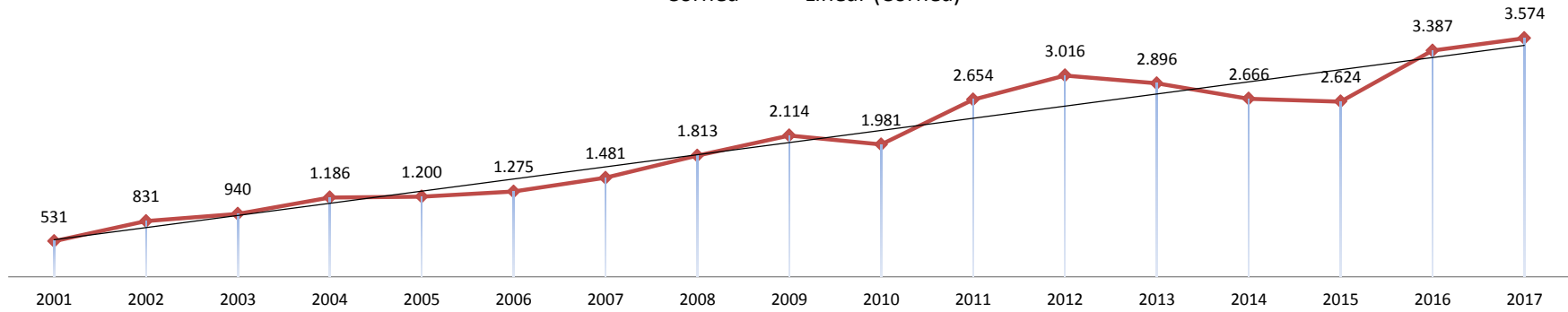
### Transplantes Realizados (Série Histórica) - Nordeste

◆ Rim — Linear (Rim)



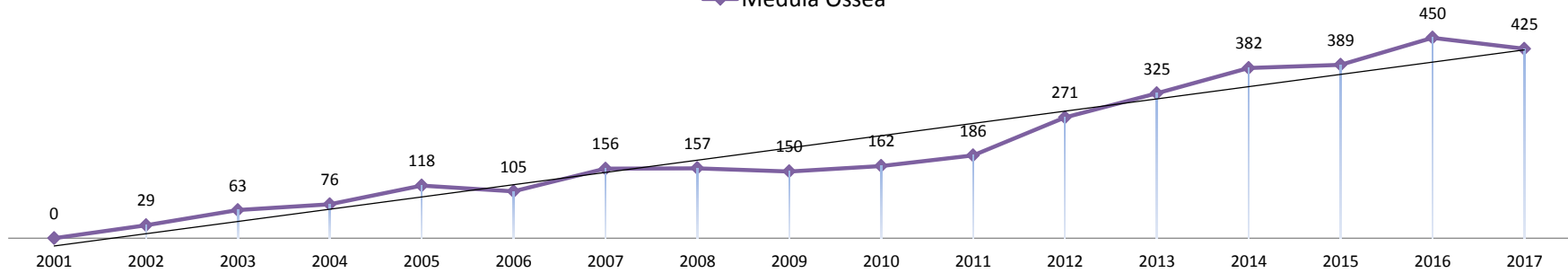
### Transplantes Realizados (Série Histórica) - Nordeste

◆ Córnea — Linear (Córnea)



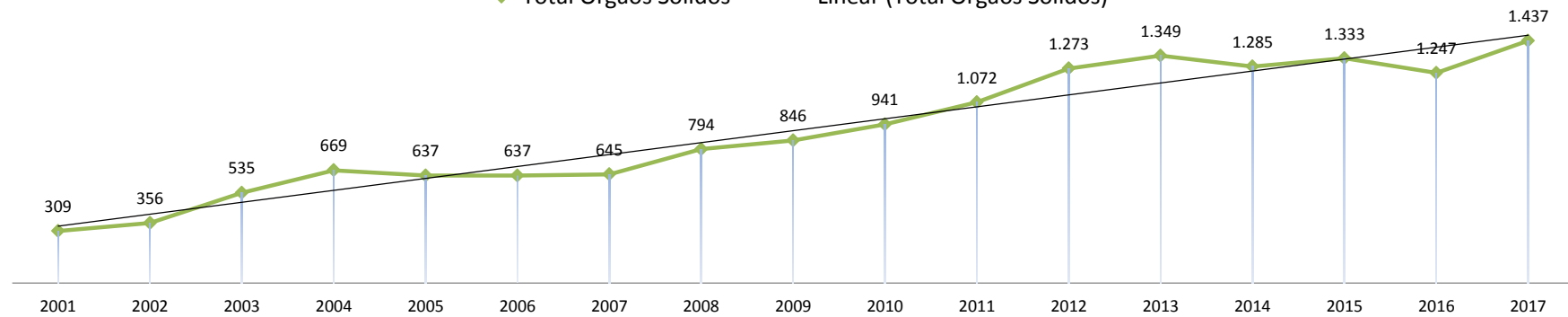
### Transplantes Realizados (Série Histórica) - Nordeste

—◆— Medula Óssea



### Transplantes Realizados (Série Histórica) - Nordeste

—◆— Total Órgãos Sólidos — Linear (Total Órgãos Sólidos)



Órgãos Sólidos: coração, fígado, rim, pulmão, pâncreas e pâncreas rim.

Fontes dos Dados: CETs - Centrais Estaduais de Transplantes/ REDOME/ TabWin