

Transplantes Realizados (Série Histórica)

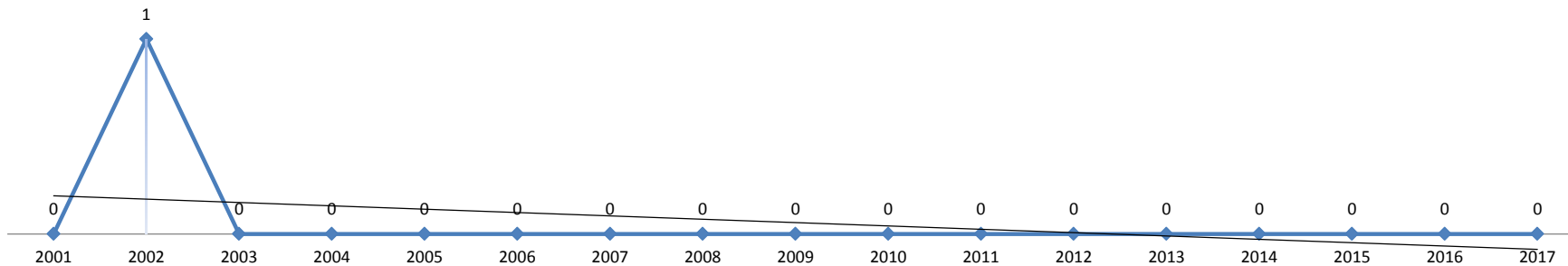
- MT

MT	2001	2002	2003	2004	2005	2006	2007	2008	2009	2010	2011	2012	2013	2014	2015	2016	2017
Coração	0	1	0	0	0	0	0	0	0	0	0	0	0	0	0	0	0
Fígado	0	0	0	0	0	0	0	0	0	0	0	0	0	0	0	0	0
Pâncreas	0	0	0	0	0	0	0	0	0	0	0	0	0	0	0	0	0
Pulmão	0	0	0	0	0	0	0	0	0	0	0	0	0	0	0	0	0
Rim	28	30	25	29	3	1	1	8	4	0	0	0	0	0	0	0	0
Pâncreas Rim	0	0	0	0	0	0	0	0	0	0	0	0	0	0	0	0	0
<b>Total Órgãos Sólidos</b>	<b>28</b>	<b>31</b>	<b>25</b>	<b>29</b>	<b>3</b>	<b>1</b>	<b>1</b>	<b>8</b>	<b>4</b>	<b>0</b>	<b>0</b>	<b>0</b>	<b>0</b>	<b>0</b>	<b>0</b>	<b>0</b>	<b>0</b>
Córnea	24	43	30	31	42	39	147	162	117	41	285	200	186	113	137	106	246
Medula Óssea	0	0	0	0	0	0	0	0	0	0	0	0	0	0	0	0	0
<b>Total Geral</b>	<b>52</b>	<b>74</b>	<b>55</b>	<b>60</b>	<b>45</b>	<b>40</b>	<b>148</b>	<b>170</b>	<b>121</b>	<b>41</b>	<b>285</b>	<b>200</b>	<b>186</b>	<b>113</b>	<b>137</b>	<b>106</b>	<b>246</b>

Fontes dos Dados: CETs - Centrais Estaduais de Transplantes/ REDOME/ TabWin

### Transplantes Realizados (Série Histórica) - MT

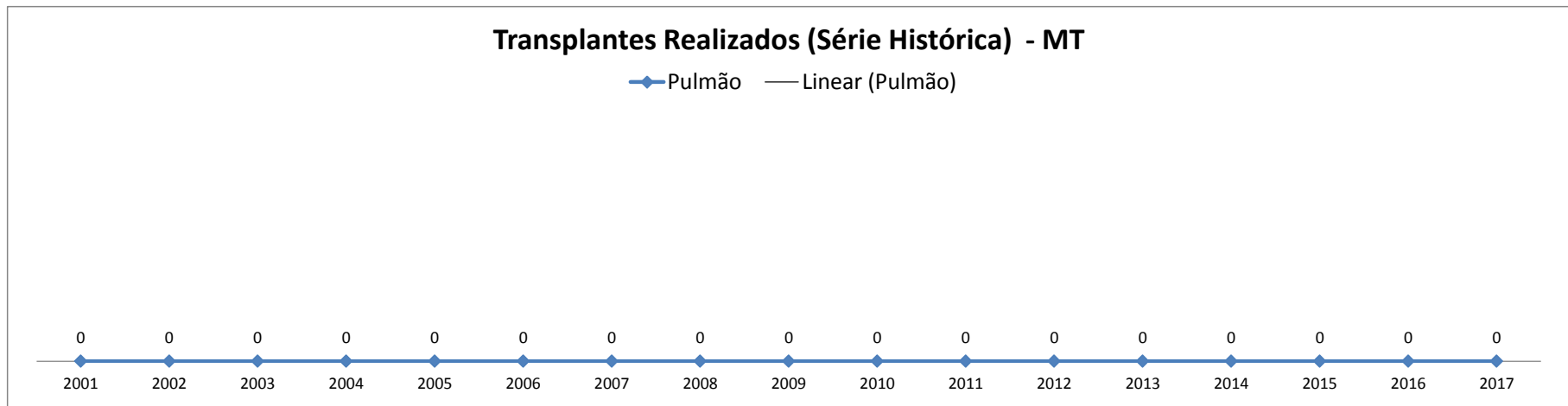
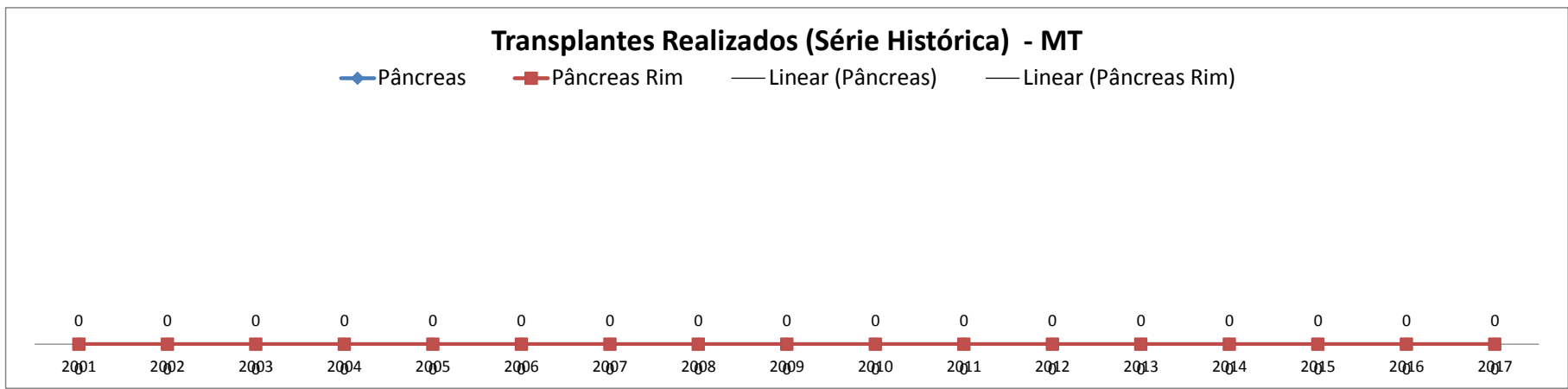
—◆— Coração    — Linear (Coração)



### Transplantes Realizados (Série Histórica) - MT

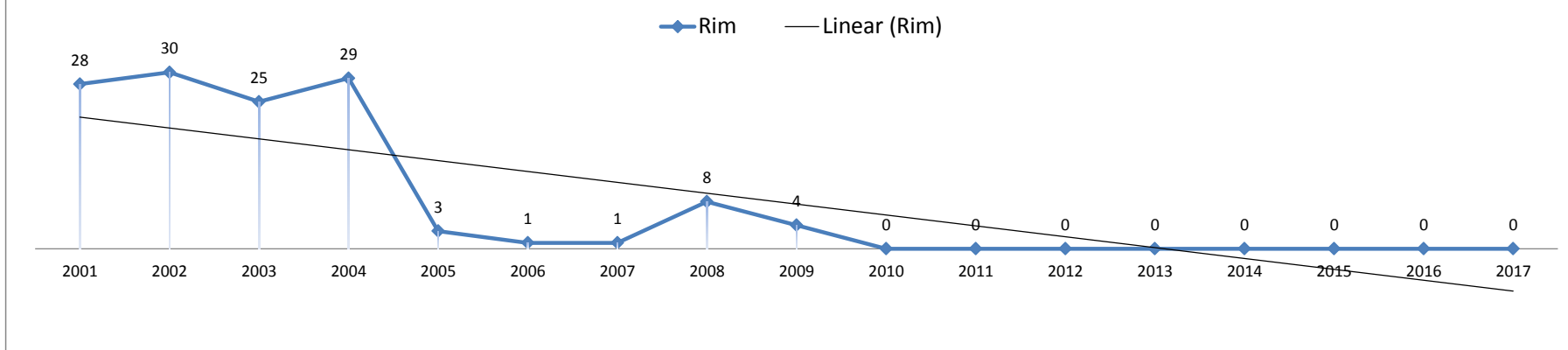
—◆— Fígado    — Linear (Fígado)



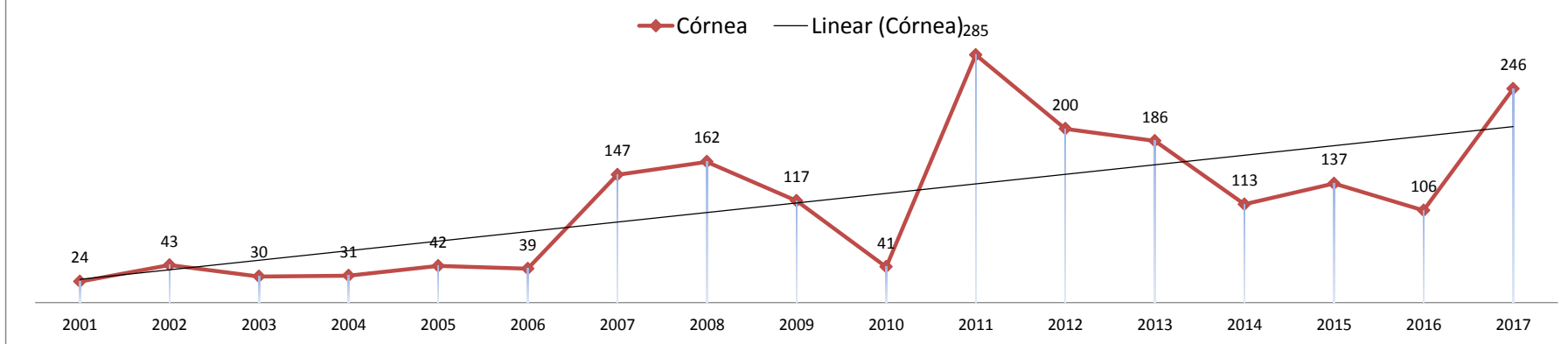


Fontes dos Dados: CETs - Centrais Estaduais de Transplantes/ REDOME/ TabWin

### Transplantes Realizados (Série Histórica) - MT

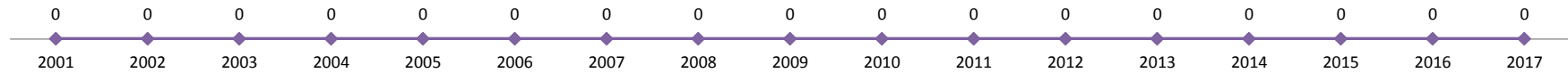


### Transplantes Realizados (Série Histórica) - MT



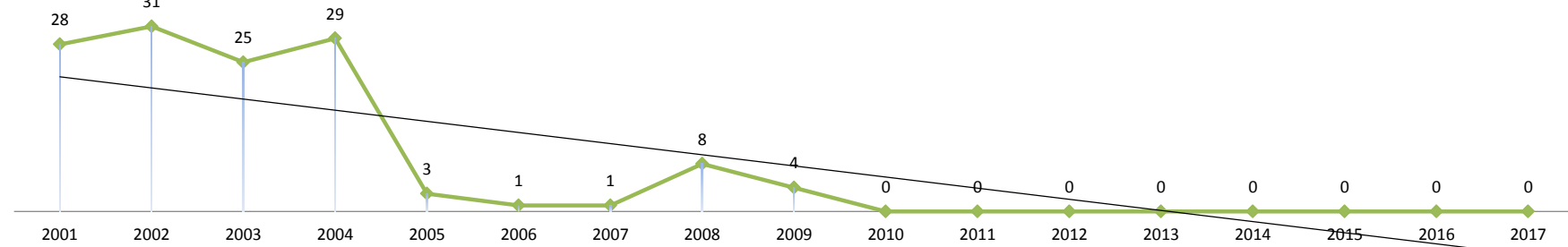
### Transplantes Realizados (Série Histórica) - MT

—◆— Medula Óssea



### Transplantes Realizados (Série Histórica) - MT

—◆— Total Órgãos Sólidos — Linear (Total Órgãos Sólidos)



Órgãos Sólidos: coração, fígado, rim, pulmão, pâncreas e pâncreas rim.

Fontes dos Dados: CETs - Centrais Estaduais de Transplantes/ REDOME/ TabWin