

Transplantes Realizados (Série Histórica)

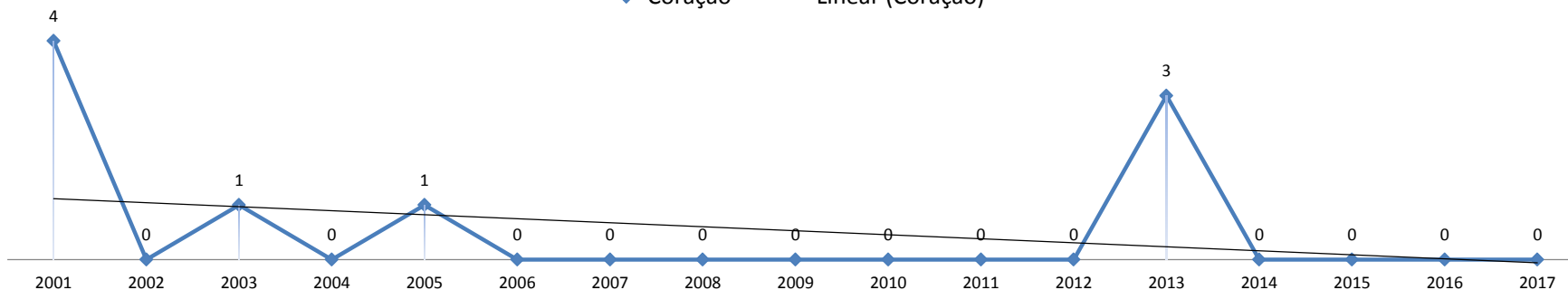
- MS

MS	2001	2002	2003	2004	2005	2006	2007	2008	2009	2010	2011	2012	2013	2014	2015	2016	2017
Coração	4	0	1	0	1	0	0	0	0	0	0	0	3	0	0	0	0
Fígado	0	0	0	0	0	0	0	0	0	0	0	0	0	0	0	0	0
Pâncreas	0	0	0	0	0	0	0	0	0	0	0	0	0	0	0	0	0
Pulmão	0	0	0	0	0	0	0	0	0	0	0	0	0	0	0	0	0
Rim	53	44	66	40	42	49	49	49	14	24	22	41	46	0	2	2	17
Pâncreas Rim	0	0	0	2	0	0	0	0	0	0	0	0	0	0	0	0	0
Total Órgãos Sólidos	57	44	67	42	43	49	49	49	14	24	22	41	49	0	2	2	17
Córnea	74	56	118	165	13	90	183	173	180	177	180	183	187	139	147	155	222
Medula Óssea	0	0	0	0	0	0	0	0	0	0	0	0	0	0	0	0	0
Total Geral	131	100	185	207	56	139	232	222	194	201	202	224	236	139	149	157	239

Fontes dos Dados: CETs - Centrais Estaduais de Transplantes/ REDOME/ TabWin

Transplantes Realizados (Série Histórica) - MS

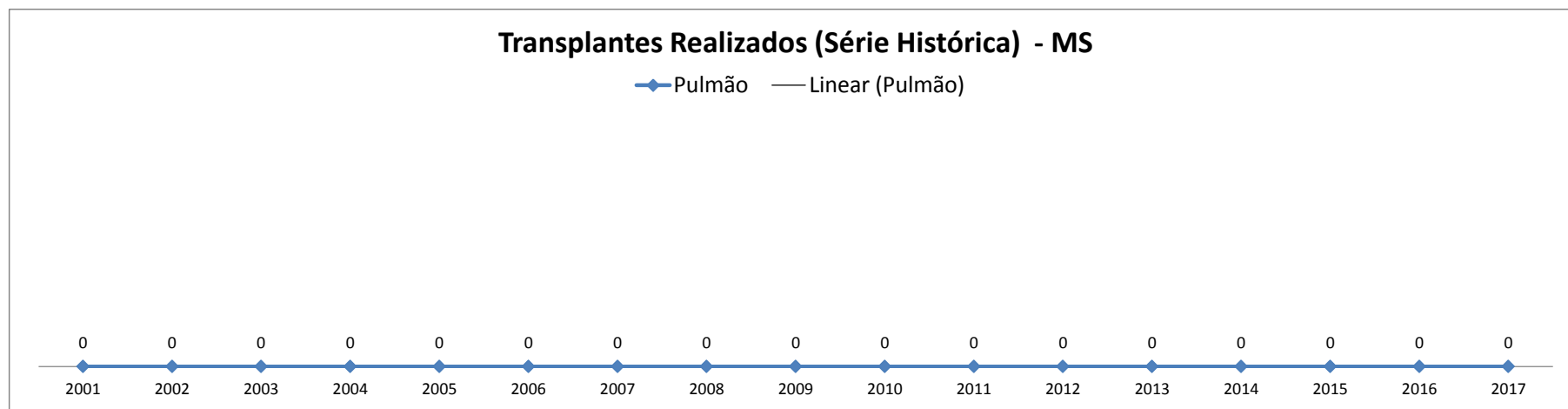
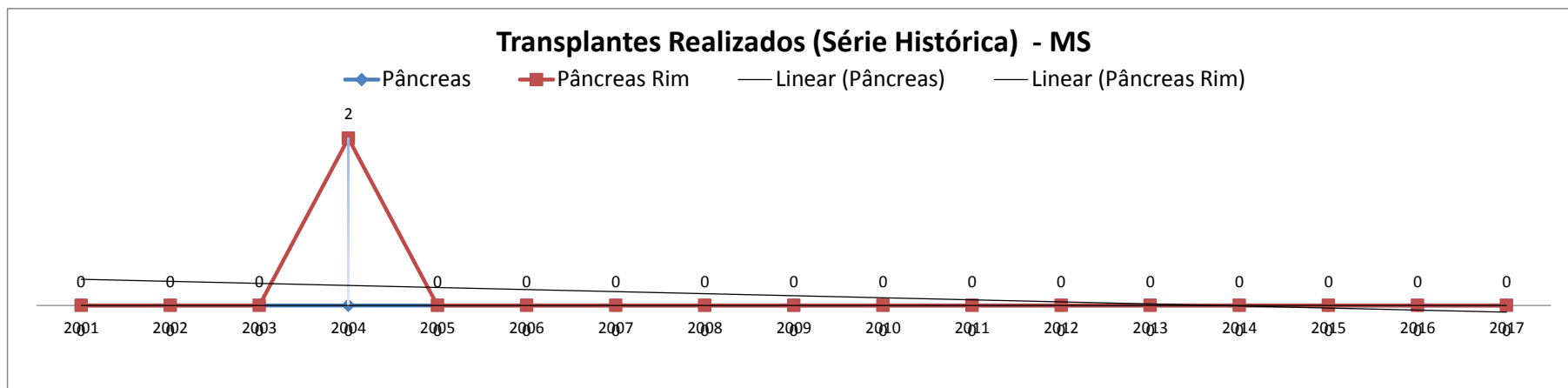
—◆— Coração — Linear (Coração)



Transplantes Realizados (Série Histórica) - MS

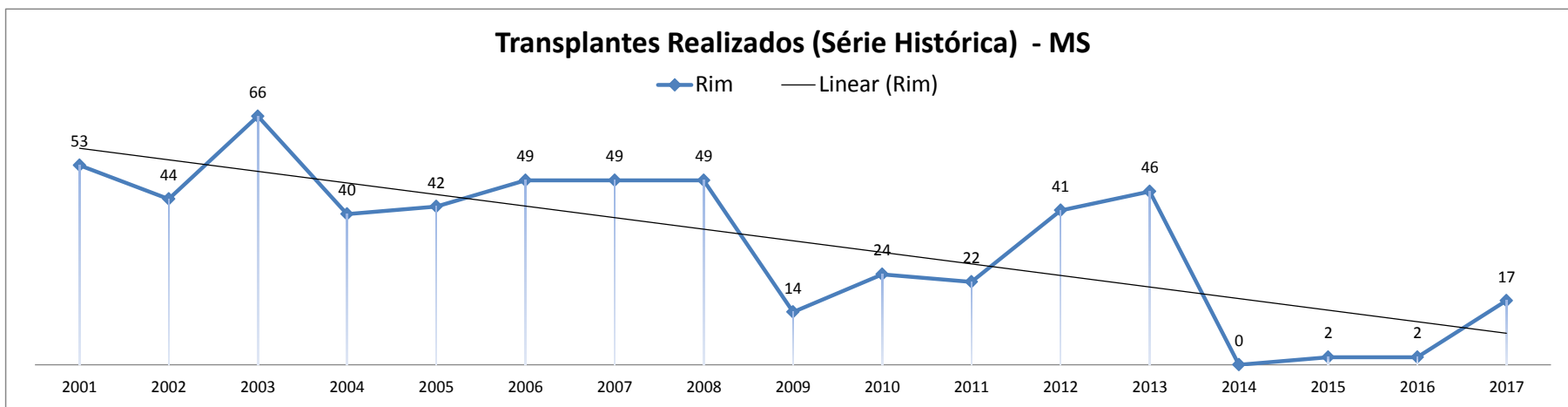
—◆— Fígado — Linear (Fígado)



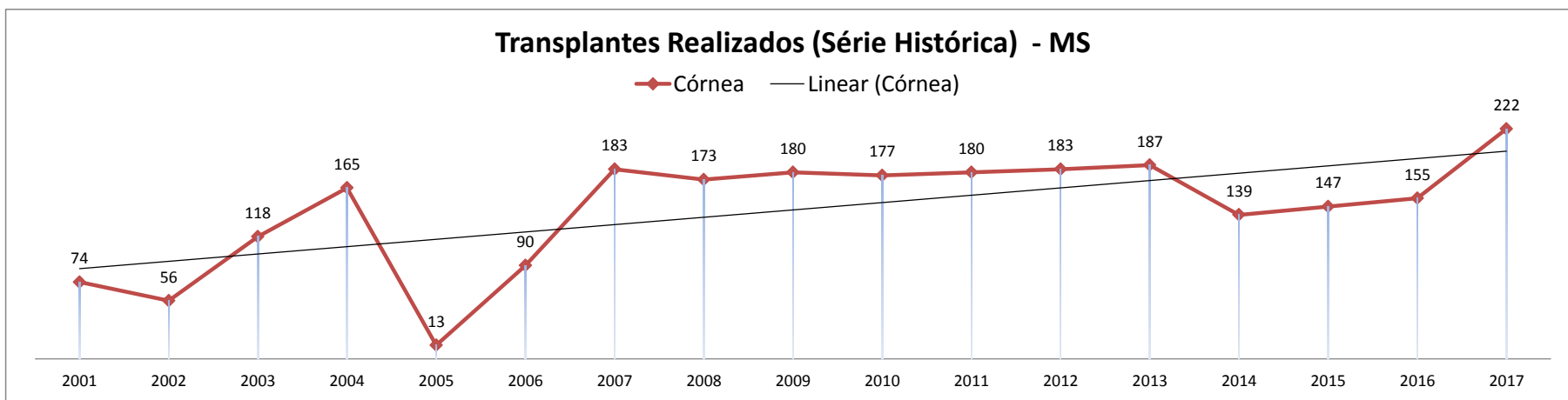


Fontes dos Dados: CETs - Centrais Estaduais de Transplantes/ REDOME/ TabWin

Transplantes Realizados (Série Histórica) - MS

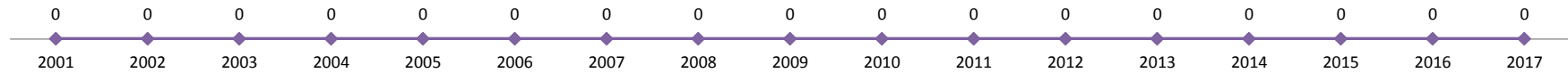


Transplantes Realizados (Série Histórica) - MS



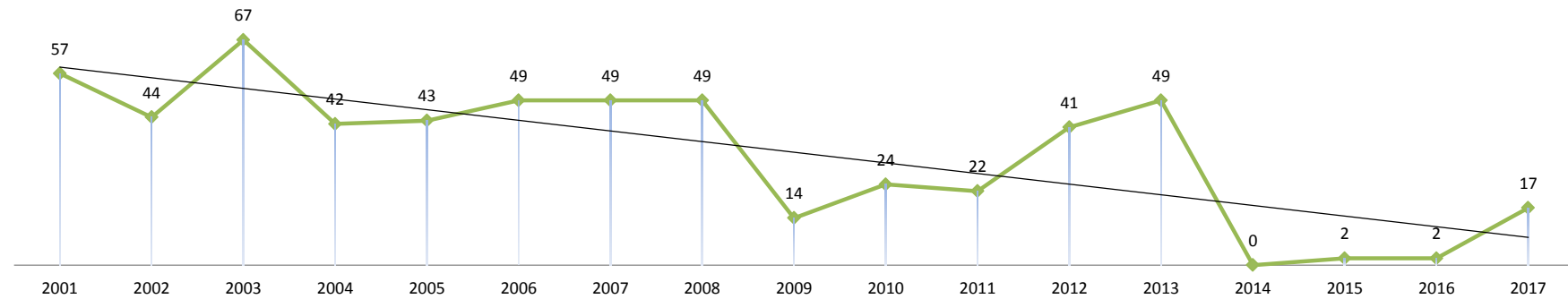
Transplantes Realizados (Série Histórica) - MS

—◆— Medula Óssea



Transplantes Realizados (Série Histórica) - MS

—◆— Total Órgãos Sólidos — Linear (Total Órgãos Sólidos)



Órgãos Sólidos: coração, fígado, rim, pulmão, pâncreas e pâncreas rim.

Fontes dos Dados: CETs - Centrais Estaduais de Transplantes/ REDOME/ TabWin