

Transplantes Realizados (Série Histórica)

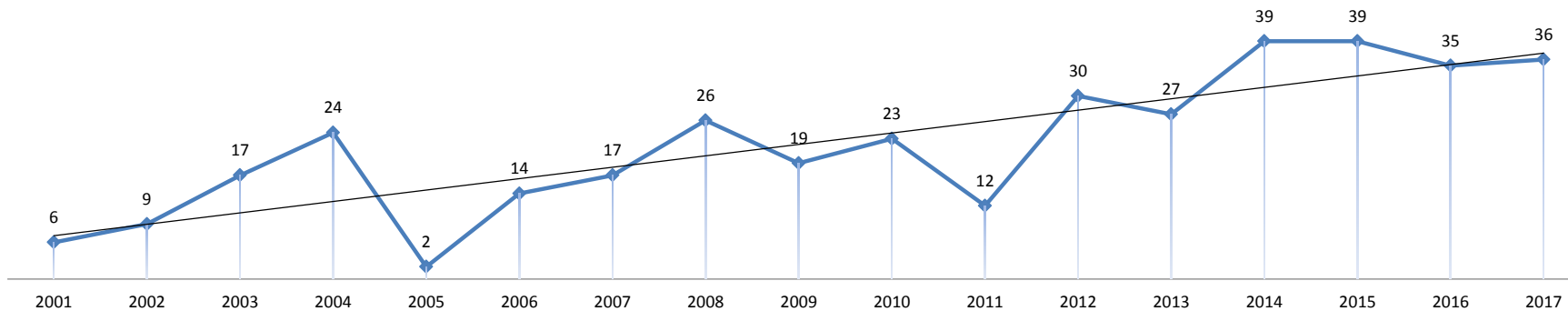
- MG

MG	2001	2002	2003	2004	2005	2006	2007	2008	2009	2010	2011	2012	2013	2014	2015	2016	2017
Coração	6	9	17	24	2	14	17	26	19	23	12	30	27	39	39	35	36
Fígado	45	36	58	71	75	50	62	82	58	90	78	111	75	90	90	99	132
Pâncreas	7	17	26	13	9	17	2	0	0	0	0	1	1	1	0	2	1
Pulmão	0	0	3	2	1	2	2	2	2	3	0	1	2	1	0	0	0
Rim	388	324	334	382	308	282	345	417	452	528	482	564	536	553	574	563	620
Pâncreas Rim	38	56	74	74	19	22	12	6	17	13	16	29	17	14	16	9	14
Total Órgãos Sólidos	484	442	512	566	414	387	440	533	548	657	588	736	658	698	719	708	803
Córnea	840	541	948	1.226	956	632	1.033	1.478	1.446	1.328	1.437	1.378	1.443	1.402	1.265	1.076	1.244
Medula Óssea	51	39	38	50	59	40	67	71	79	67	95	89	127	97	112	155	147
Total Geral	1.375	1.022	1.498	1.842	1.429	1.059	1.540	2.082	2.073	2.052	2.120	2.203	2.228	2.197	2.096	1.939	2.194

Fontes dos Dados: CETs - Centrais Estaduais de Transplantes/ REDOME/ TabWin

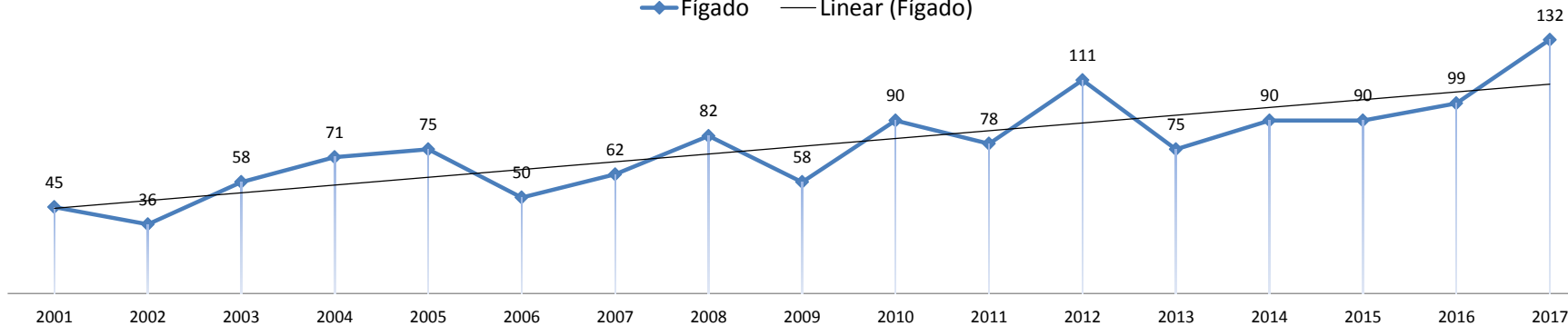
Transplantes Realizados (Série Histórica) - MG

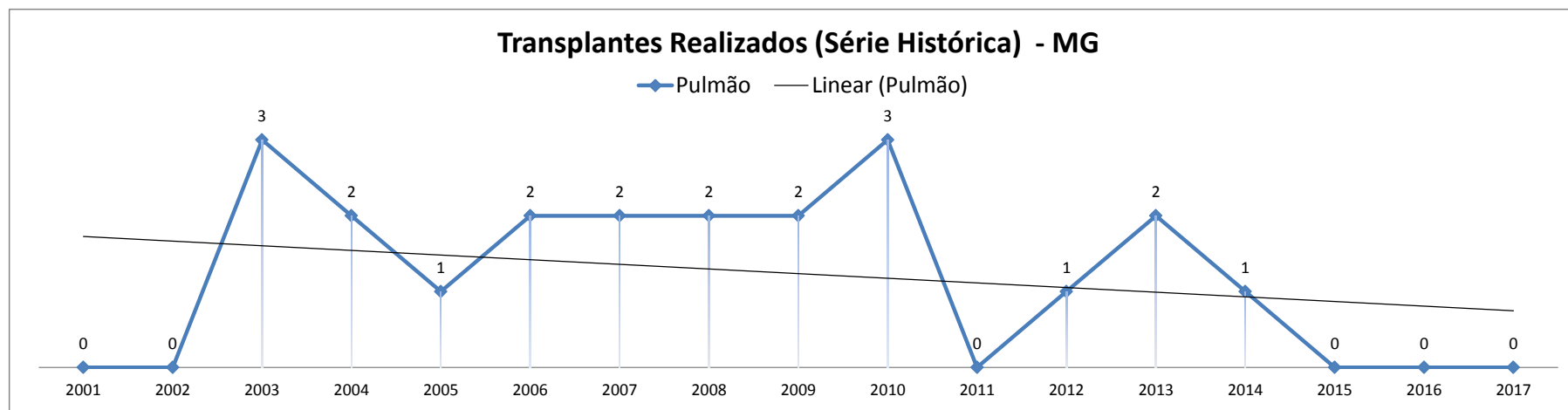
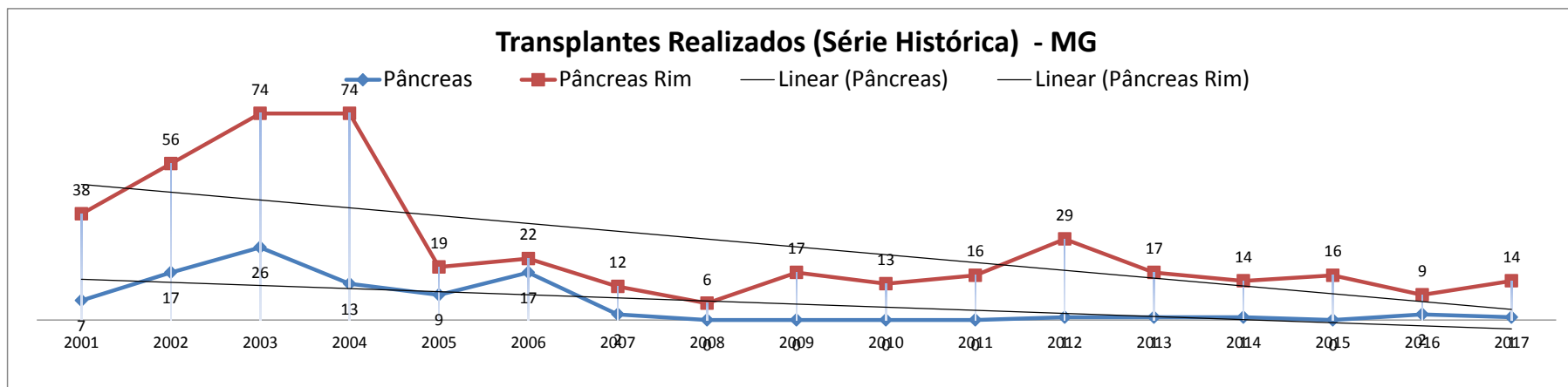
—◆— Coração — Linear (Coração)



Transplantes Realizados (Série Histórica) - MG

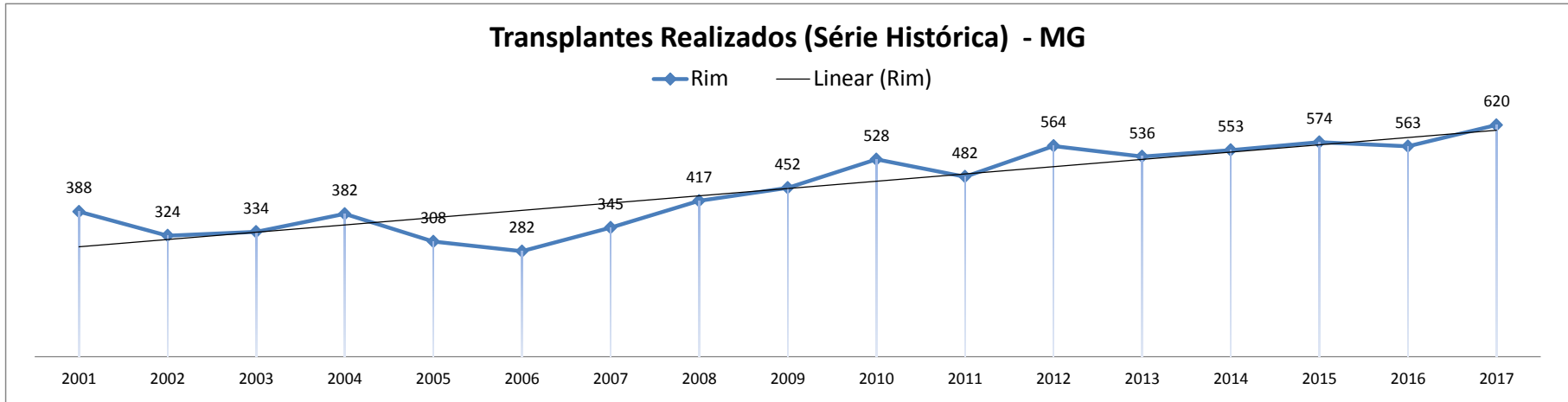
—◆— Fígado — Linear (Fígado)



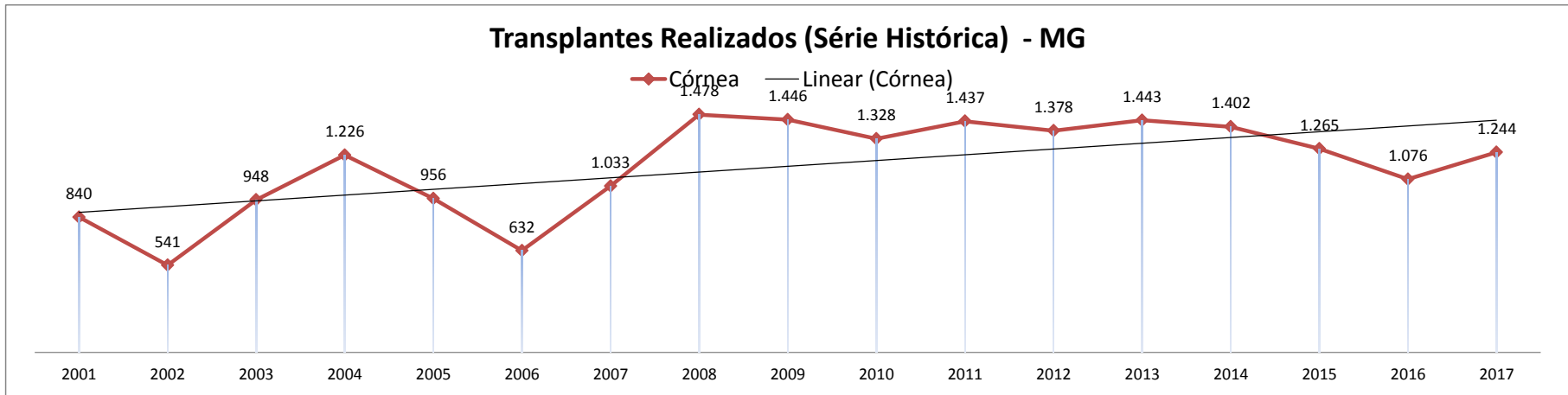


Fontes dos Dados: CETs - Centrais Estaduais de Transplantes/ REDOME/ TabWin

Transplantes Realizados (Série Histórica) - MG

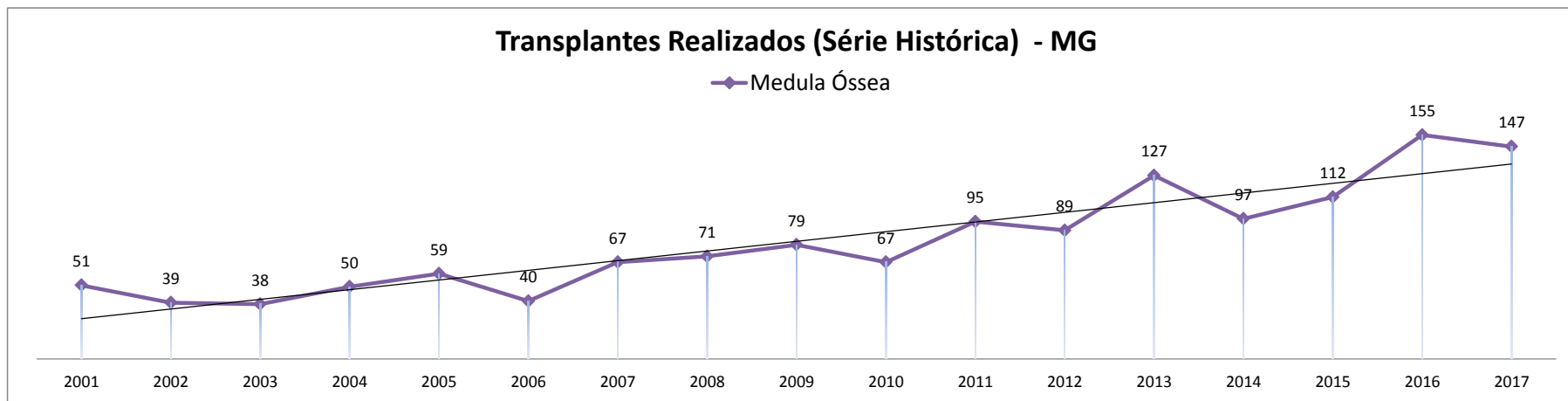


Transplantes Realizados (Série Histórica) - MG



Transplantes Realizados (Série Histórica) - MG

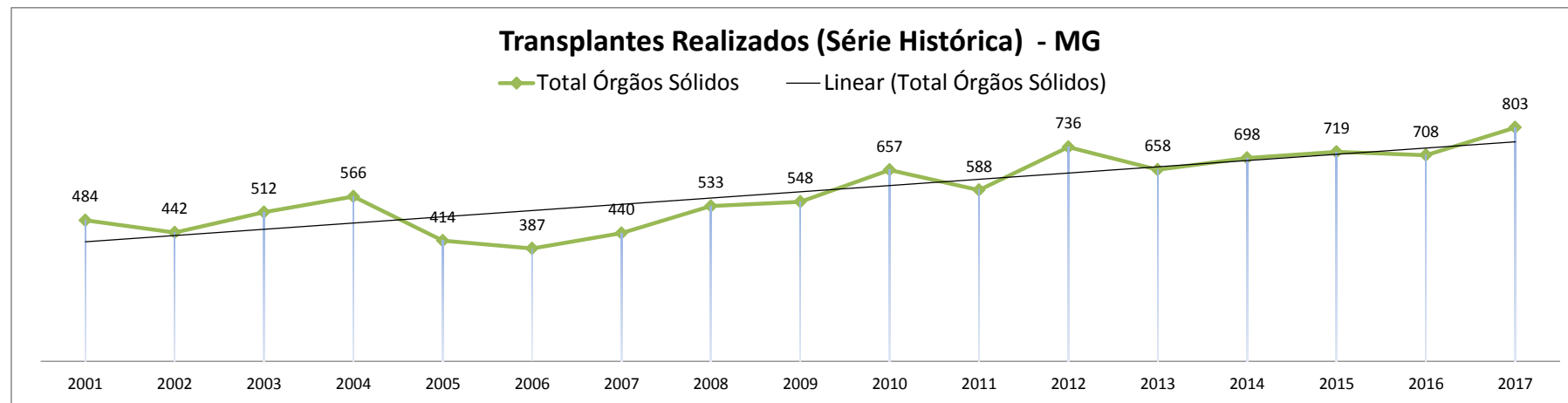
◆ Medula Óssea



Transplantes Realizados (Série Histórica) - MG

◆ Total Órgãos Sólidos

— Linear (Total Órgãos Sólidos)



Órgãos Sólidos: coração, fígado, rim, pulmão, pâncreas e pâncreas rim.

Fontes dos Dados: CETs - Centrais Estaduais de Transplantes/ REDOME/ TabWin