

Transplantes Realizados (Série Histórica)

- MA

MA	2001	2002	2003	2004	2005	2006	2007	2008	2009	2010	2011	2012	2013	2014	2015	2016	2017
Coração	0	0	0	0	0	0	0	0	0	0	0	0	0	0	0	0	0
Fígado	0	0	0	0	0	0	0	0	0	0	0	0	0	0	0	0	0
Pâncreas	0	0	0	0	0	0	0	0	0	0	0	0	0	0	0	0	0
Pulmão	0	0	0	0	0	0	0	0	0	0	0	0	0	0	0	0	0
Rim	7	13	28	49	36	30	35	47	38	44	45	28	30	34	61	33	47
Pâncreas Rim	0	0	0	0	0	0	0	0	0	0	0	0	0	0	0	0	0
Total Órgãos Sólidos	7	13	28	49	36	30	35	47	38	44	45	28	30	34	61	33	47
Córnea	6	8	1	4	11	58	60	79	129	128	119	208	119	107	144	178	246
Medula Óssea	0	0	0	0	0	0	0	0	0	0	0	0	0	0	0	0	0
Total Geral	13	21	29	53	47	88	95	126	167	172	164	236	149	141	205	211	293

Fontes dos Dados: CETs - Centrais Estaduais de Transplantes/ REDOME/ TabWin

Transplantes Realizados (Série Histórica) - MA

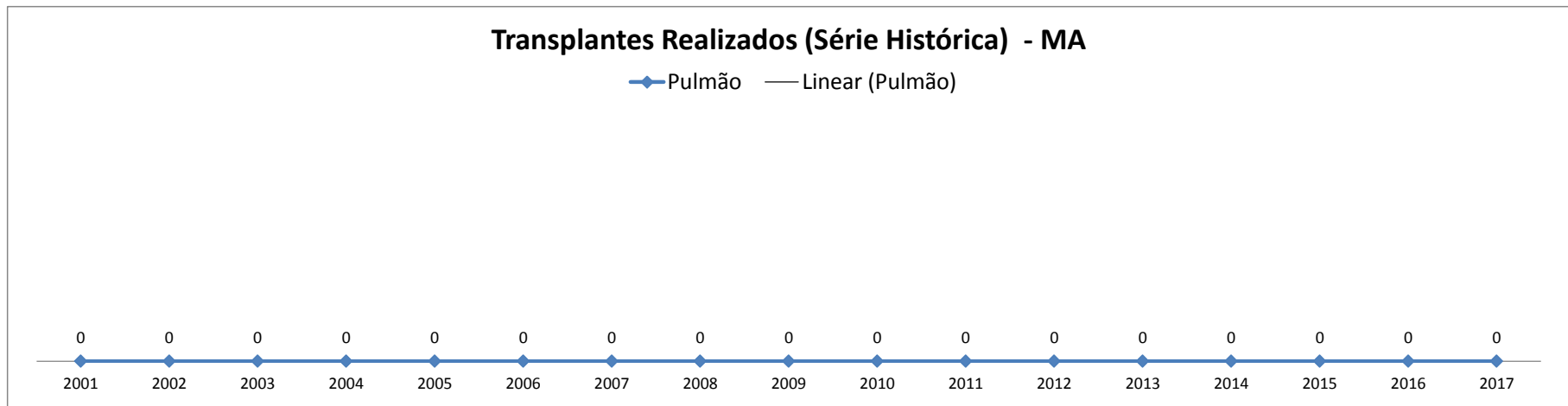
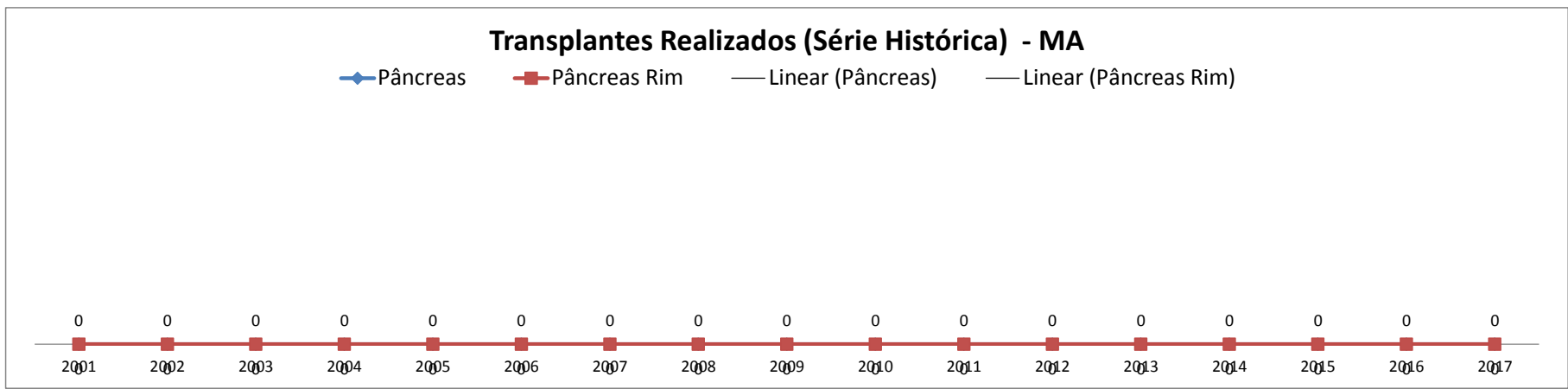
—◆— Coração — Linear (Coração)



Transplantes Realizados (Série Histórica) - MA

—◆— Fígado — Linear (Fígado)

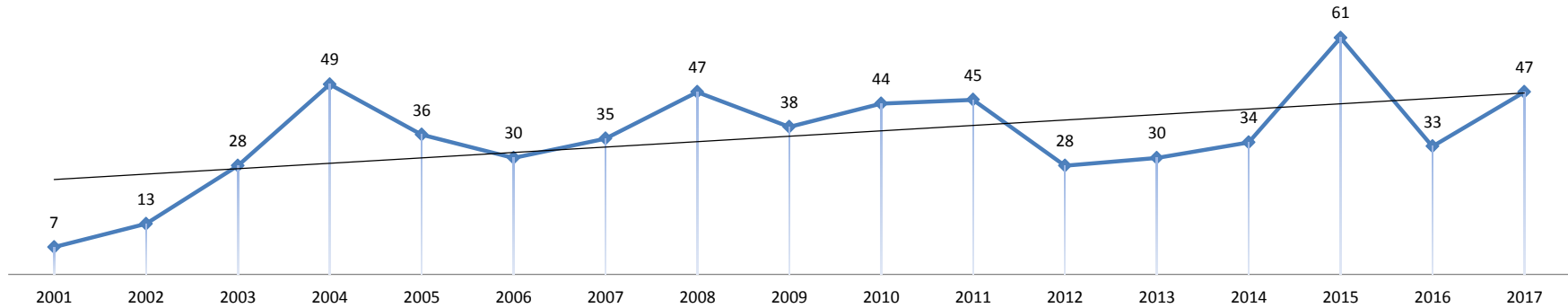




Fontes dos Dados: CETs - Centrais Estaduais de Transplantes/ REDOME/ TabWin

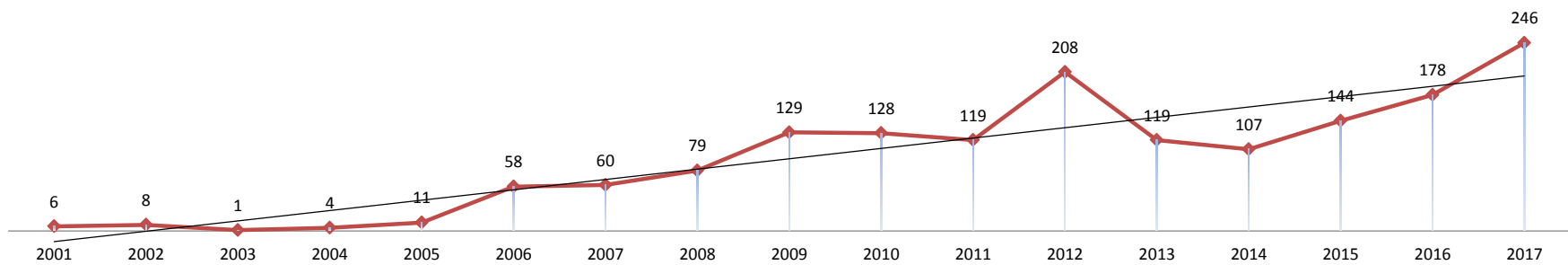
Transplantes Realizados (Série Histórica) - MA

◆ Rim — Linear (Rim)



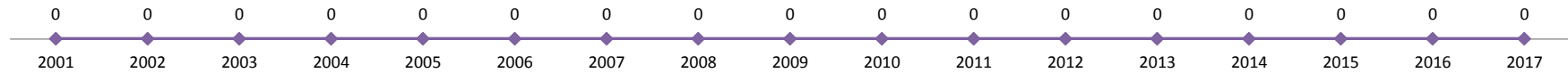
Transplantes Realizados (Série Histórica) - MA

◆ Córnea — Linear (Córnea)



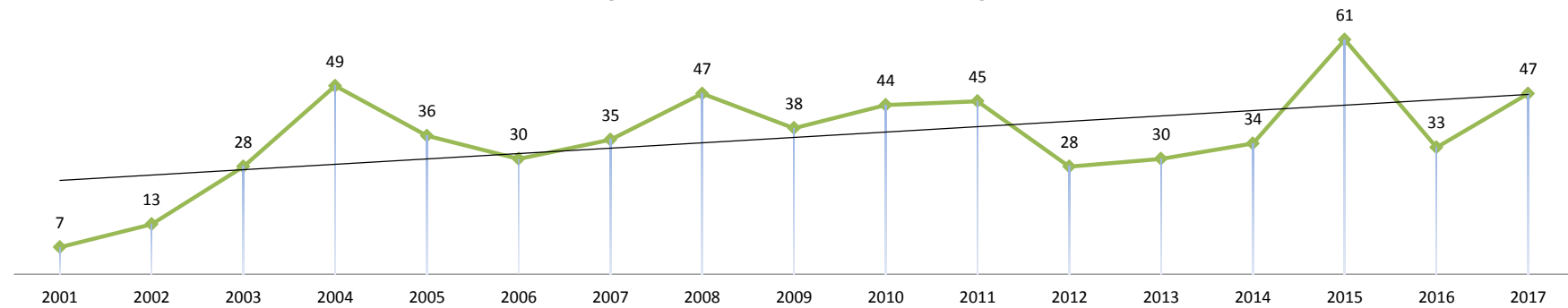
Transplantes Realizados (Série Histórica) - MA

—◆— Medula Óssea



Transplantes Realizados (Série Histórica) - MA

—◆— Total Órgãos Sólidos — Linear (Total Órgãos Sólidos)



Órgãos Sólidos: coração, fígado, rim, pulmão, pâncreas e pâncreas rim.

Fontes dos Dados: CETs - Centrais Estaduais de Transplantes/ REDOME/ TabWin