

Transplantes Realizados (Série Histórica)

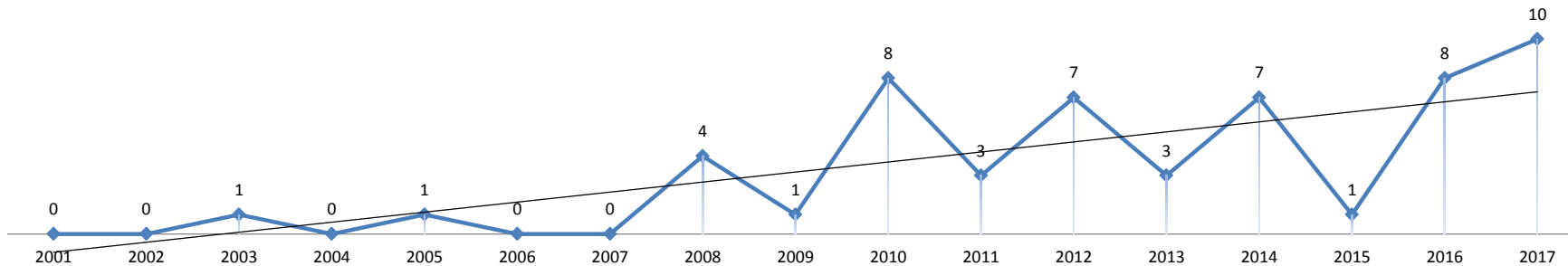
- ES

ES	2001	2002	2003	2004	2005	2006	2007	2008	2009	2010	2011	2012	2013	2014	2015	2016	2017
<b>Coração</b>	0	0	1	0	1	0	0	4	1	8	3	7	3	7	1	8	10
<b>Fígado</b>	0	0	0	0	8	10	7	20	29	33	24	37	23	42	30	27	23
<b>Pâncreas</b>	0	0	0	0	0	0	0	0	0	0	0	0	0	0	0	0	0
<b>Pulmão</b>	0	0	0	0	0	0	0	0	0	0	0	0	0	0	0	0	0
<b>Rim</b>	91	81	82	89	95	55	57	87	95	96	80	106	101	99	71	82	107
<b>Pâncreas Rim</b>	0	0	0	0	0	4	0	0	0	0	0	0	0	0	0	0	0
<b>Total Órgãos Sólidos</b>	<b>91</b>	<b>81</b>	<b>83</b>	<b>89</b>	<b>104</b>	<b>69</b>	<b>64</b>	<b>111</b>	<b>125</b>	<b>137</b>	<b>107</b>	<b>150</b>	<b>127</b>	<b>148</b>	<b>102</b>	<b>117</b>	<b>140</b>
<b>Córnea</b>	57	108	117	100	120	91	69	122	131	159	323	304	213	308	326	327	306
<b>Medula Óssea</b>	0	0	0	0	0	0	0	0	4	6	14	12	35	34	30	28	36
<b>Total Geral</b>	<b>148</b>	<b>189</b>	<b>200</b>	<b>189</b>	<b>224</b>	<b>160</b>	<b>133</b>	<b>233</b>	<b>260</b>	<b>302</b>	<b>444</b>	<b>466</b>	<b>375</b>	<b>490</b>	<b>458</b>	<b>472</b>	<b>482</b>

Fontes dos Dados: CETs - Centrais Estaduais de Transplantes/ REDOME/ TabWin

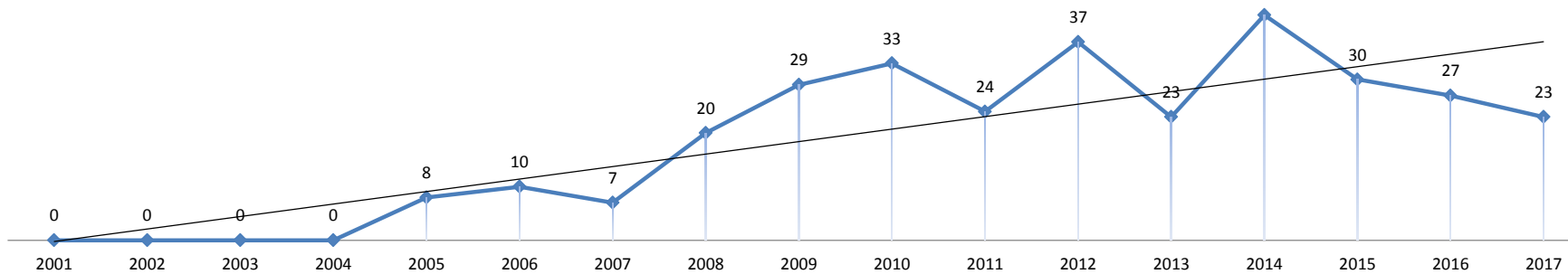
### Transplantes Realizados (Série Histórica) - ES

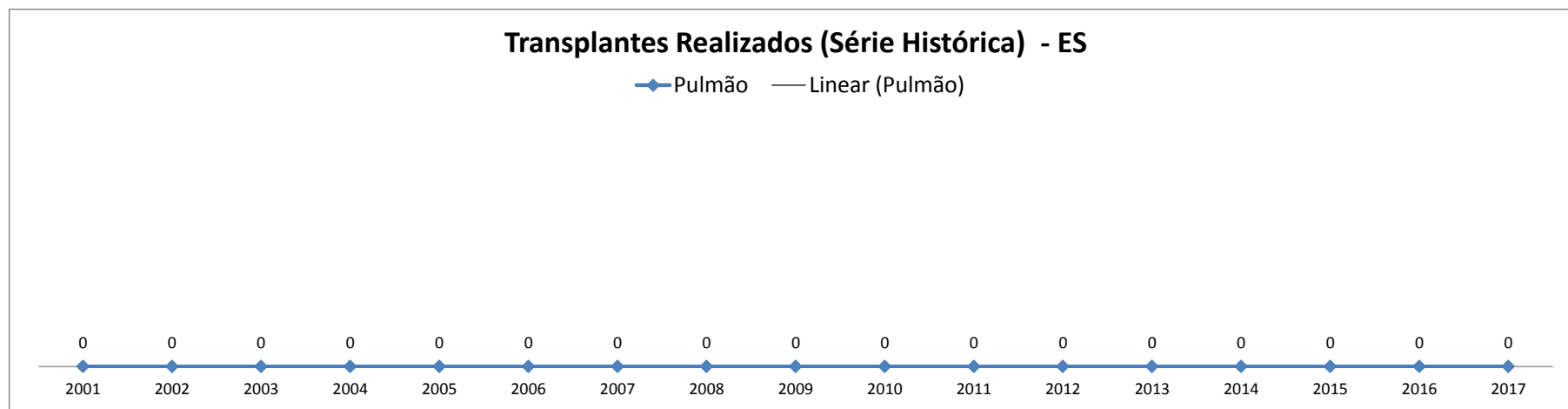
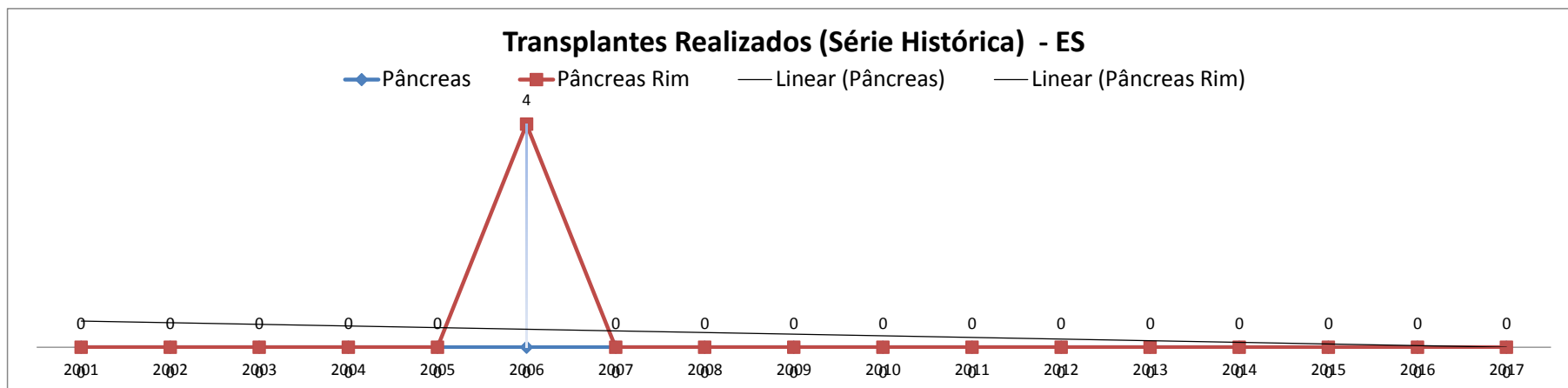
◆ Coração — Linear (Coração)



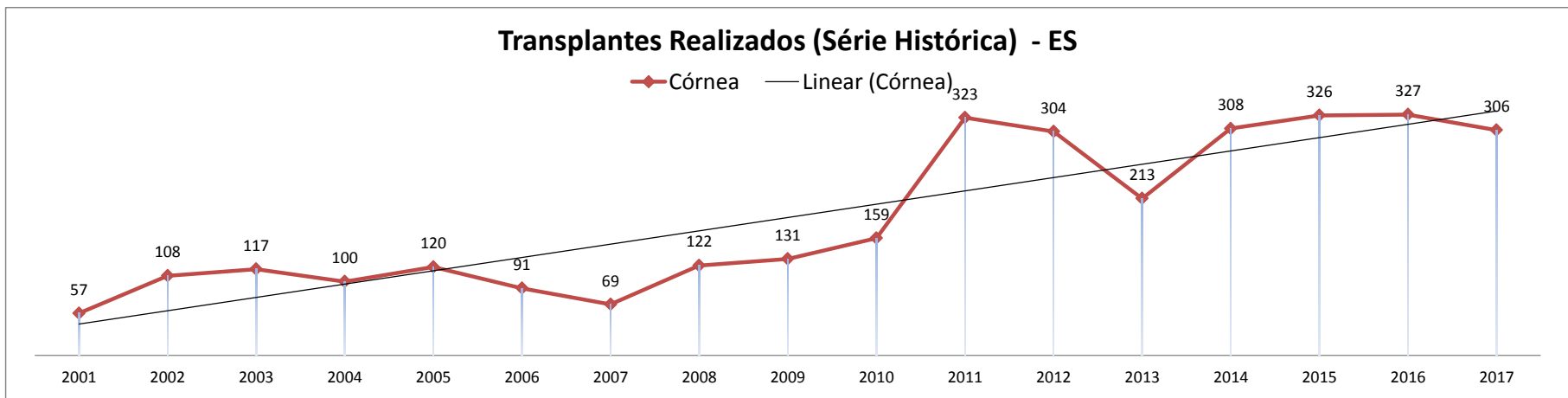
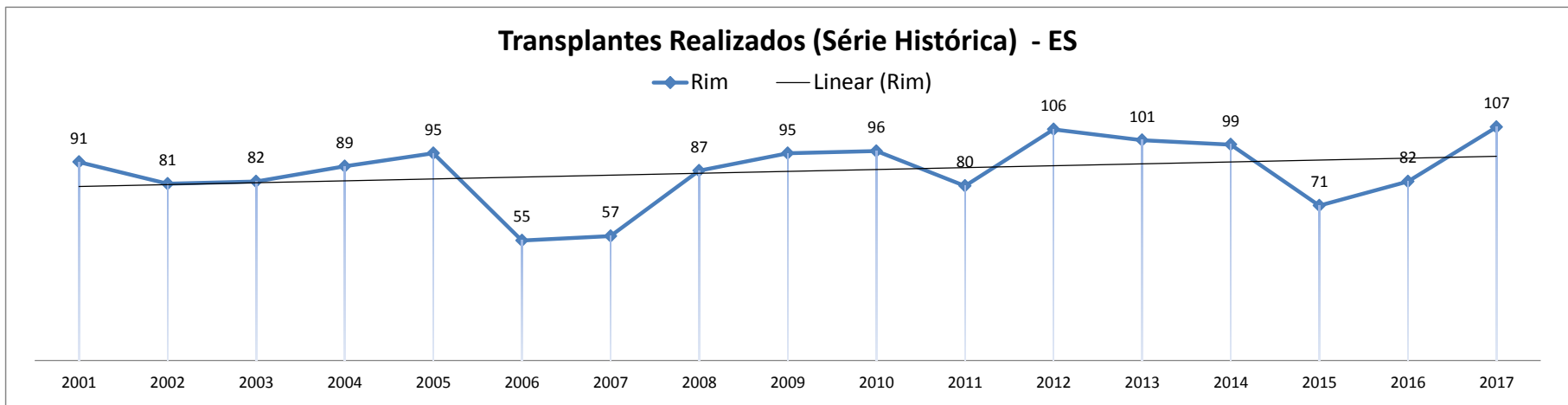
### Transplantes Realizados (Série Histórica) - ES

◆ Fígado — Linear (Fígado)

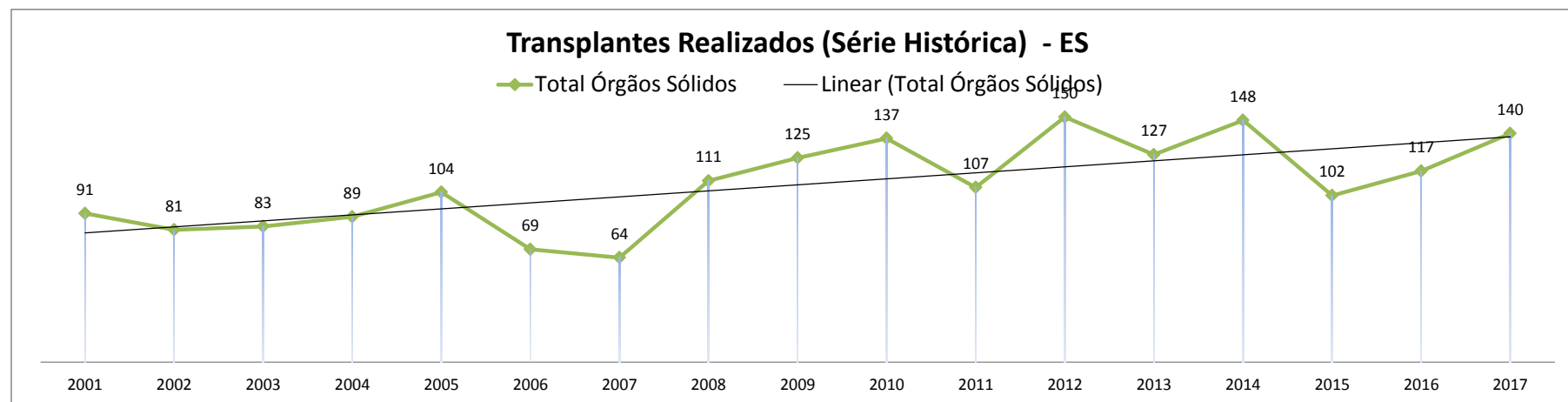
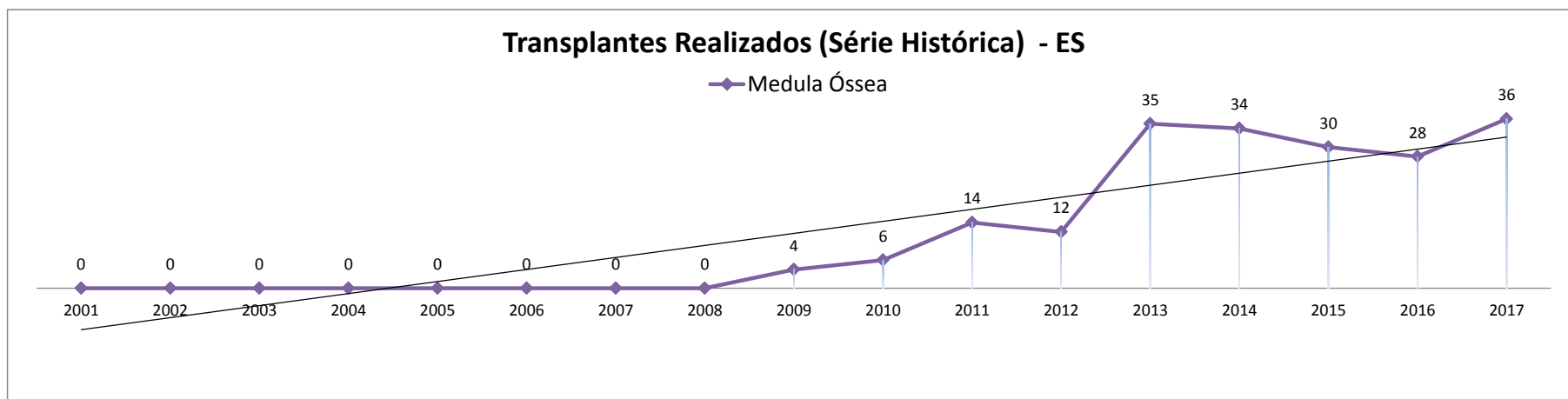




Fontes dos Dados: CETs - Centrais Estaduais de Transplantes/ REDOME/ TabWin



Fontes dos Dados: CETs - Centrais Estaduais de Transplantes/ REDOME/ TabWin



Órgãos Sólidos: coração, fígado, rim, pulmão, pâncreas e pâncreas rim.

Fontes dos Dados: CETs - Centrais Estaduais de Transplantes/ REDOME/ TabWin