

Transplantes Realizados (Série Histórica)

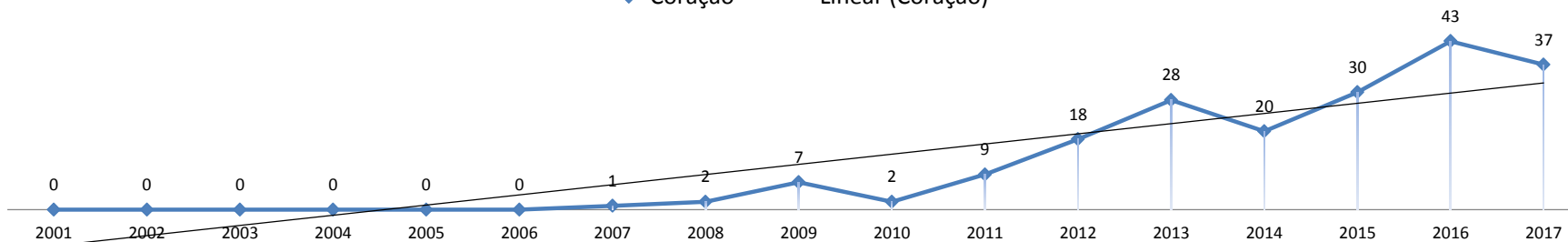
- DF

DF	2001	2002	2003	2004	2005	2006	2007	2008	2009	2010	2011	2012	2013	2014	2015	2016	2017
Coração	0	0	0	0	0	0	1	2	7	2	9	18	28	20	30	43	37
Fígado	4	0	0	0	0	0	1	0	0	0	0	39	53	46	61	76	86
Pâncreas	0	0	0	0	0	0	0	0	0	0	0	0	0	0	0	0	0
Pulmão	0	0	0	0	0	0	0	0	0	0	0	0	2	0	0	0	0
Rim	64	34	32	13	31	34	36	41	65	68	60	104	130	100	81	112	75
Pâncreas Rim	1	0	0	0	0	0	0	0	0	0	0	0	0	0	0	0	0
Total Órgãos Sólidos	69	34	32	13	31	34	38	43	72	70	69	161	213	166	172	231	198
Córnea	124	105	158	185	298	276	289	299	390	369	327	429	326	408	510	453	333
Medula Óssea	0	0	0	0	0	0	0	0	0	0	0	11	3	51	37	111	77
Total Geral	193	139	190	198	329	310	327	342	462	439	396	601	542	625	719	795	608

Fontes dos Dados: CETs - Centrais Estaduais de Transplantes/ REDOME/ TabWin

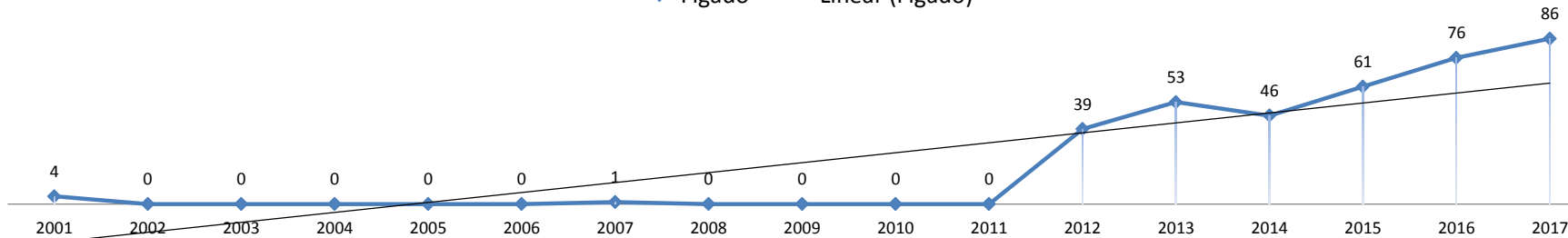
Transplantes Realizados (Série Histórica) - DF

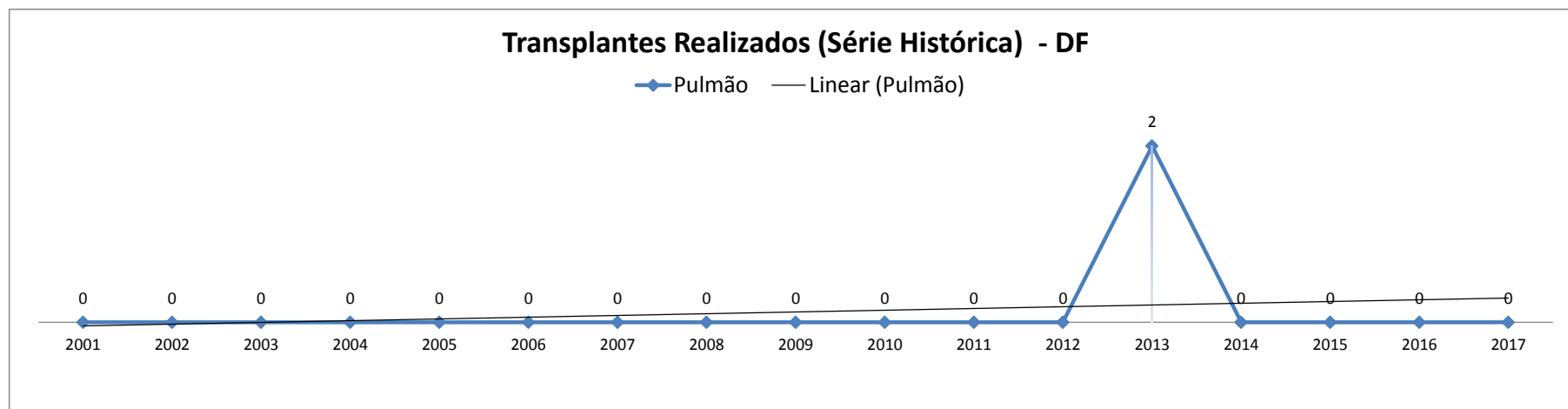
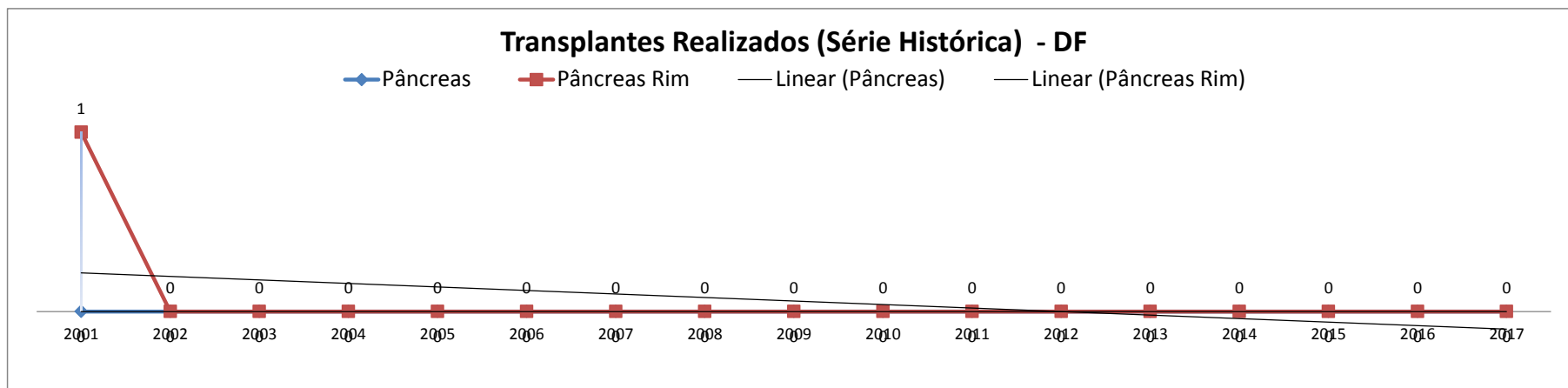
◆ Coração — Linear (Coração)



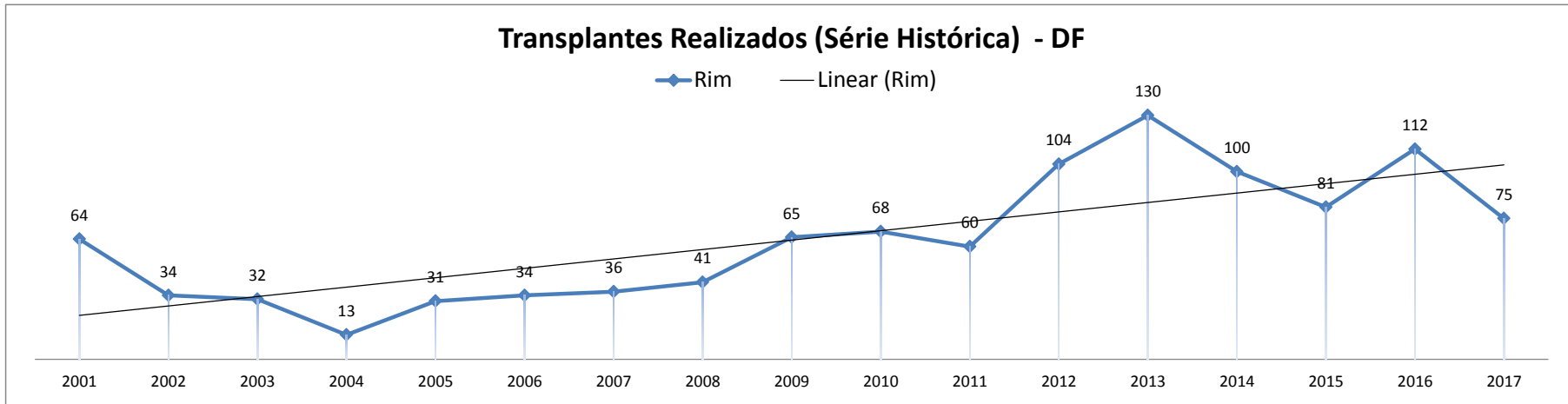
Transplantes Realizados (Série Histórica) - DF

◆ Fígado — Linear (Fígado)

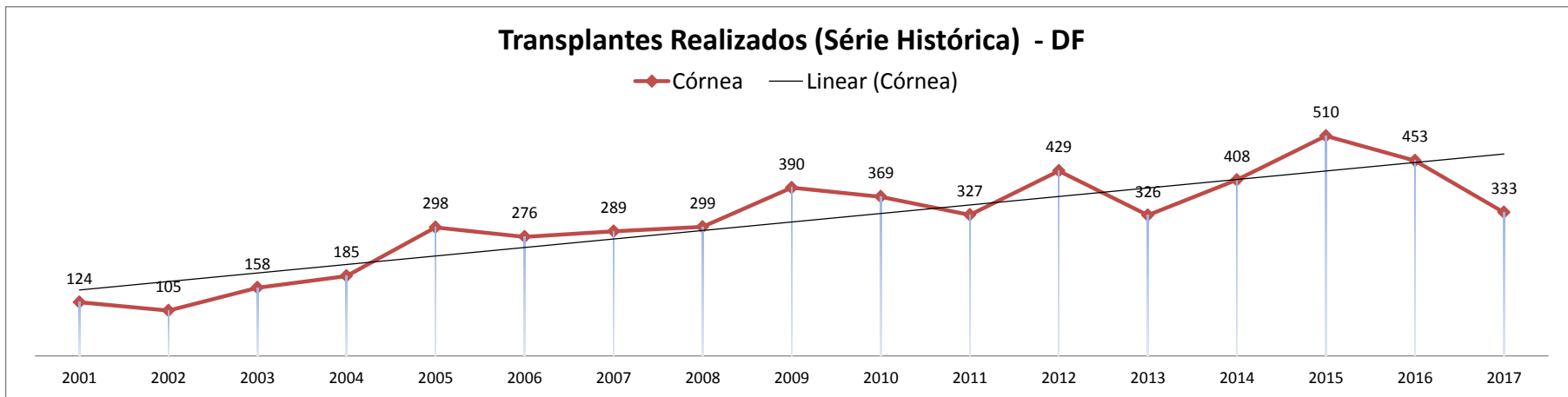




Transplantes Realizados (Série Histórica) - DF

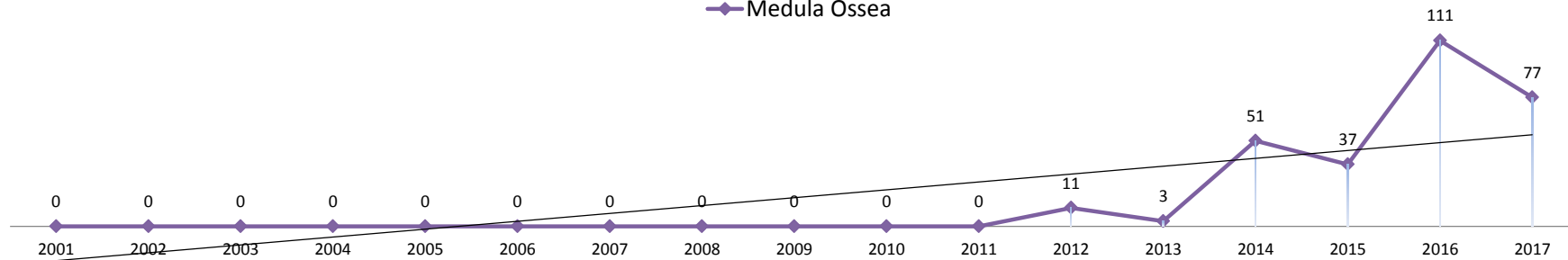


Transplantes Realizados (Série Histórica) - DF



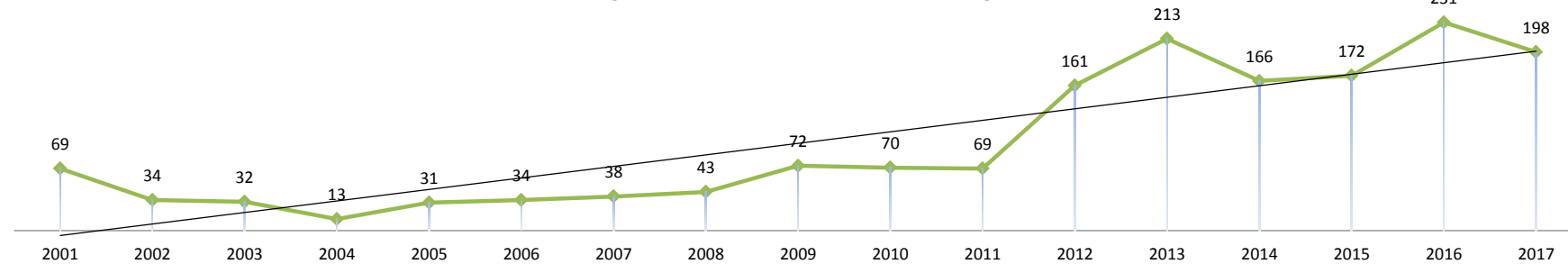
Transplantes Realizados (Série Histórica) - DF

—◆— Medula Óssea



Transplantes Realizados (Série Histórica) - DF

—◆— Total Órgãos Sólidos — Linear (Total Órgãos Sólidos)



Órgãos Sólidos: coração, fígado, rim, pulmão, pâncreas e pâncreas rim.

Fontes dos Dados: CETs - Centrais Estaduais de Transplantes/ REDOME/ TabWin