

Transplantes Realizados (Série Histórica)

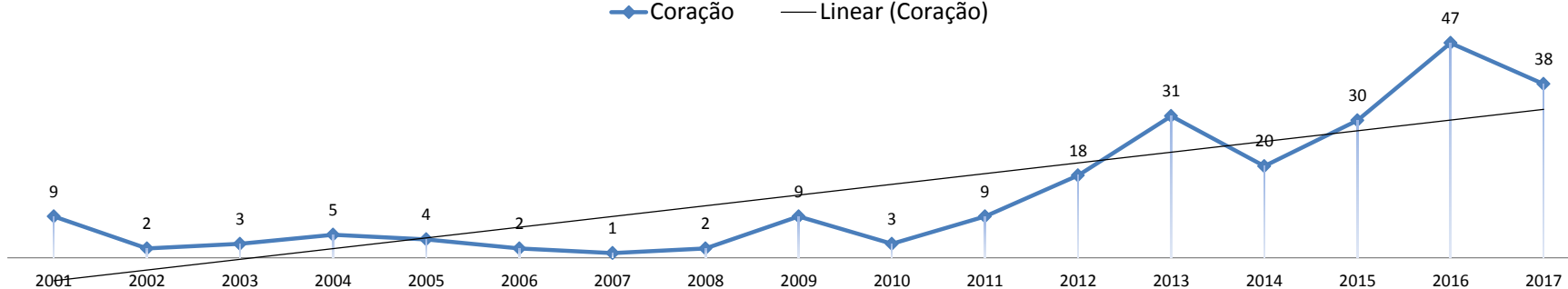
- Centro Oeste

Centro Oeste	2001	2002	2003	2004	2005	2006	2007	2008	2009	2010	2011	2012	2013	2014	2015	2016	2017
Coração	9	2	3	5	4	2	1	2	9	3	9	18	31	20	30	47	38
Fígado	4	0	0	0	0	0	1	0	0	0	0	39	53	46	61	76	86
Pâncreas	0	0	0	0	0	0	0	1	0	0	0	1	0	0	0	0	0
Pulmão	0	0	0	0	0	0	0	0	0	0	0	0	2	0	0	0	0
Rim	221	177	220	177	159	156	143	142	157	165	173	212	244	163	166	198	206
Pâncreas Rim	1	0	0	2	0	0	0	0	0	0	0	6	2	3	2	0	0
Total Órgãos Sólidos	235	179	223	184	163	158	145	145	166	168	182	276	332	232	259	321	330
Córnea	764	788	891	1.138	1.215	1.200	1.062	1.037	1.091	990	1.588	1.794	1.397	1.395	1.556	1.491	1.838
Medula Óssea	11	17	32	34	38	35	50	46	44	25	42	52	55	81	68	156	114
Total Geral	1.010	984	1.146	1.356	1.416	1.393	1.257	1.228	1.301	1.183	1.812	2.122	1.784	1.708	1.883	1.968	2.282

Fontes dos Dados: CETs - Centrais Estaduais de Transplantes/ REDOME/ TabWin

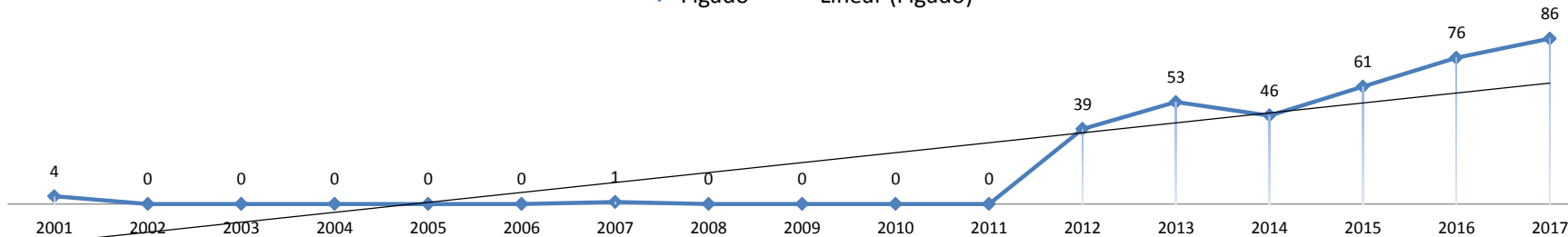
Transplantes Realizados (Série Histórica) - Centro Oeste

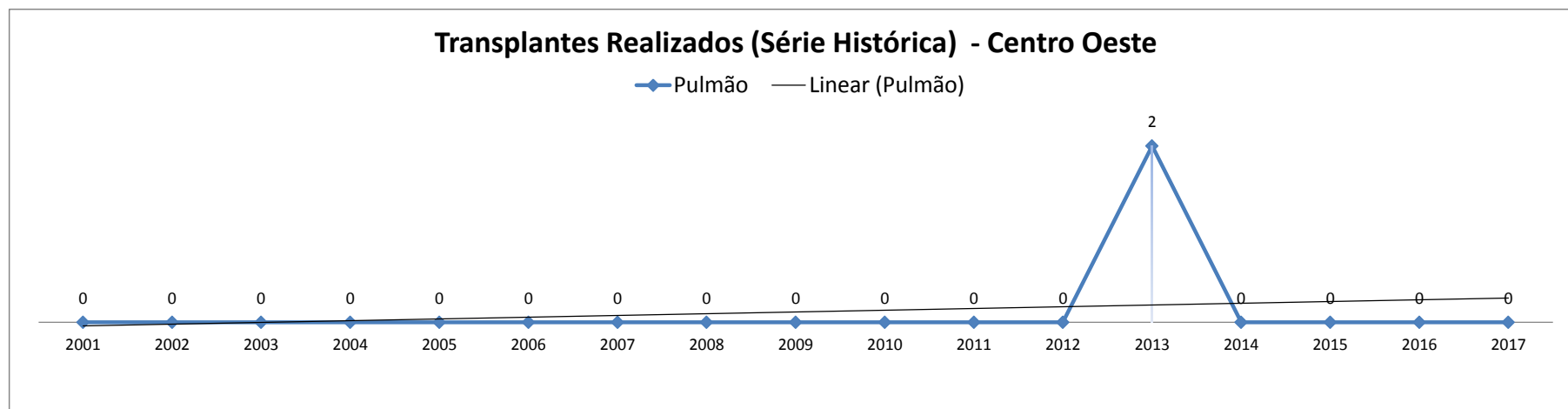
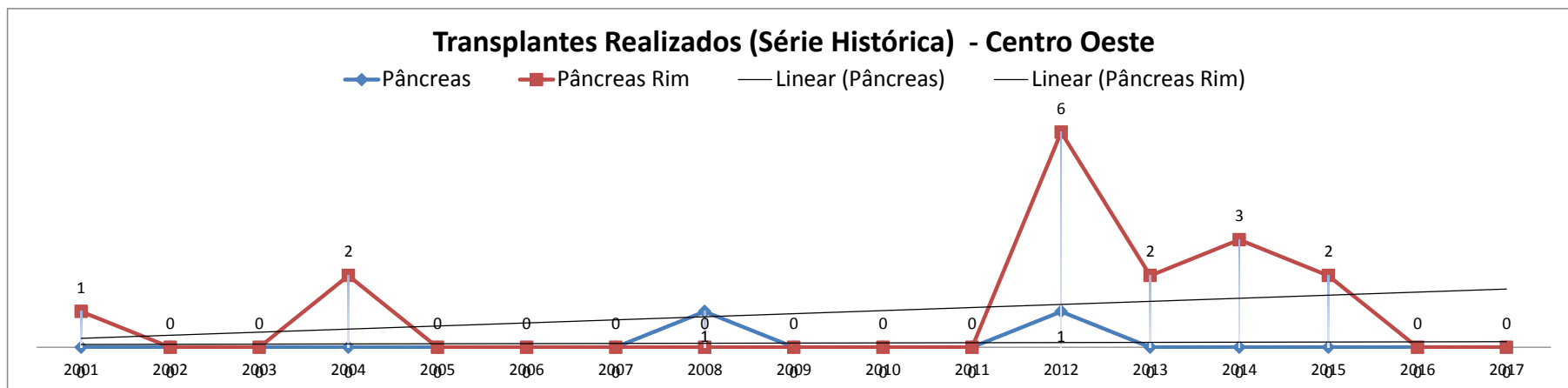
◆ Coração — Linear (Coração)



Transplantes Realizados (Série Histórica) - Centro Oeste

◆ Fígado — Linear (Fígado)

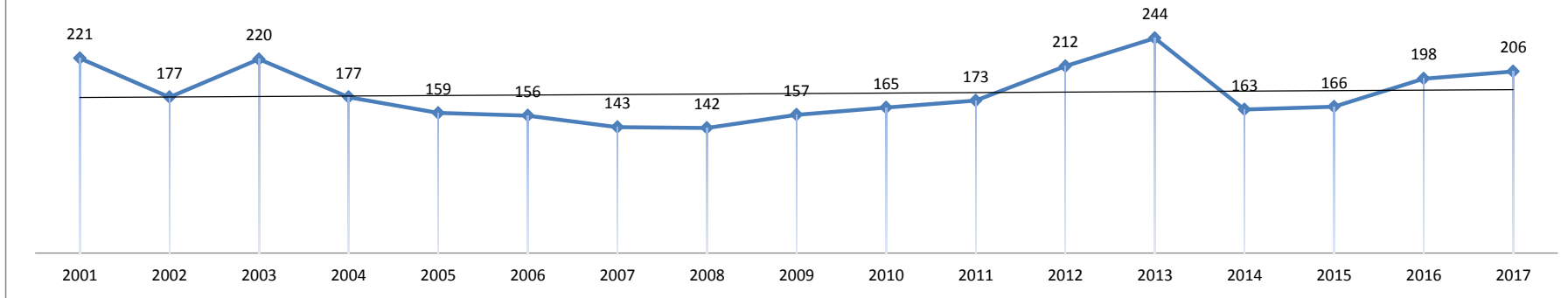




Fontes dos Dados: CETs - Centrais Estaduais de Transplantes/ REDOME/ TabWin

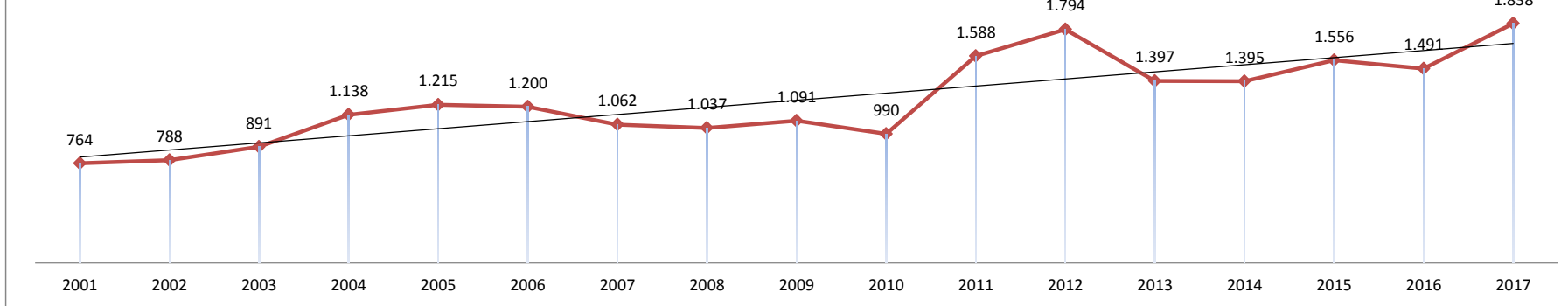
Transplantes Realizados (Série Histórica) - Centro Oeste

◆ Rim — Linear (Rim)



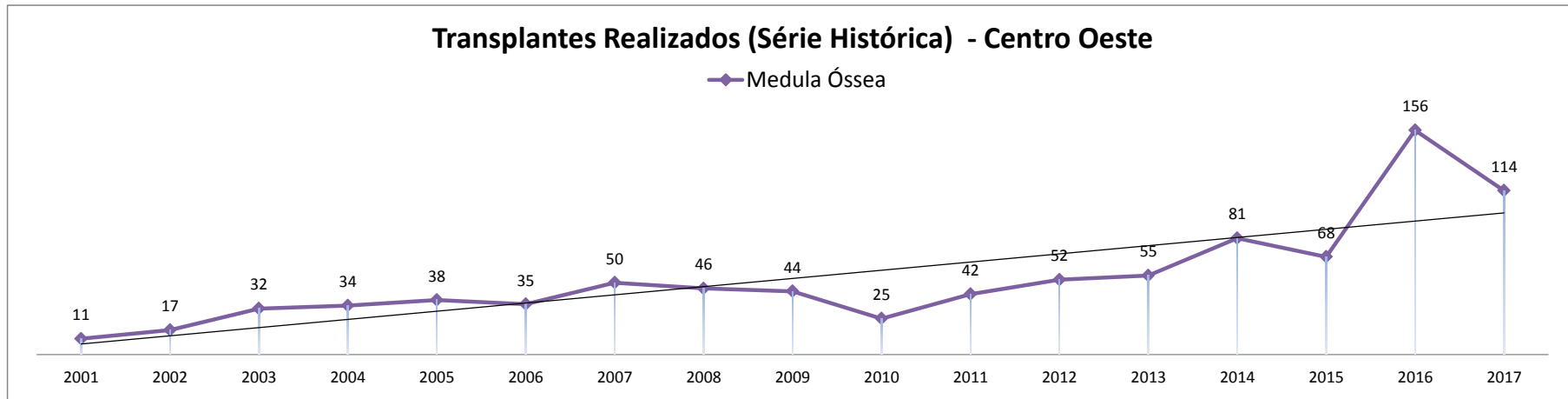
Transplantes Realizados (Série Histórica) - Centro Oeste

◆ Córnea — Linear (Córnea)



Transplantes Realizados (Série Histórica) - Centro Oeste

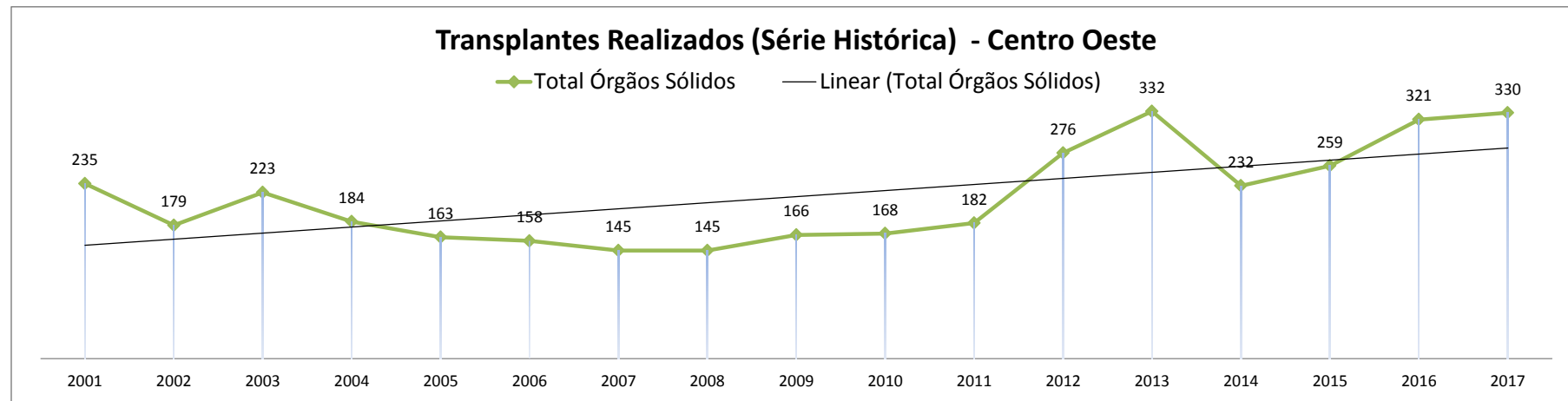
— Medula Óssea



Transplantes Realizados (Série Histórica) - Centro Oeste

— Total Órgãos Sólidos

— Linear (Total Órgãos Sólidos)



Órgãos Sólidos: coração, fígado, rim, pulmão, pâncreas e pâncreas rim.

Fontes dos Dados: CETs - Centrais Estaduais de Transplantes/ REDOME/ TabWin