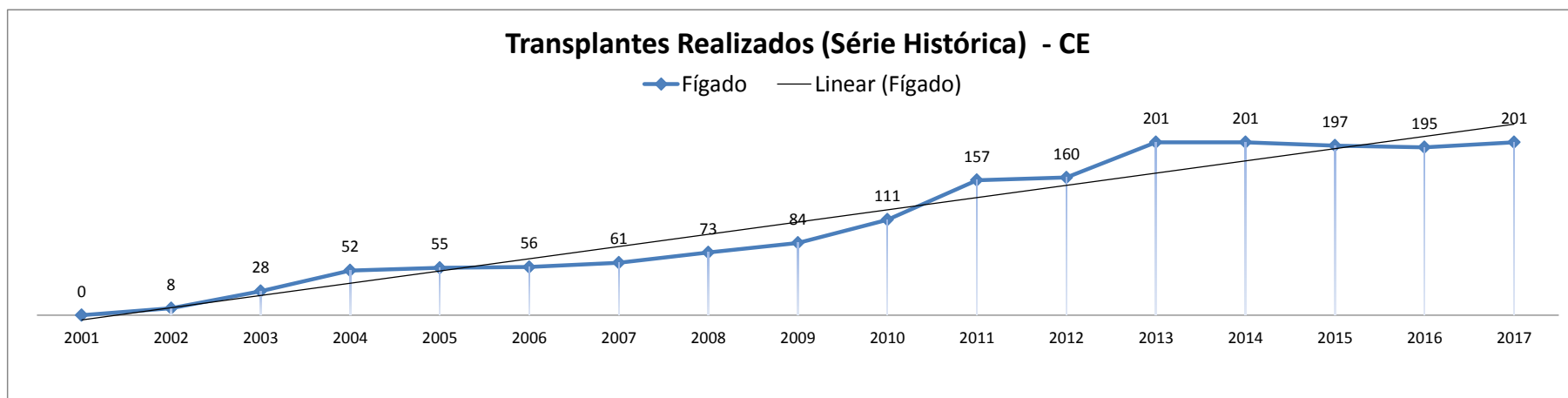
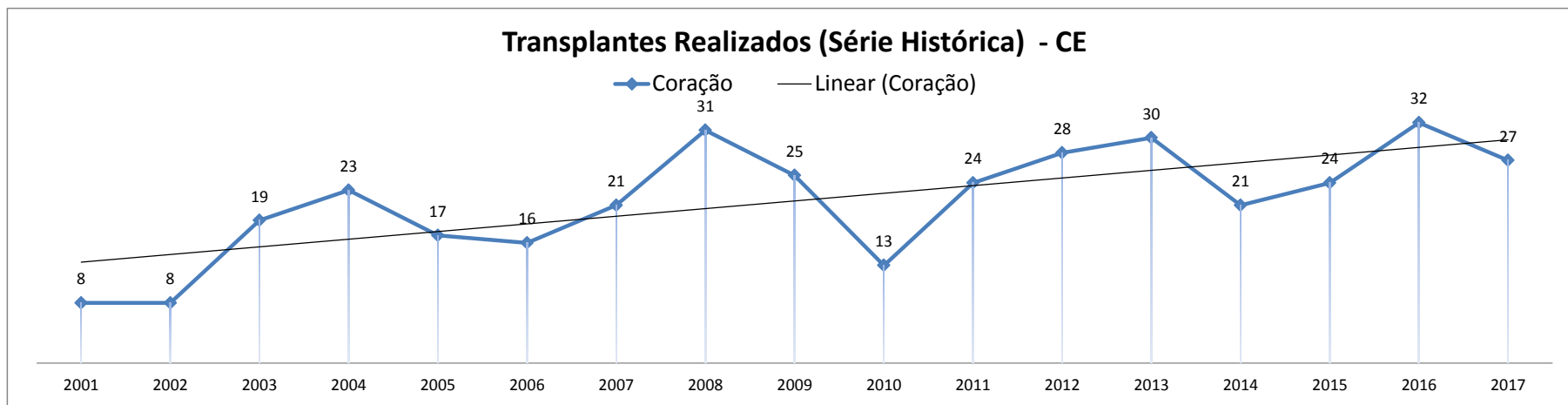


Transplantes Realizados (Série Histórica)

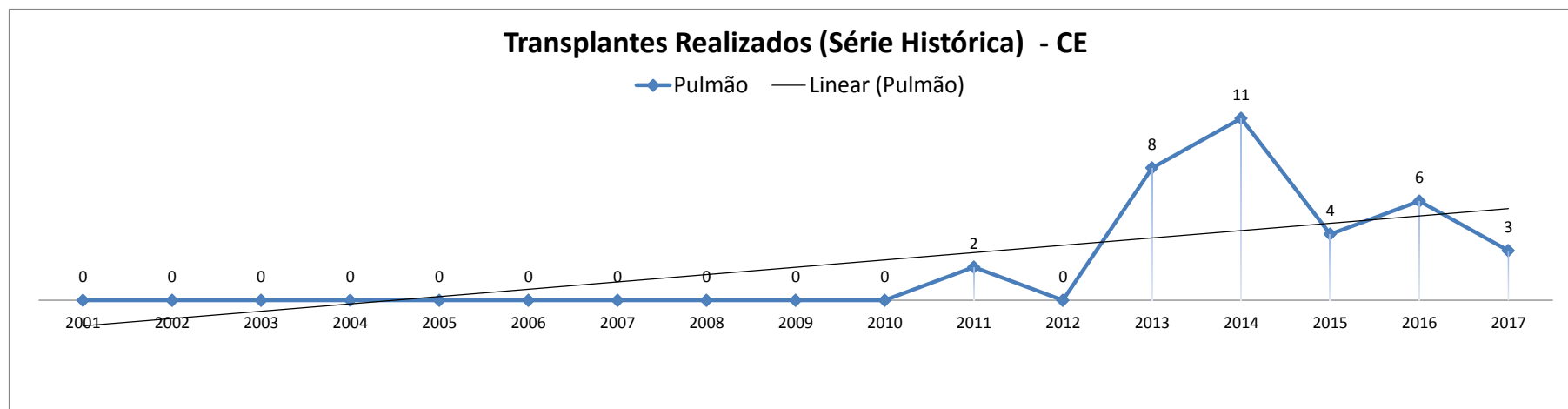
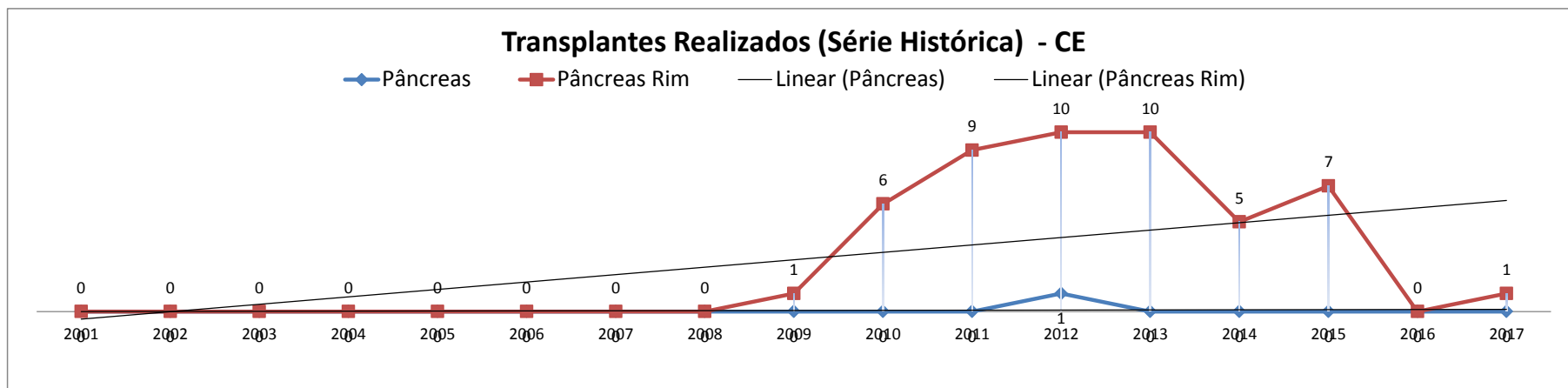
- CE

CE	2001	2002	2003	2004	2005	2006	2007	2008	2009	2010	2011	2012	2013	2014	2015	2016	2017
Coração	8	8	19	23	17	16	21	31	25	13	24	28	30	21	24	32	27
Fígado	0	8	28	52	55	56	61	73	84	111	157	160	201	201	197	195	201
Pâncreas	0	0	0	0	0	0	0	0	0	0	0	1	0	0	0	0	0
Pulmão	0	0	0	0	0	0	0	0	0	0	2	0	8	11	4	6	3
Rim	77	74	130	154	151	118	145	162	196	224	258	283	272	286	262	258	224
Pâncreas Rim	0	0	0	0	0	0	0	0	1	6	9	10	10	5	7	0	1
Total Órgãos Sólidos	85	90	177	229	223	190	227	266	306	354	450	482	521	524	494	491	456
Córnea	113	181	240	325	310	227	400	473	420	475	788	647	764	786	831	1.267	959
Medula Óssea	0	0	0	0	0	0	0	0	9	13	6	23	56	62	75	97	83
Total Geral	198	271	417	554	533	417	627	739	735	842	1.244	1.152	1.341	1.372	1.400	1.855	1.498

Fontes dos Dados: CETs - Centrais Estaduais de Transplantes/ REDOME/ TabWin

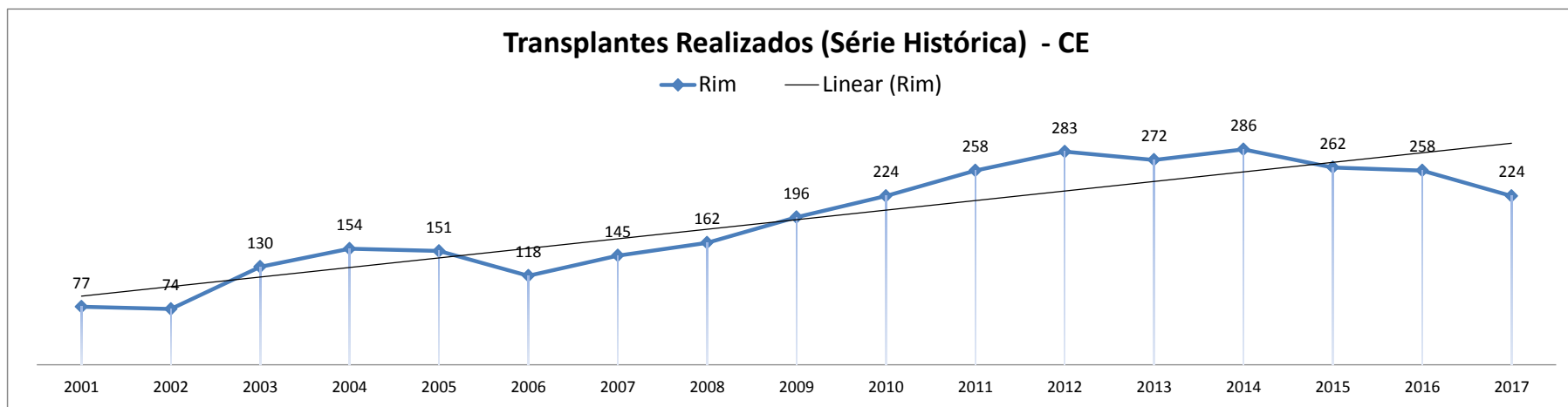


Fontes dos Dados: CETs - Centrais Estaduais de Transplantes/ REDOME/ TabWin

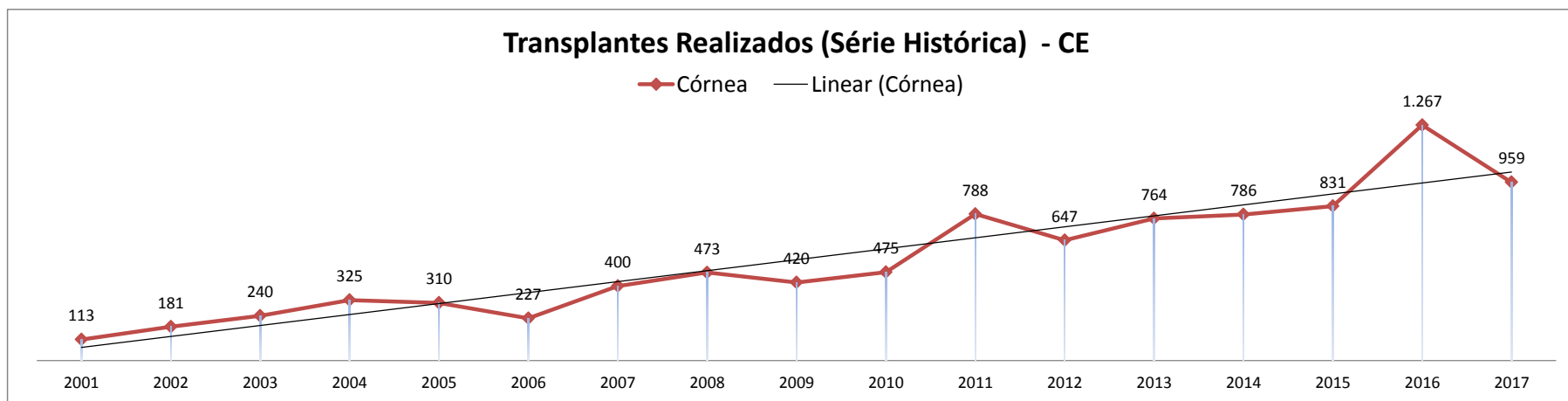


Fontes dos Dados: CETs - Centrais Estaduais de Transplantes/ REDOME/ TabWin

Transplantes Realizados (Série Histórica) - CE

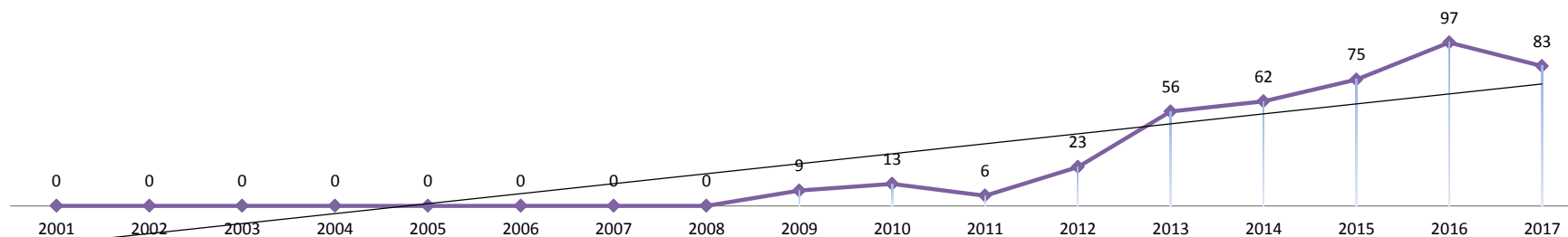


Transplantes Realizados (Série Histórica) - CE



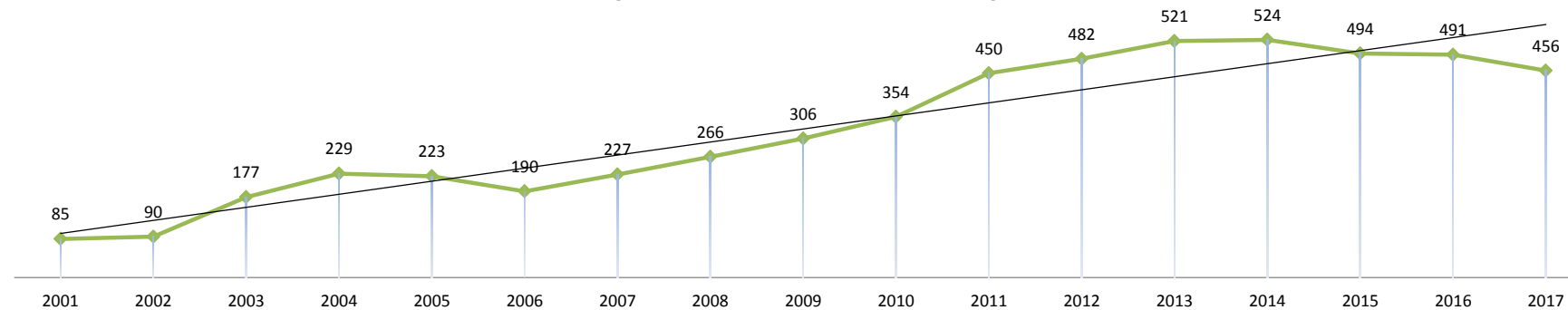
Transplantes Realizados (Série Histórica) - CE

—◆— Medula Óssea



Transplantes Realizados (Série Histórica) - CE

—◆— Total Órgãos Sólidos — Linear (Total Órgãos Sólidos)



Órgãos Sólidos: coração, fígado, rim, pulmão, pâncreas e pâncreas rim.

Fontes dos Dados: CETs - Centrais Estaduais de Transplantes/ REDOME/ TabWin