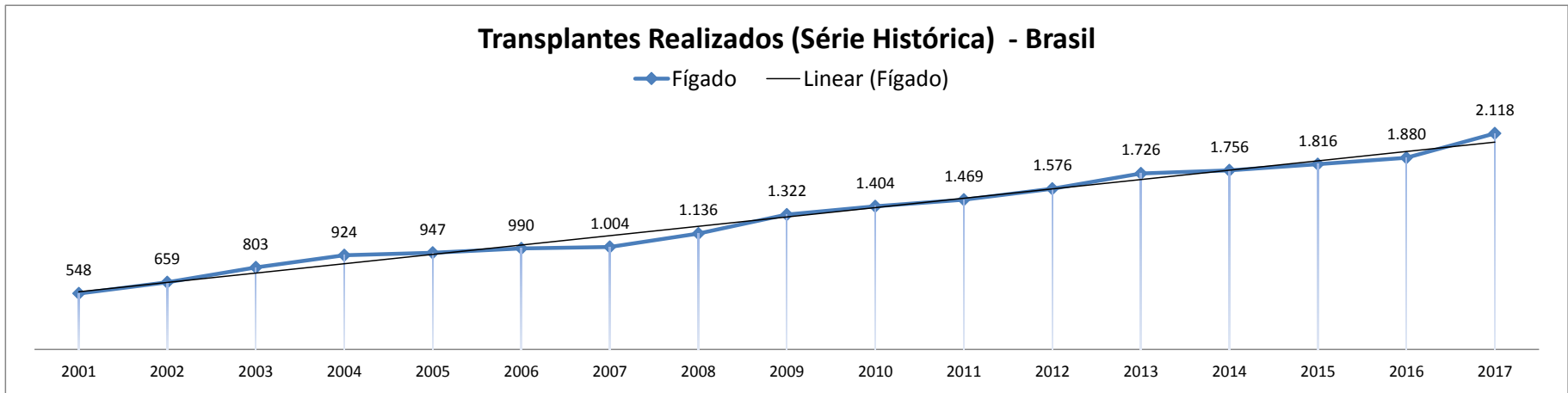
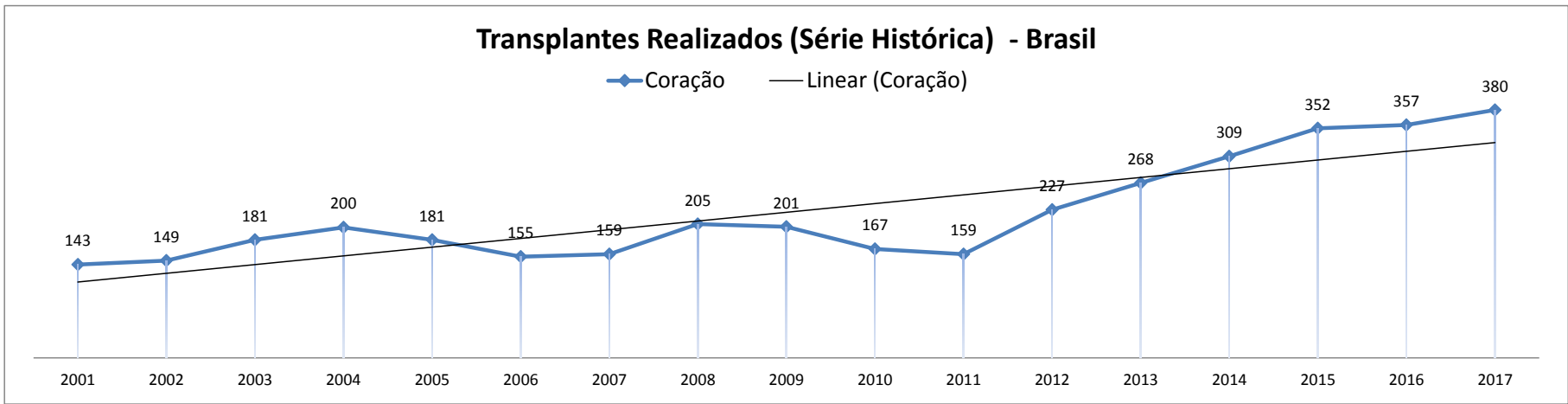


Transplantes Realizados (Série Histórica)

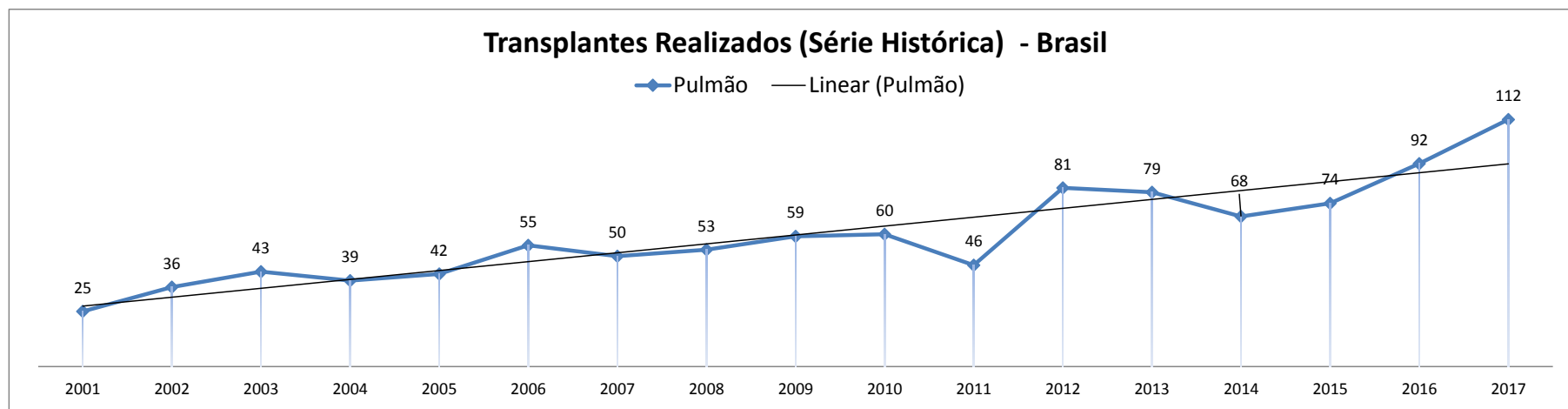
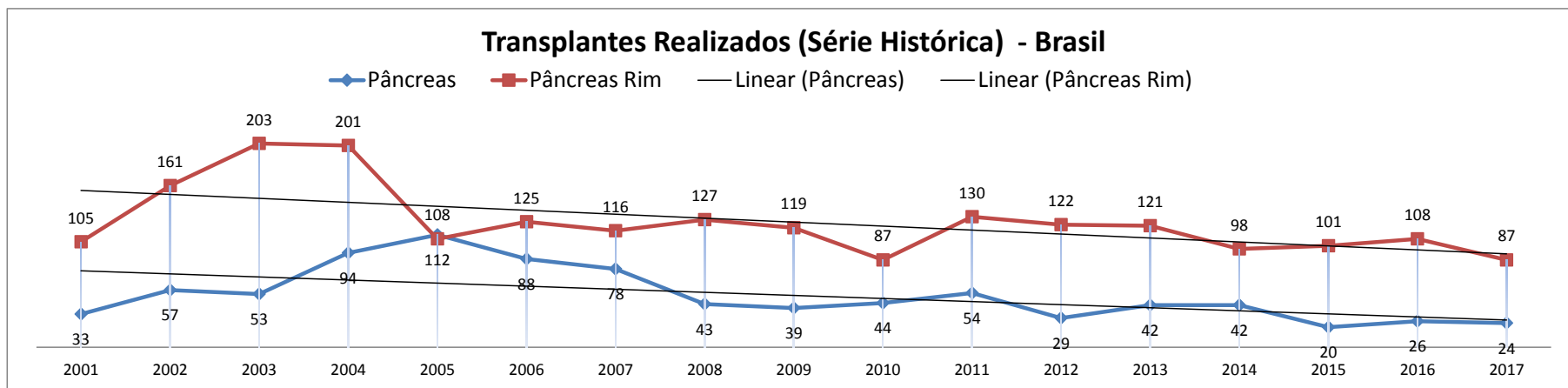
- Brasil

Brasil	2001	2002	2003	2004	2005	2006	2007	2008	2009	2010	2011	2012	2013	2014	2015	2016	2017
Coração	143	149	181	200	181	155	159	205	201	167	159	227	268	309	352	357	380
Fígado	548	659	803	924	947	990	1.004	1.136	1.322	1.404	1.469	1.576	1.726	1.756	1.816	1.880	2.118
Pâncreas	33	57	53	94	112	88	78	43	39	44	54	29	42	42	20	26	24
Pulmão	25	36	43	39	42	55	50	53	59	60	46	81	79	68	74	92	112
Rim	2.672	2.714	2.911	3.126	2.903	2.961	3.040	3.154	4.259	4.660	4.807	5.265	5.288	5.423	5.409	5.492	5.948
Pâncreas Rim	105	161	203	201	108	125	116	127	119	87	130	122	121	98	101	108	87
Total Órgãos Sólidos	3.526	3.776	4.194	4.584	4.293	4.374	4.447	4.718	5.999	6.422	6.665	7.300	7.524	7.696	7.772	7.955	8.669
Córnea	6.193	6.556	7.556	8.394	9.970	10.382	11.419	12.825	12.723	12.923	14.838	15.141	13.765	13.456	13.793	14.641	16.417
Medula Óssea	703	871	972	1.197	1.307	1.032	1.439	1.446	1.531	1.695	1.701	2.032	2.113	2.076	2.102	2.363	2.388
Total Geral	10.422	11.203	12.722	14.175	15.570	15.788	17.305	18.989	20.253	21.040	23.204	24.473	23.402	23.228	23.667	24.959	27.474

Fontes dos Dados: CETs - Centrais Estaduais de Transplantes/ REDOME/ TabWin

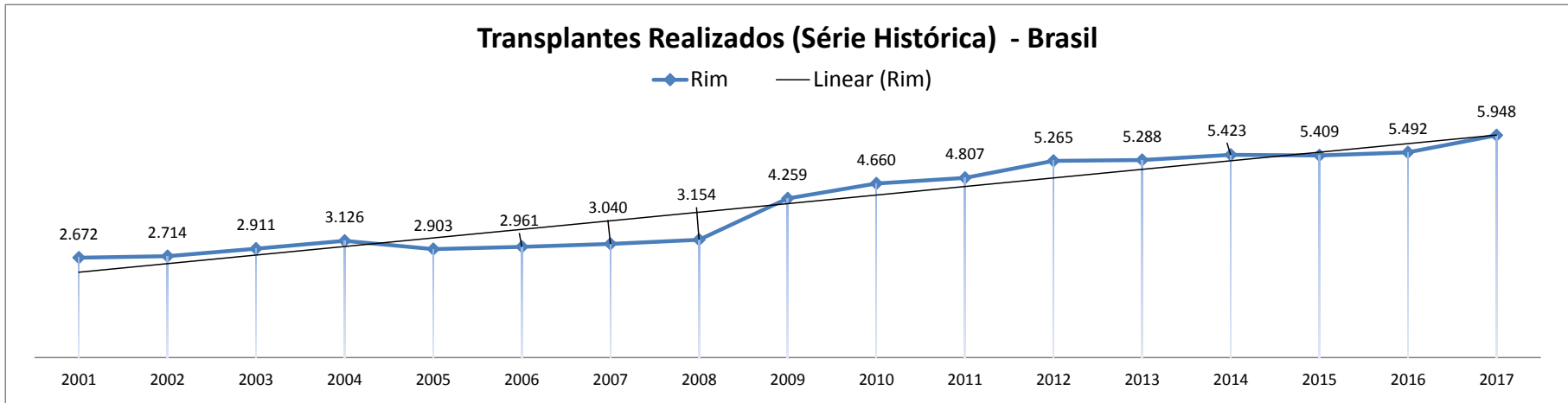


Fontes dos Dados: CETs - Centrais Estaduais de Transplantes/ REDOME/ TabWin

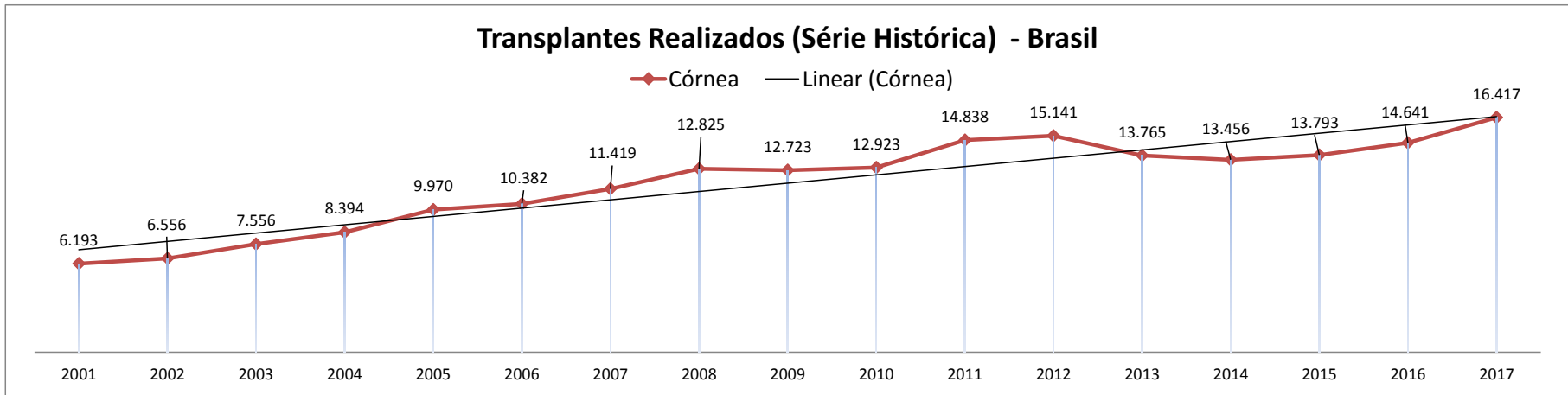


Fontes dos Dados: CETs - Centrais Estaduais de Transplantes/ REDOME/ TabWin

Transplantes Realizados (Série Histórica) - Brasil

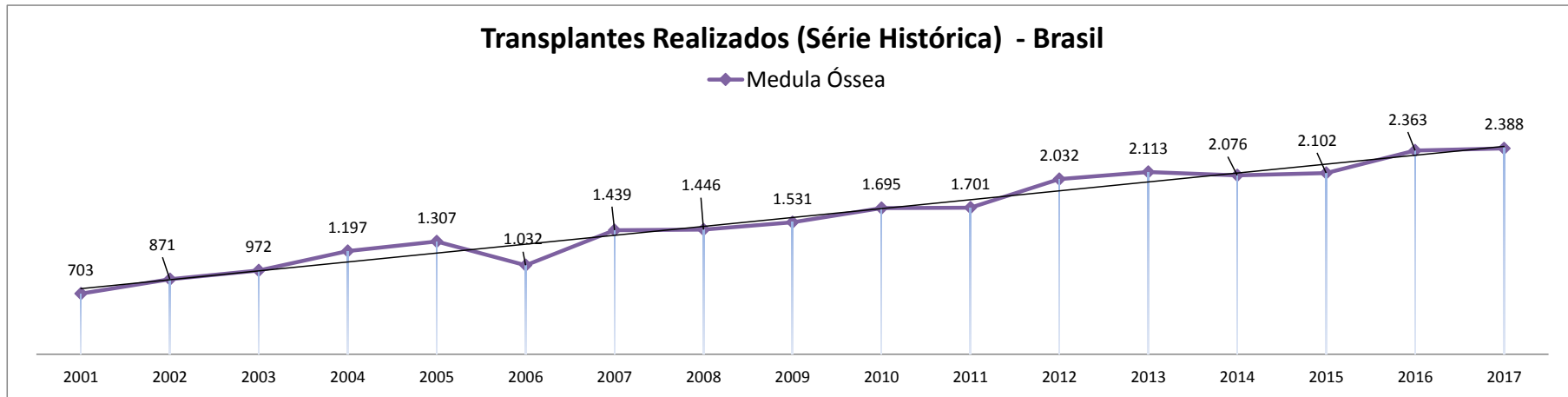


Transplantes Realizados (Série Histórica) - Brasil



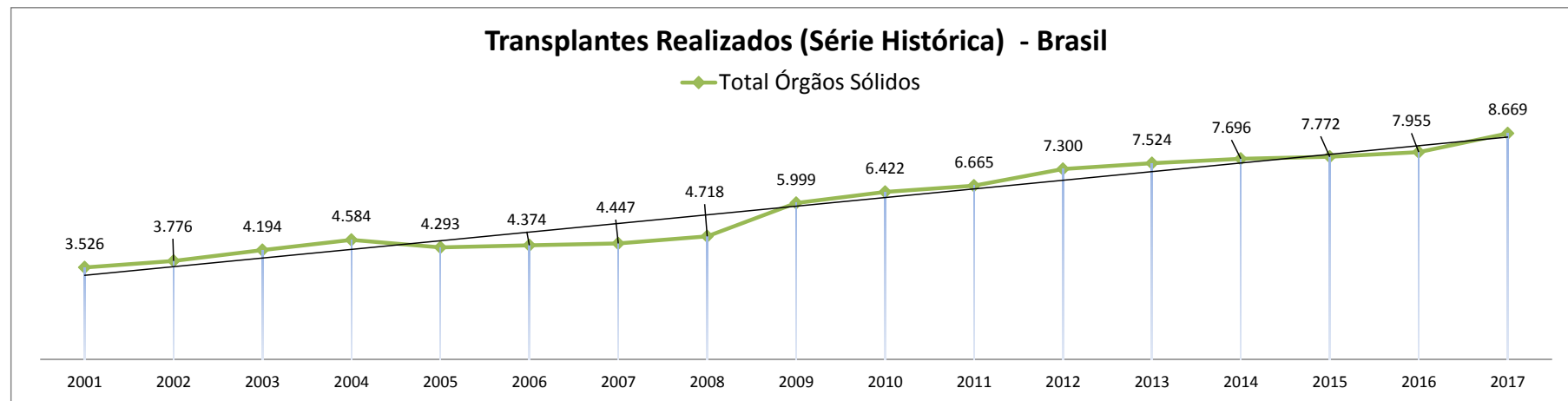
Transplantes Realizados (Série Histórica) - Brasil

Medula Óssea



Transplantes Realizados (Série Histórica) - Brasil

Total Órgãos Sólidos



Órgãos Sólidos: coração, fígado, rim, pulmão, pâncreas e pâncreas rim.

Fontes dos Dados: CETs - Centrais Estaduais de Transplantes/ REDOME/ TabWin