

Transplantes Realizados (Série Histórica)

- AM

AM	2001	2002	2003	2004	2005	2006	2007	2008	2009	2010	2011	2012	2013	2014	2015	2016	2017
Coração	0	0	0	0	0	0	0	0	0	0	0	0	0	0	0	0	0
Fígado	0	0	0	0	0	0	0	0	0	0	0	0	0	3	4	0	0
Pâncreas	0	0	0	0	0	0	0	0	0	0	0	0	0	0	0	0	0
Pulmão	0	0	0	0	0	0	0	0	0	0	0	0	0	0	0	0	0
Rim	0	2	7	23	17	23	15	21	25	24	32	70	41	19	50	16	0
Pâncreas Rim	0	0	0	0	0	0	0	0	0	0	0	0	0	0	0	0	0
Total Órgãos Sólidos	0	2	7	23	17	23	15	21	25	24	32	70	41	22	54	16	0
Córnea	0	0	6	19	35	68	88	118	95	119	139	160	209	187	207	266	179
Medula Óssea	0	0	0	0	0	0	0	0	0	0	0	0	0	0	0	0	0
Total Geral	0	2	13	42	52	91	103	139	120	143	171	230	250	209	261	282	179

Fontes dos Dados: CETs - Centrais Estaduais de Transplantes/ REDOME/ TabWin

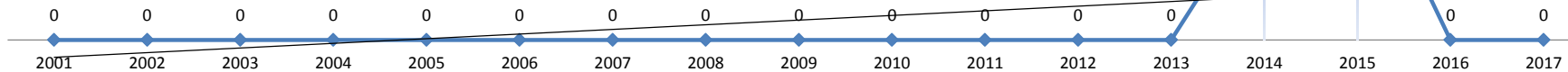
Transplantes Realizados (Série Histórica) - AM

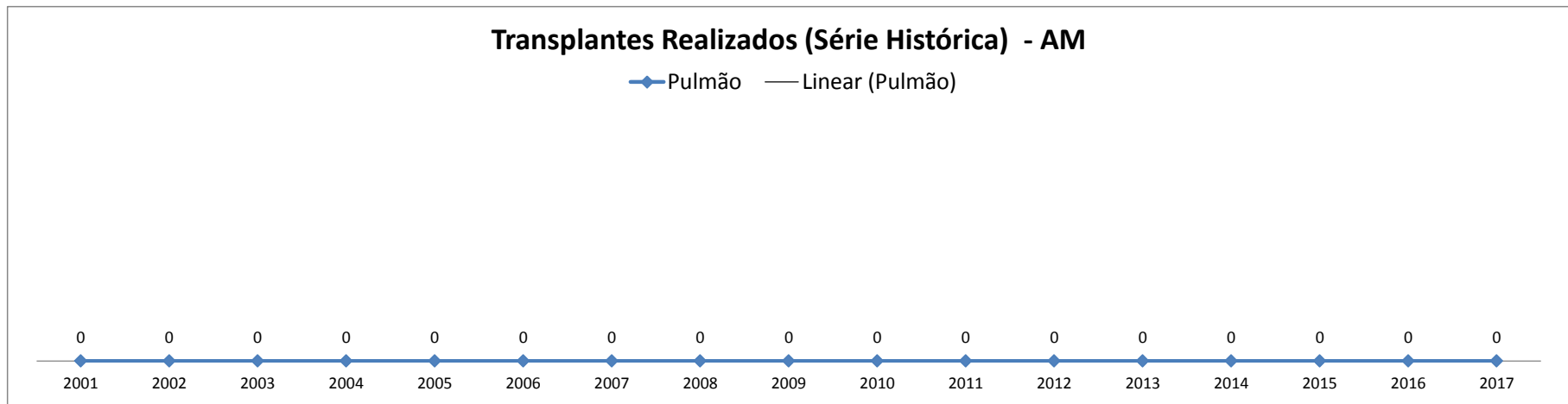
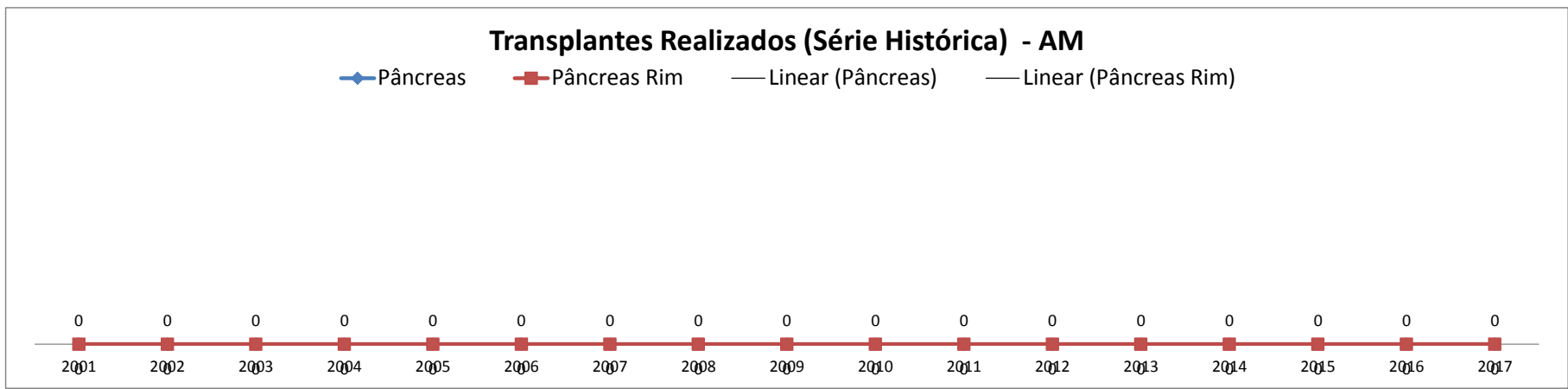
—●— Coração — Linear (Coração)



Transplantes Realizados (Série Histórica) - AM

—●— Fígado — Linear (Fígado)

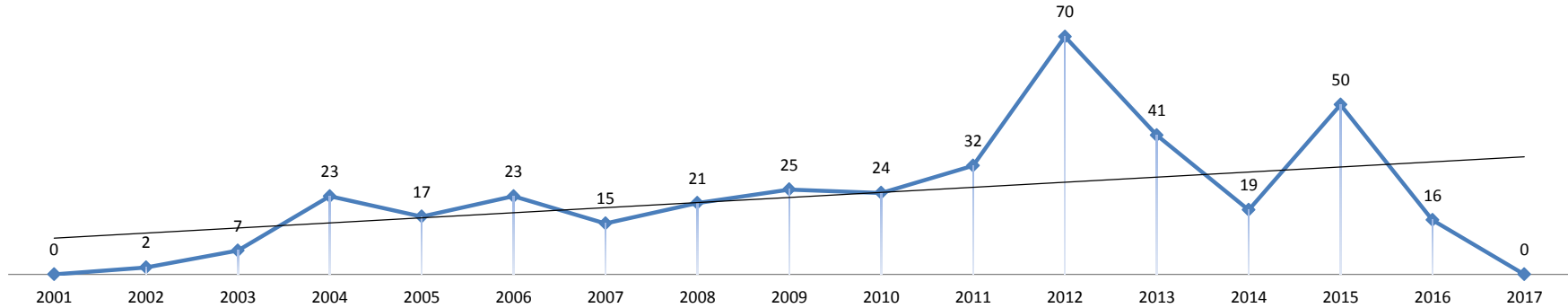




Fontes dos Dados: CETs - Centrais Estaduais de Transplantes/ REDOME/ TabWin

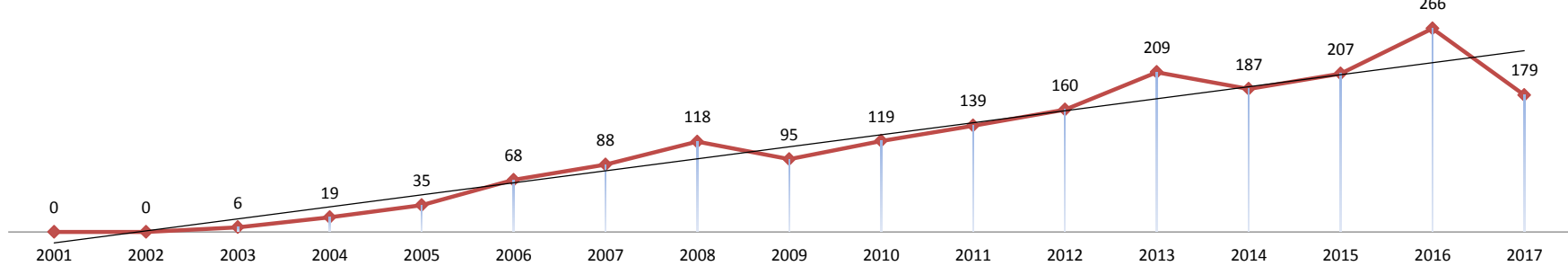
Transplantes Realizados (Série Histórica) - AM

◆ Rim — Linear (Rim)



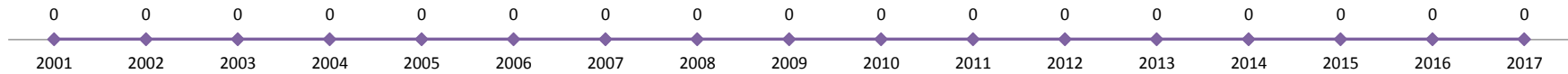
Transplantes Realizados (Série Histórica) - AM

◆ Córnea — Linear (Córnea)



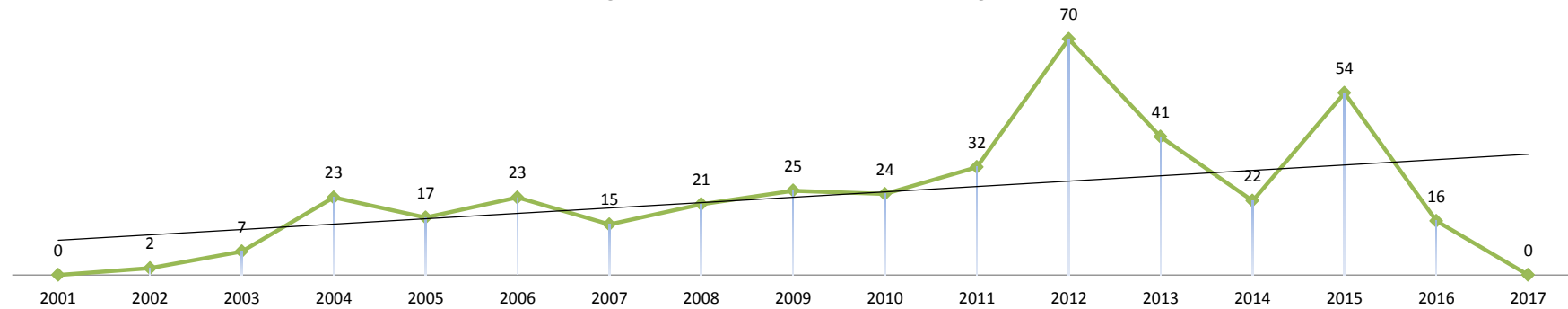
Transplantes Realizados (Série Histórica) - AM

—◆— Medula Óssea



Transplantes Realizados (Série Histórica) - AM

—◆— Total Órgãos Sólidos — Linear (Total Órgãos Sólidos)



Órgãos Sólidos: coração, fígado, rim, pulmão, pâncreas e pâncreas rim.

Fontes dos Dados: CETs - Centrais Estaduais de Transplantes/ REDOME/ TabWin