

Transplantes Realizados (Série Histórica)

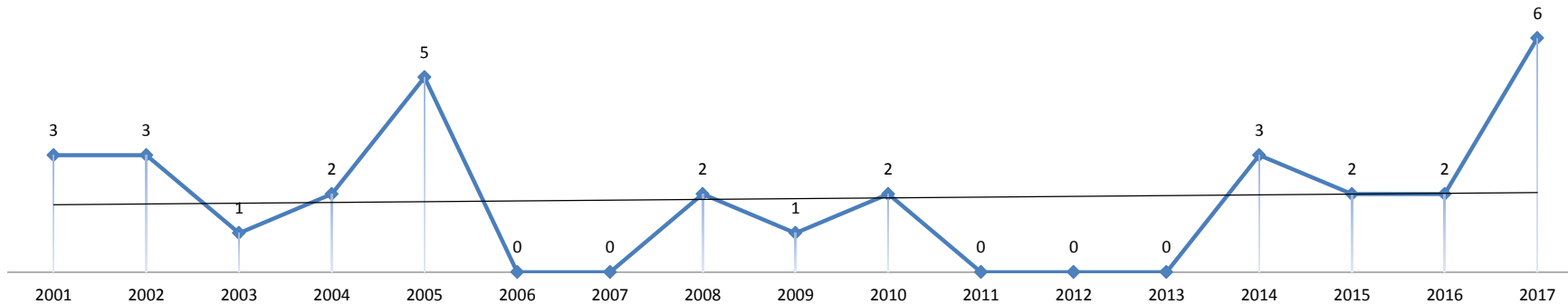
- AL

AL	2001	2002	2003	2004	2005	2006	2007	2008	2009	2010	2011	2012	2013	2014	2015	2016	2017
<b>Coração</b>	3	3	1	2	5	0	0	2	1	2	0	0	0	3	2	2	6
<b>Fígado</b>	0	0	0	0	0	0	0	0	0	0	0	0	0	0	0	0	0
<b>Pâncreas</b>	0	0	0	0	0	0	0	0	0	0	0	0	0	0	0	0	0
<b>Pulmão</b>	0	0	0	0	0	0	0	0	0	0	0	0	0	0	0	0	0
<b>Rim</b>	22	11	34	28	30	25	8	22	17	14	13	12	15	28	10	6	19
<b>Pâncreas Rim</b>	0	0	0	0	0	0	0	0	0	0	0	0	0	0	0	0	0
<b>Total Órgãos Sólidos</b>	<b>25</b>	<b>14</b>	<b>35</b>	<b>30</b>	<b>35</b>	<b>25</b>	<b>8</b>	<b>24</b>	<b>18</b>	<b>16</b>	<b>13</b>	<b>12</b>	<b>15</b>	<b>31</b>	<b>12</b>	<b>8</b>	<b>25</b>
<b>Córnea</b>	8	8	10	10	26	18	7	51	82	63	117	51	58	90	82	82	111
<b>Medula Óssea</b>	0	0	0	0	0	0	0	0	0	0	0	0	0	0	0	0	0
<b>Total Geral</b>	<b>33</b>	<b>22</b>	<b>45</b>	<b>40</b>	<b>61</b>	<b>43</b>	<b>15</b>	<b>75</b>	<b>100</b>	<b>79</b>	<b>130</b>	<b>63</b>	<b>73</b>	<b>121</b>	<b>94</b>	<b>90</b>	<b>136</b>

Fontes dos Dados: CETs - Centrais Estaduais de Transplantes/ REDOME/ TabWin

### Transplantes Realizados (Série Histórica) - AL

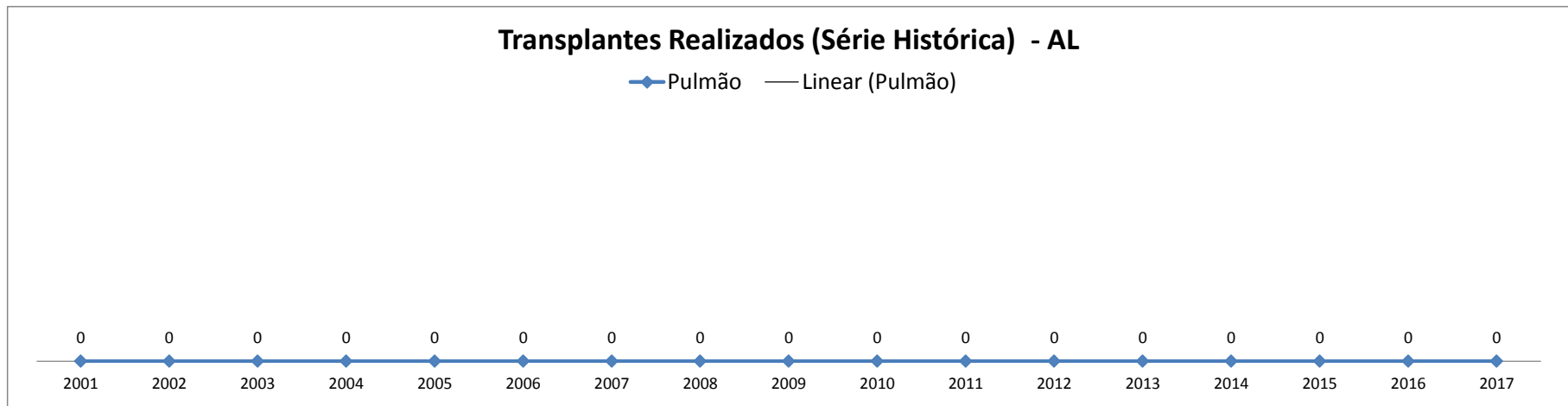
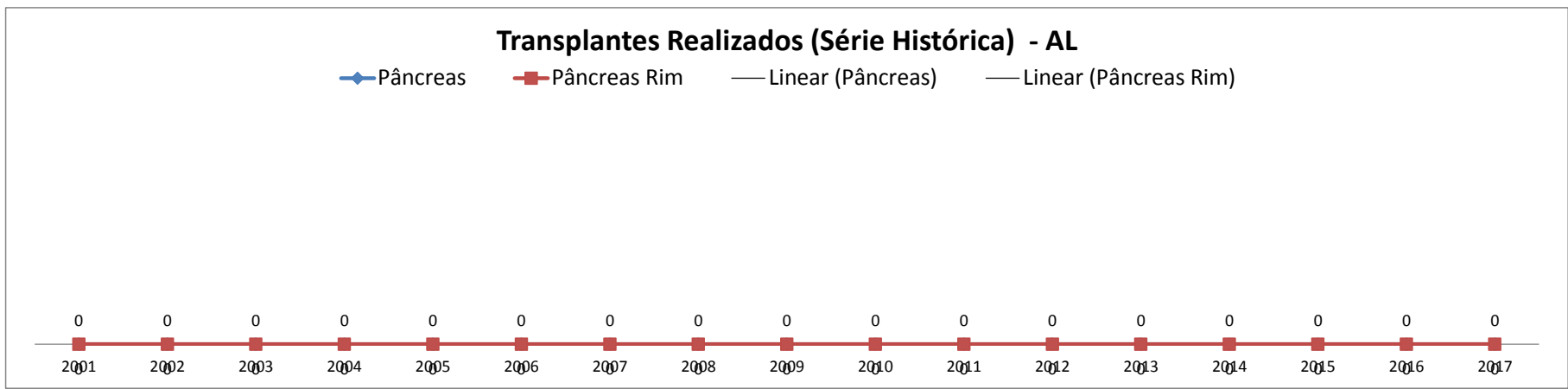
◆ Coração — Linear (Coração)



### Transplantes Realizados (Série Histórica) - AL

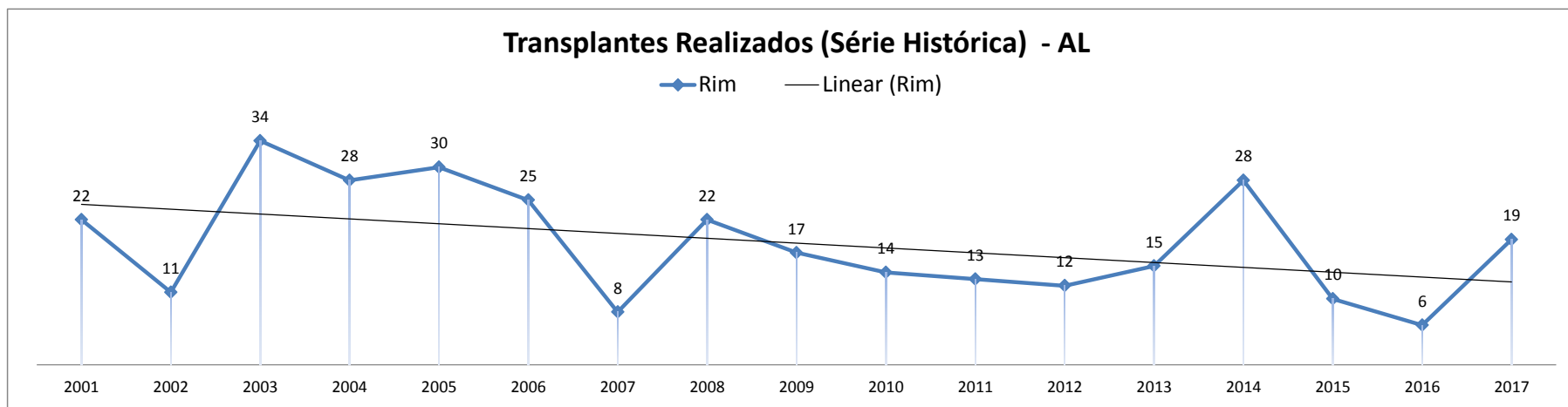
◆ Fígado — Linear (Fígado)



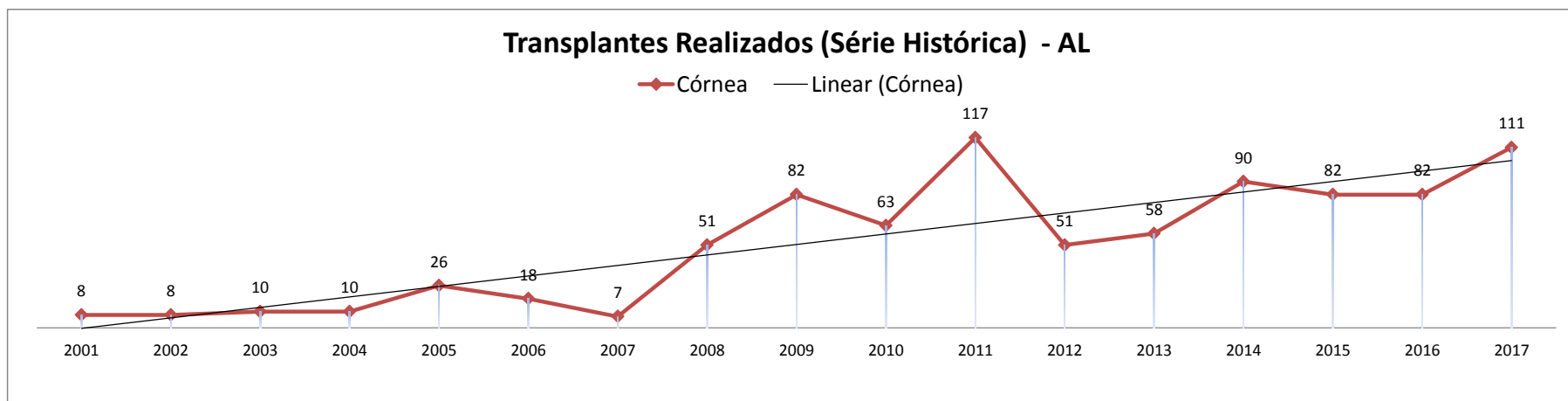


Fontes dos Dados: CETs - Centrais Estaduais de Transplantes/ REDOME/ TabWin

### Transplantes Realizados (Série Histórica) - AL

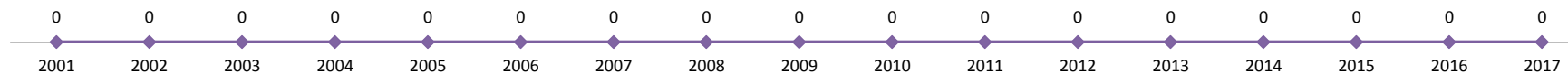


### Transplantes Realizados (Série Histórica) - AL



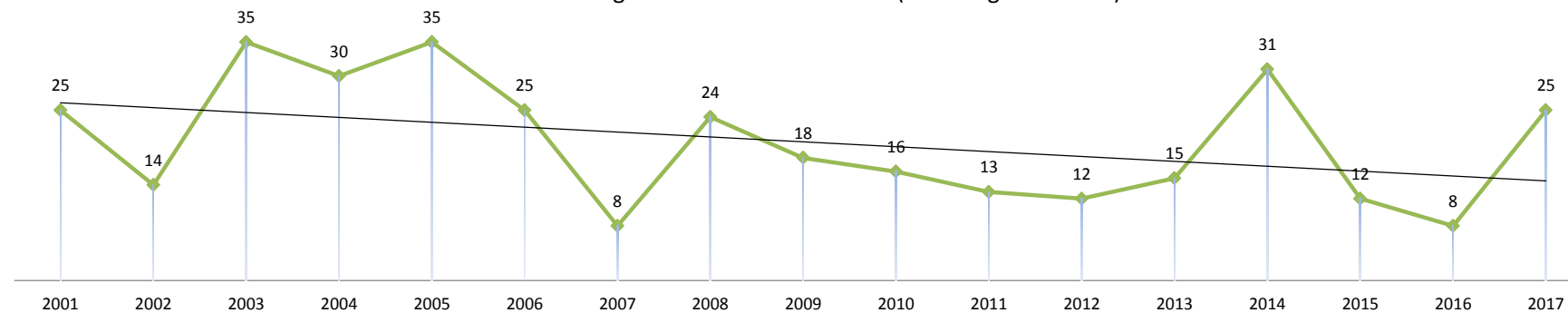
### Transplantes Realizados (Série Histórica) - AL

—◆— Medula Óssea



### Transplantes Realizados (Série Histórica) - AL

—◆— Total Órgãos Sólidos — Linear (Total Órgãos Sólidos)



Órgãos Sólidos: coração, fígado, rim, pulmão, pâncreas e pâncreas rim.

Fontes dos Dados: CETs - Centrais Estaduais de Transplantes/ REDOME/ TabWin