

Transplantes Realizados (Série Histórica)

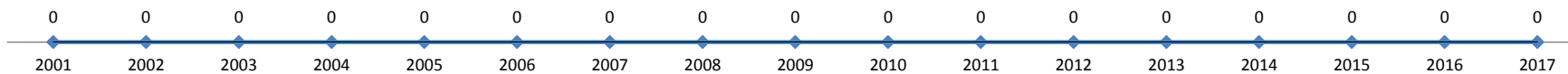
- AC

AC	2001	2002	2003	2004	2005	2006	2007	2008	2009	2010	2011	2012	2013	2014	2015	2016	2017
Coração	0	0	0	0	0	0	0	0	0	0	0	0	0	0	0	0	0
Fígado	0	0	0	0	0	0	0	0	0	0	0	0	0	4	5	7	14
Pâncreas	0	0	0	0	0	0	0	0	0	0	0	0	0	0	0	0	0
Pulmão	0	0	0	0	0	0	0	0	0	0	0	0	0	0	0	0	0
Rim	0	0	0	0	0	2	0	2	0	12	14	9	8	8	16	6	7
Pâncreas Rim	0	0	0	0	0	0	0	0	0	0	0	0	0	0	0	0	0
Total Órgãos Sólidos	0	0	0	0	0	2	0	2	0	12	14	9	8	12	21	13	21
Córnea	0	0	0	0	0	0	0	0	0	19	18	41	22	25	18	20	24
Medula Óssea	0	0	0	0	0	0	0	0	0	0	0	0	0	0	0	0	0
Total Geral	0	0	0	0	0	2	0	2	0	31	32	50	30	37	39	33	45

Fontes dos Dados: CETs - Centrais Estaduais de Transplantes/ REDOME/ TabWin

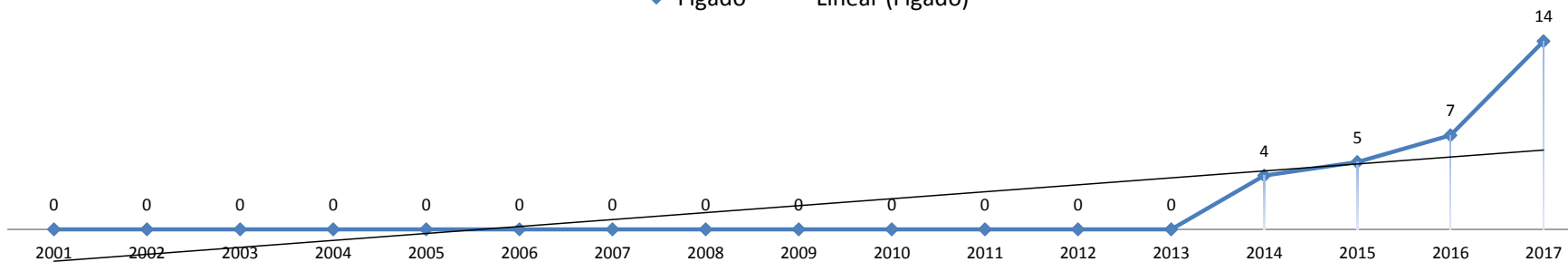
Transplantes Realizados (Série Histórica) - AC

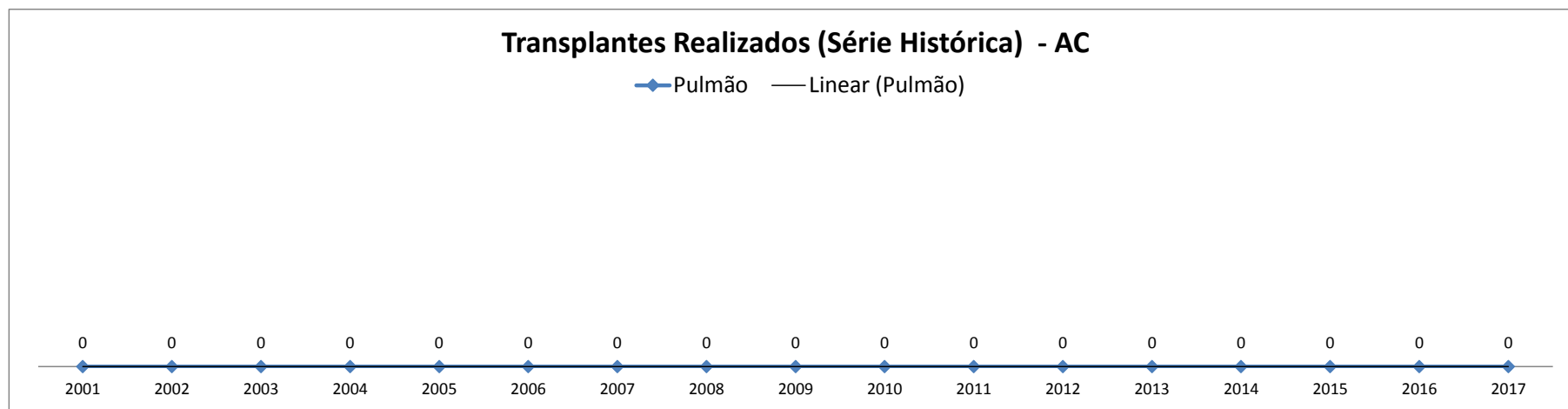
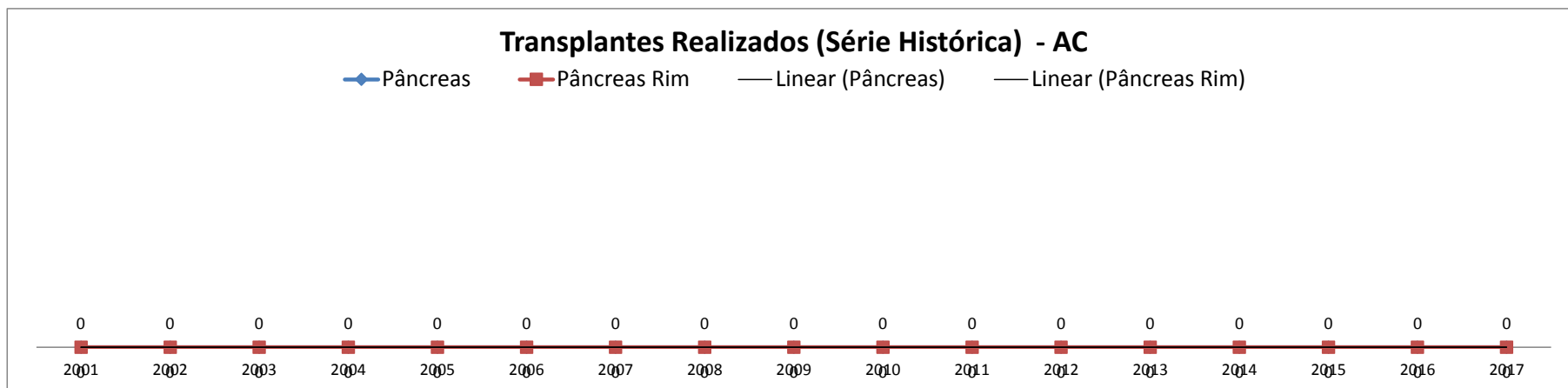
—●— Coração — Linear (Coração)



Transplantes Realizados (Série Histórica) - AC

—●— Fígado — Linear (Fígado)

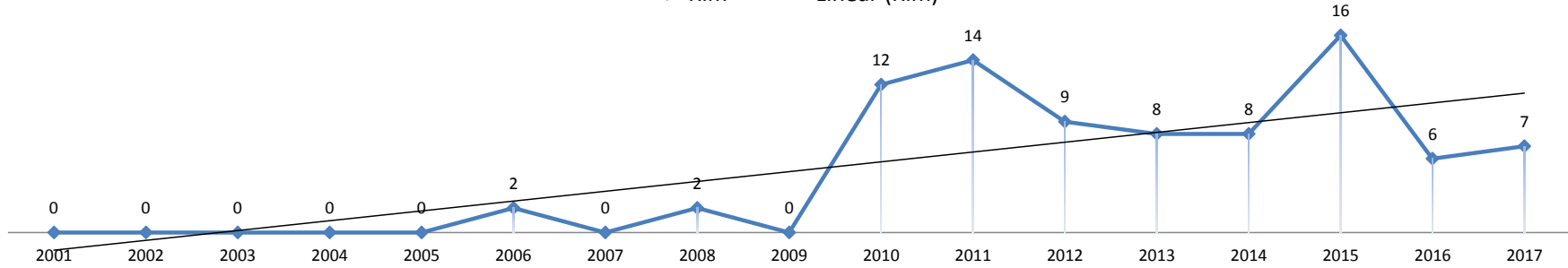




Fontes dos Dados: CETs - Centrais Estaduais de Transplantes/ REDOME/ TabWin

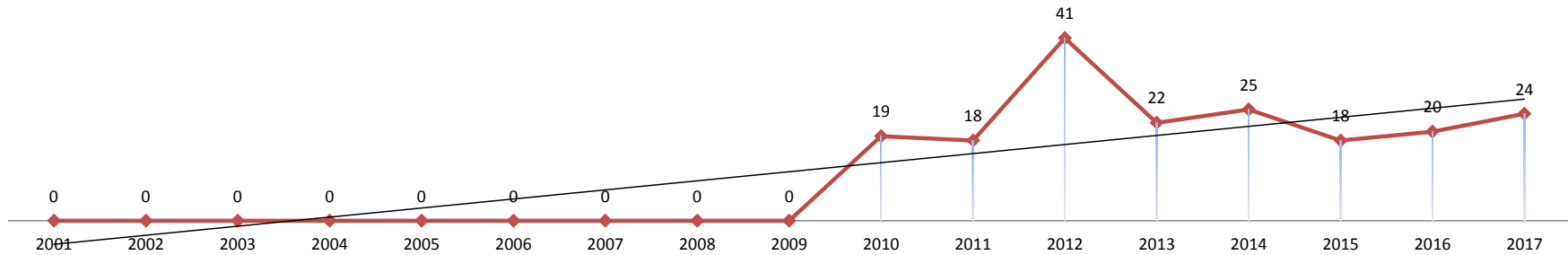
Transplantes Realizados (Série Histórica) - AC

—●— Rim — Linear (Rim)



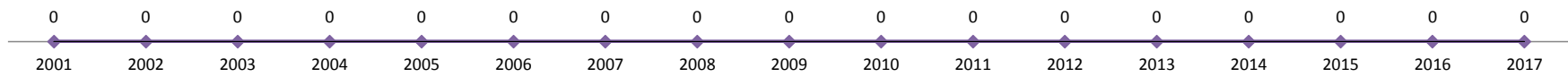
Transplantes Realizados (Série Histórica) - AC

—◆— Córnea — Linear (Córnea)



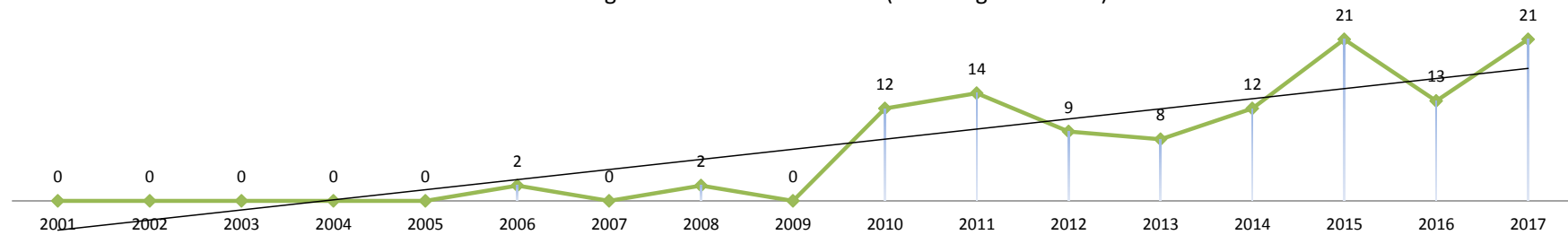
Transplantes Realizados (Série Histórica) - AC

—◆— Medula Óssea



Transplantes Realizados (Série Histórica) - AC

—◆— Total Órgãos Sólidos — Linear (Total Órgãos Sólidos)



Órgãos Sólidos: coração, fígado, rim, pulmão, pâncreas e pâncreas rim.

Fontes dos Dados: CETs - Centrais Estaduais de Transplantes/ REDOME/ TabWin