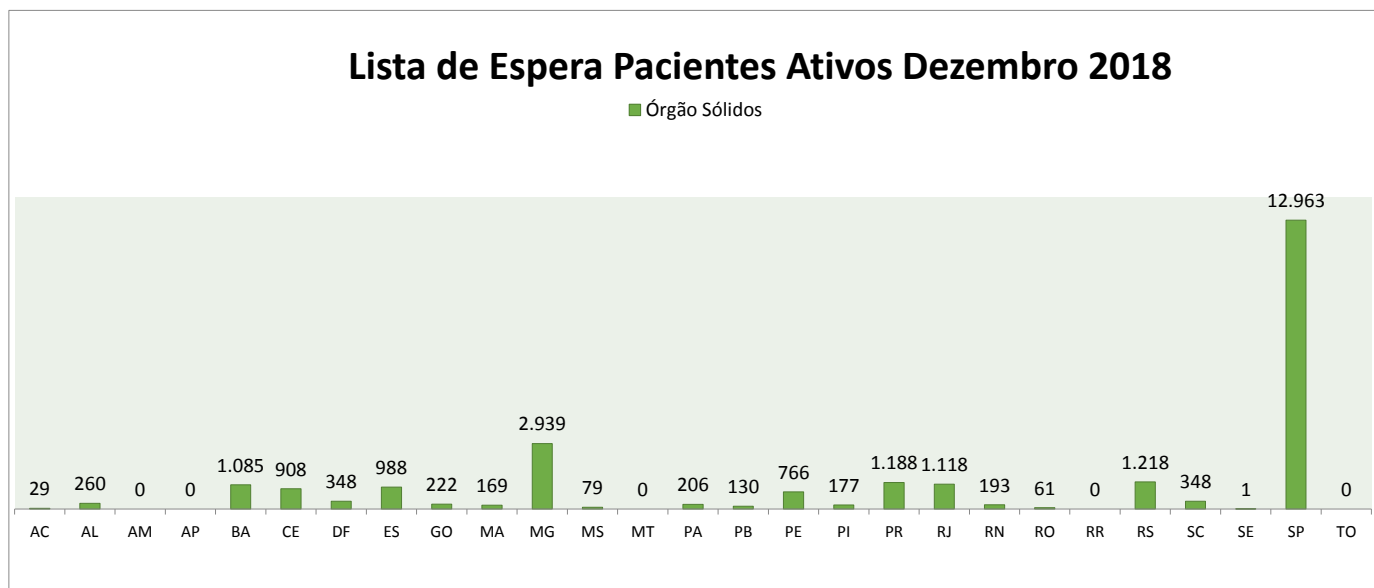


Lista de Espera							Pacientes Ativos		Dezembro	2018
UF	Órgão Sólidos									Tecido Ocular
	Coração	Fígado	Pulmão	Rim	Pâncreas	Pâncreas Rim	Intestino	Multivisceral	Total Órgãos Sólidos	Córnea
AC	0	9	0	20	0	0	0	0	29	25
AL	7	0	0	253	0	0	0	0	260	198
AM	0	0	0	0	0	0	0	0	0	52
AP	0	0	0	0	0	0	0	0	0	0
BA	0	4	0	1.081	0	0	0	0	1.085	747
CE	22	182	4	690	1	9	0	0	908	1
DF	21	13	0	314	0	0	0	0	348	263
ES	7	42	0	939	0	0	0	0	988	127
GO	0	2	0	220	0	0	0	0	222	97
MA	0	0	0	169	0	0	0	0	169	441
MG	24	51	0	2.799	5	60	0	0	2.939	1.098
MS	0	0	0	79	0	0	0	0	79	127
MT	0	0	0	0	0	0	0	0	0	184
PA	0	0	0	206	0	0	0	0	206	871
PB	0	7	0	123	0	0	0	0	130	331
PE	8	88	0	664	0	6	0	0	766	1
PI	0	0	0	177	0	0	0	0	177	342
PR	21	148	0	996	1	22	0	0	1.188	2
RJ	12	54	0	1.049	0	3	0	0	1.118	1.098
RN	0	0	0	193	0	0	0	0	193	189
RO	0	0	0	61	0	0	0	0	61	151
RR	0	0	0	0	0	0	0	0	0	0
RS	17	130	85	979	3	4	0	0	1.218	17
SC	0	26	0	313	0	9	0	0	348	18
SE	1	0	0	0	0	0	0	0	1	155
SP	158	467	99	11.898	15	320	3	3	12.963	2.231
TO	0	0	0	0	0	0	0	0	0	59
Brasil	298	1.223	188	23.223	25	433	3	3	25.396	8.825

Fonte dos dados: SIG SNT/ SIG SP.

Data de atualização, 28 de Dezembro de 2018.

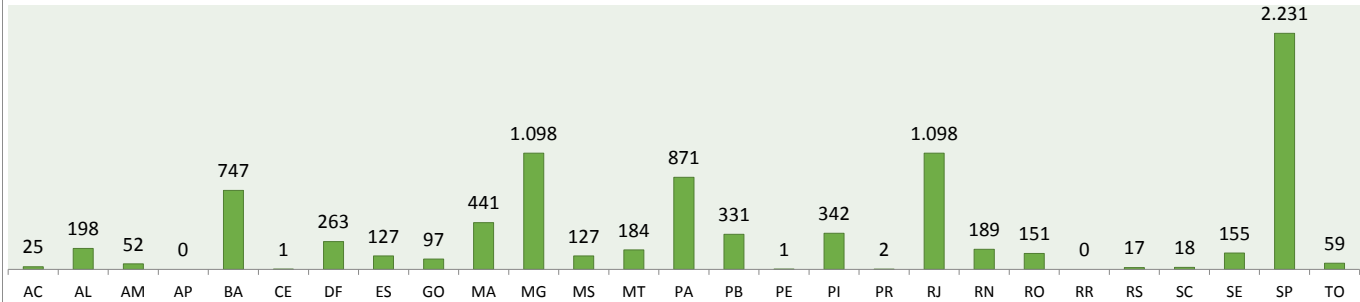


Fonte dos dados: SIG SNT/ SIG SP.

Data de atualização, 28 de Dezembro de 2018.

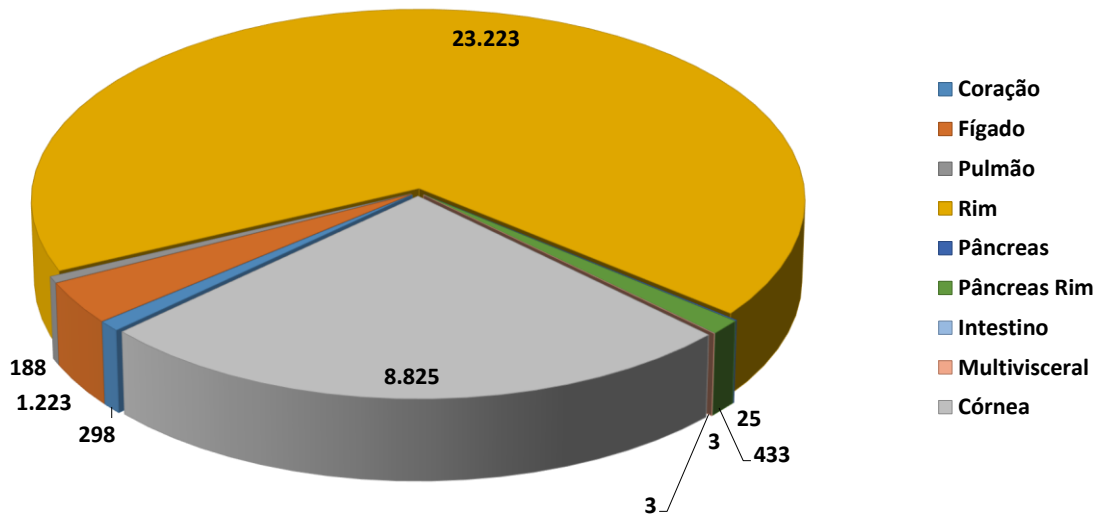
Lista de Espera Pacientes Ativos Dezembro 2018

■ Tecido Ocular



Fonte dos dados: SIG SNT/ SIG SP.
Data de atualização, 28 de Dezembro de 2018.

Lista de Espera Pacientes Ativos Dezembro 2018



Fonte dos dados: SIG SNT/ SIG SP.
Data de atualização, 28 de Dezembro de 2018.