

SITUAÇÃO EPIDEMIOLÓGICA E ENFRENTAMENTO DA DENGUE, CHIKUNGUNYA E ZIKA

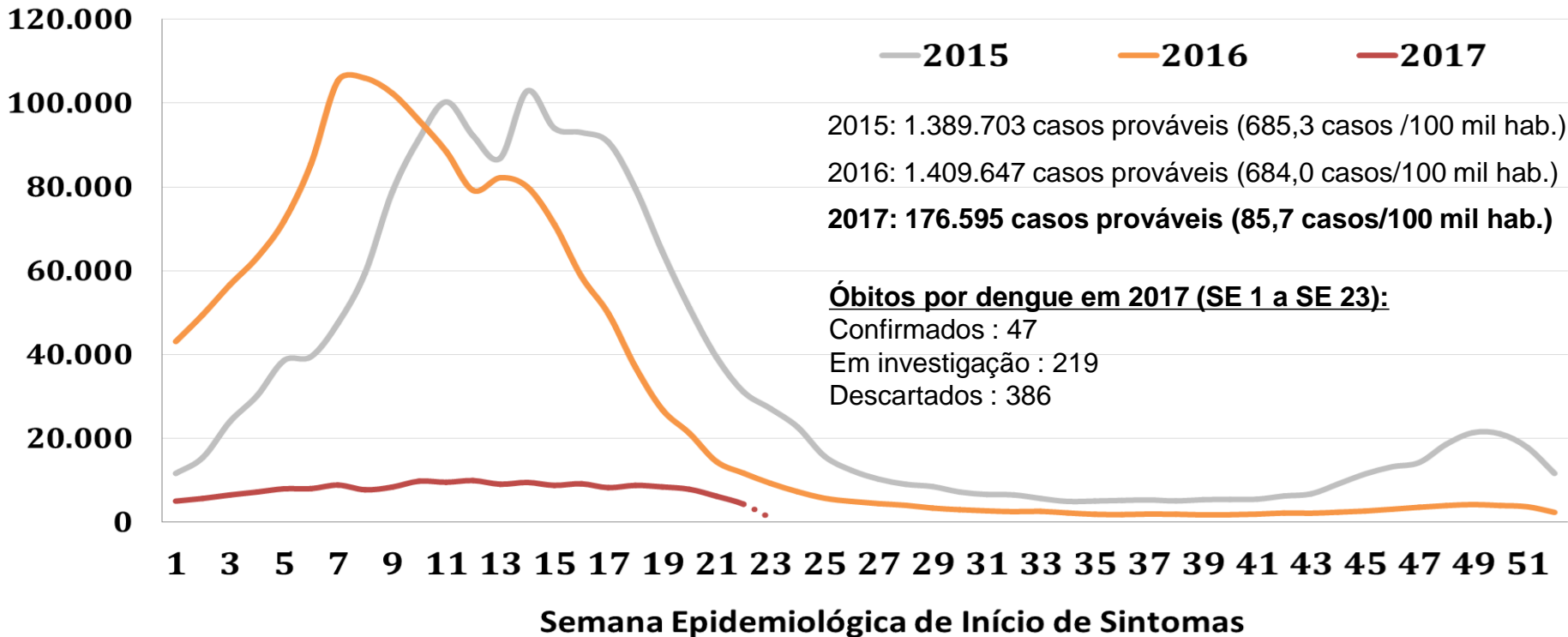
SECRETARIA DE VIGILÂNCIA EM SAÚDE

DALCY ALBUQUERQUE FILHO

BRASÍLIA, 22 DE JUNHO DE 2017

Situação Epidemiológica de Dengue, Brasil, SE 1 a 23

Número de casos



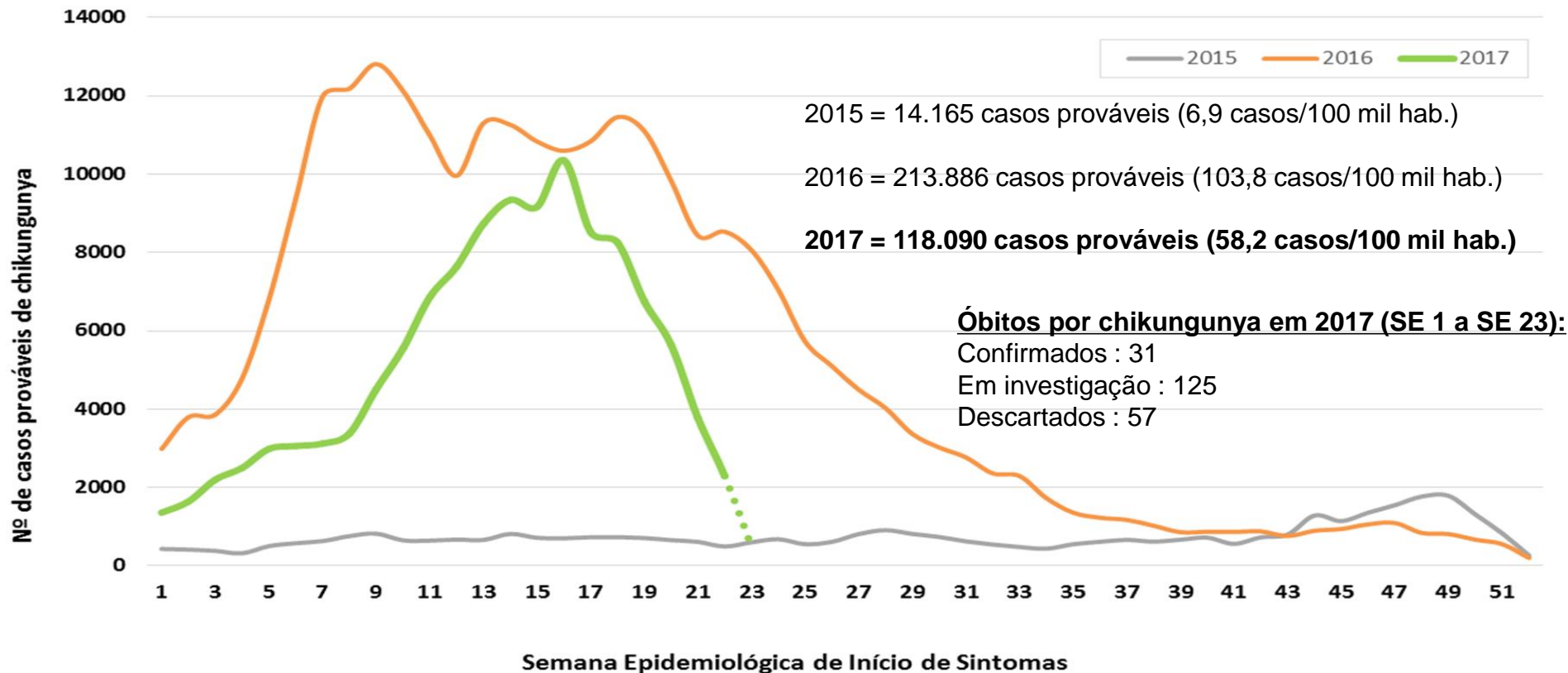
Fonte: Sinan online, dados atualizados em 12/06/2017.



MINISTÉRIO DA SAÚDE



Situação Epidemiológica de chikungunya, Brasil, SE 1 a 23



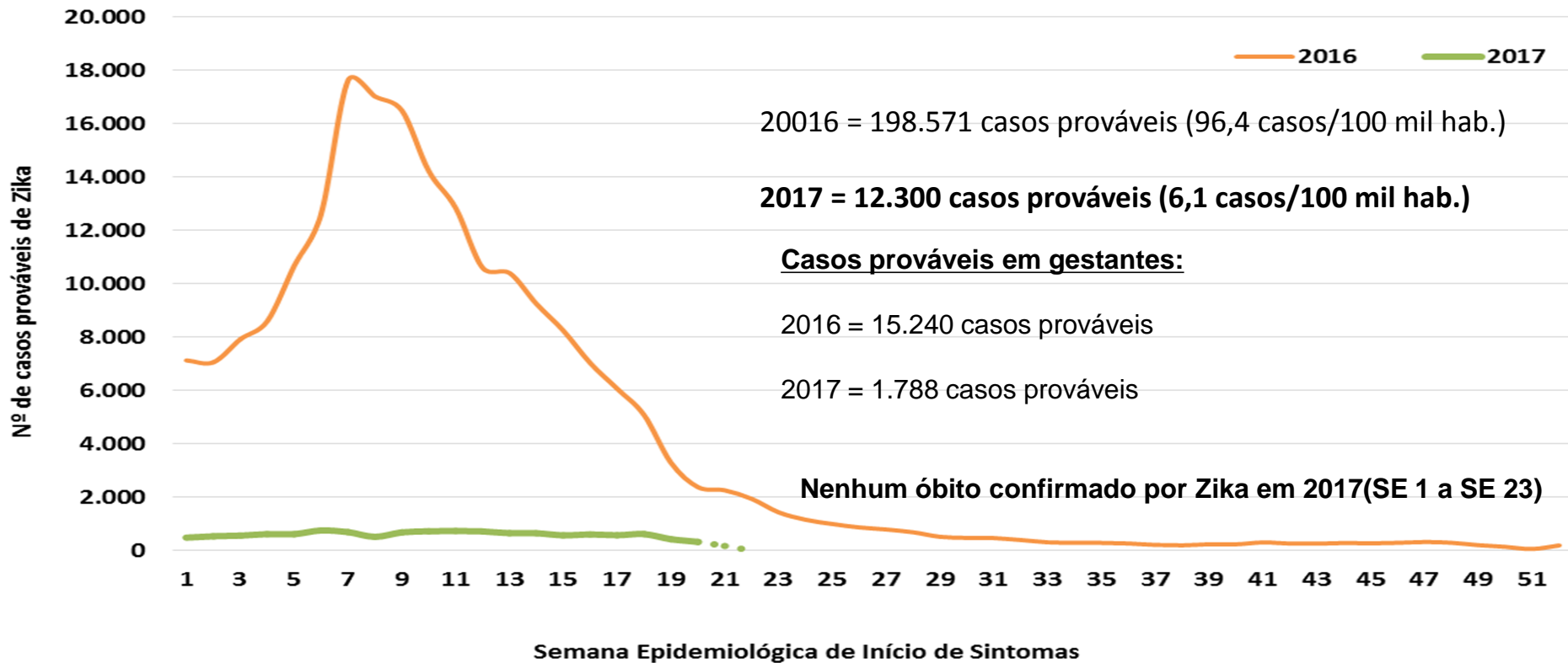
Fonte: Sinan online, dados atualizados em 12/06/2017.



MINISTÉRIO DA SAÚDE



Situação Epidemiológica de Zika, Brasil, SE 1 a 22



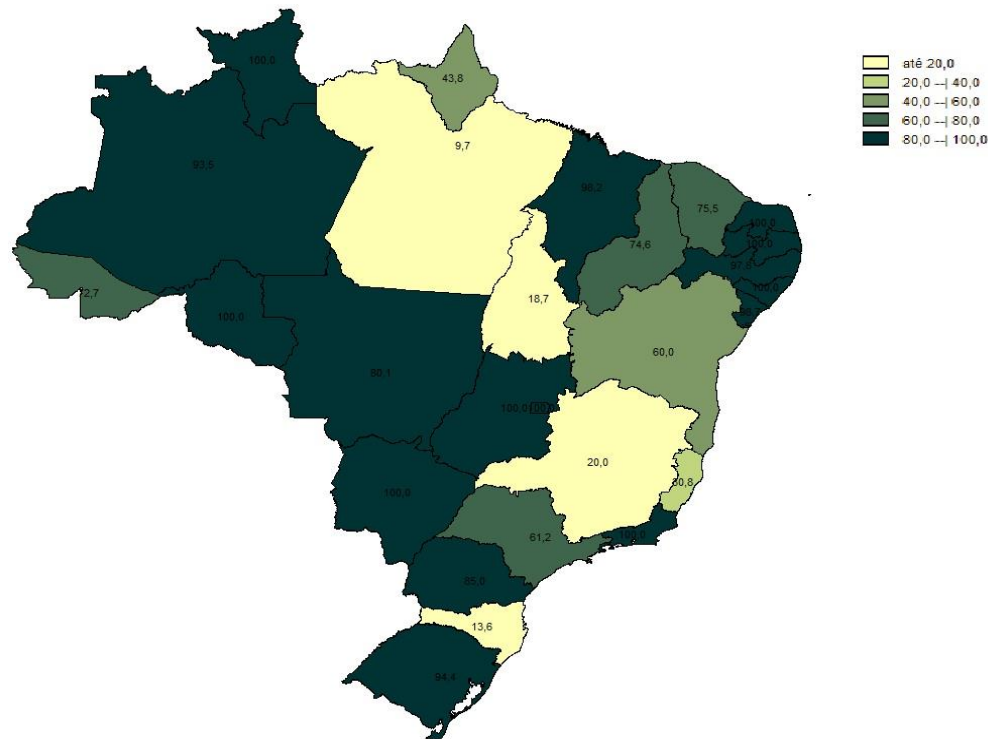
Fonte: 2017 Sinan NET, dados atualizados em 12/06/2017



MINISTÉRIO DA SAÚDE



Percentagem de municípios que já encaminharam informações de *Levantamentos Entomológicos por UF



IBGE	UF	Total de Municípios	Municípios Enviados	%
11	RO	52	52	100,0
12	AC	22	16	72,7
13	AM	62	58	93,5
14	RR	15	15	100,0
15	PA	144	14	9,7
16	AP	16	7	43,8
17	TO	139	26	18,7
21	MA	217	213	98,2
22	PI	224	167	74,6
23	CE	184	139	75,5
24	RN	167	167	100,0
25	PB	223	223	100,0
26	PE	185	181	97,8
27	AL	102	102	100,0
28	SE	75	74	98,7
29	BA	417	250	60,0
31	MG	853	171	20,0
32	ES	78	24	30,8
33	RJ	92	92	100,0
35	SP	645	395	61,2
41	PR	399	339	85,0
42	SC	295	40	13,6
43	RS	497	469	94,4
50	MS	79	79	100,0
51	MT	141	113	80,1
52	GO	246	246	100,0
53	DF	1	1	100,0
TOTAL		5570	3673	65,9

*Dados atualizada até SE 22 de 2017.

Dalcy de Oliveira Albuquerque Filho

Técnico - médico

Coordenação-Geral dos Programas Nacionais de Controle e Prevenção da Malária e Doenças Transmitidas pelo Aedes - CGPNCMD – DEVIT

Secretaria de Vigilância em Saúde - Ministério da Saúde

dengue@saude.gov.br