

INFORME SARGSUS

Situação da Alimentação do Relatório de Gestão Ano 2013-2015 Informações sobre Plano e Programação Anual de Saúde

1 – ESFERA MUNICIPAL

1.1 Relatório de Gestão Ano 2013

Até a presente data, 5.187 municípios enviaram seus RG 2013 aos respectivos conselhos de saúde, representando um percentual de 93,16%.

Na Figura 1, abaixo, apresentamos a situação de envio do RG 2013, e no Apêndice 1 o seu detalhamento incluindo a situação de apreciação do referido relatório.

A relação dos municípios que ainda não atualizaram o Sargsus quanto ao envio de seus Relatórios de Gestão 2013 aos Conselhos Municipais de Saúde encontra-se no endereço: www.saude.gov.br/sargsus.

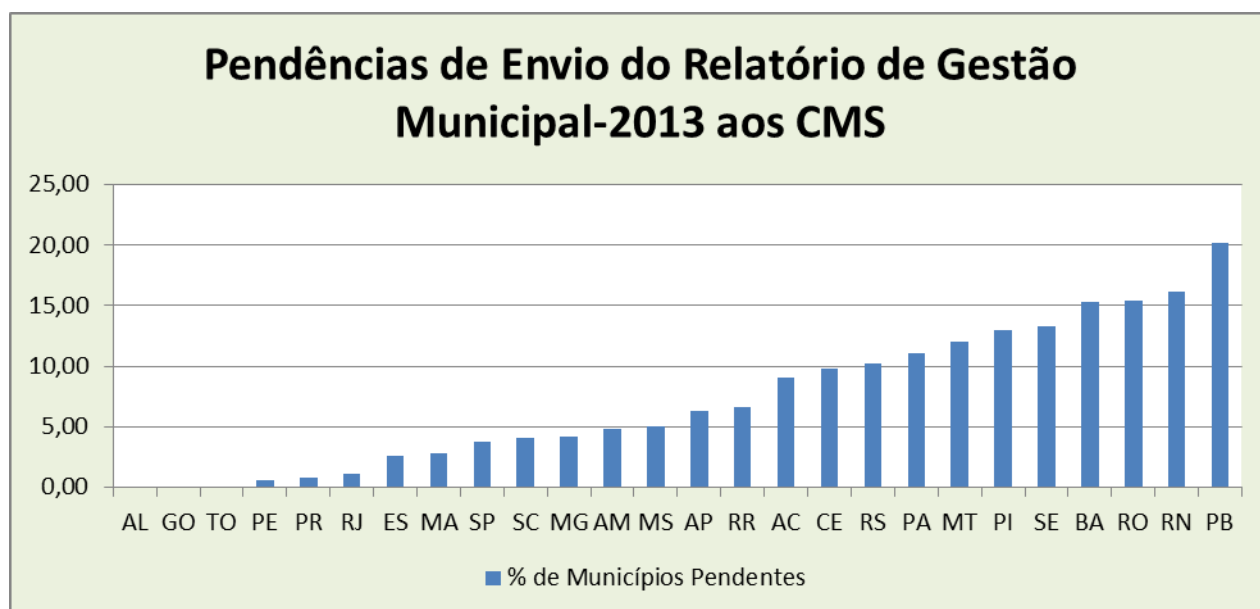


Figura 1 – Percentual de Municípios Pendentes por Estado

Fonte: DAI/SGEP/MS (Sargsus)

Data: 30/03/2016

1.2 Relatório de Gestão Ano 2014

Até agora 4923 municípios enviaram seus RG 2014 aos respectivos conselhos de saúde, representando um percentual de 88,42%.

Na Figura 2, abaixo, apresentamos a situação de envio do RG 2014, e no Apêndice 2 o seu detalhamento incluindo a situação de apreciação do referido relatório.

A relação dos municípios que ainda não atualizaram o Sargsus quanto ao envio de seus Relatórios de Gestão 2014 aos Conselhos Municipais de Saúde encontra-se no endereço: www.saude.gov.br/sargsus.

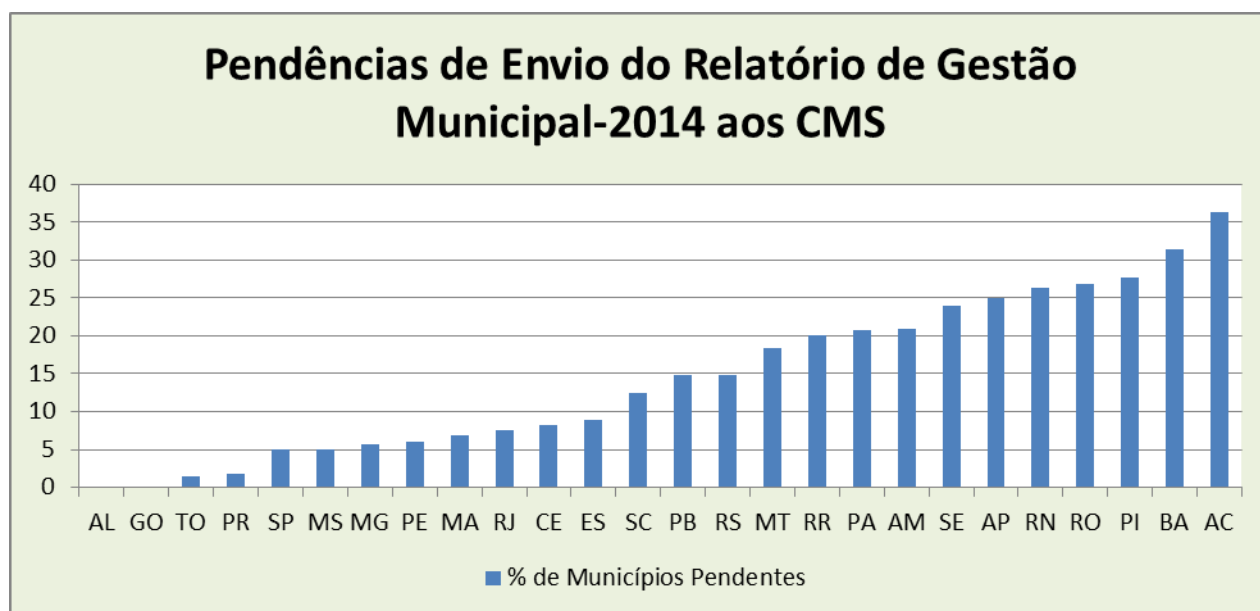


Figura 2 – Percentual de Municípios Pendentes por Estado

Fonte: DAI/SGEP/MS (Sargsus)

Data: 30/03/2016

1.3 Relatório de Gestão Ano 2015

Em relação ao Relatório de Gestão 2015, 957 municípios já enviaram seus RG aos respectivos conselhos de saúde, representando um percentual de 17,19%.

Na Figura 3, abaixo, apresentamos a situação de envio do RG 2015, e no Apêndice 3 o seu detalhamento incluindo a situação de apreciação do referido relatório.

A relação dos municípios que ainda não atualizaram o Sargsus quanto ao envio de seus Relatórios de Gestão 2015 aos Conselhos Municipais de Saúde encontra-se no endereço: www.saude.gov.br/sargsus.

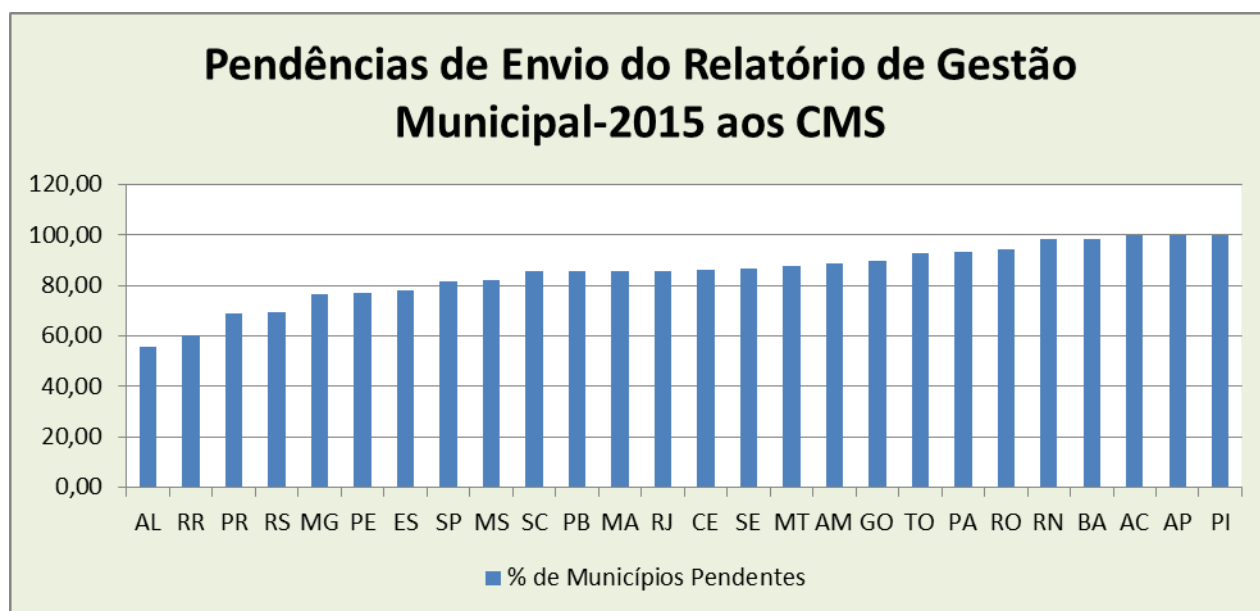


Figura 3 – Percentual de Municípios Pendentes por Estado
Fonte: DAI/SGEP/MS (Sargsus)
Data: 30/03/2016

1.3 – Planos Municipais de Saúde

Nas Figuras 4 e 5 abaixo apresentamos a atual situação referente à existência de Planos Municipais de Saúde no Brasil. A lista completa dos municípios e suas respectivas situações quanto ao Plano de Saúde encontra-se disponível no Sargsus em www.saude.gov.br/sargsus.

1.3.1 – Consolidado de Plano Municipal de Saúde Vigente no Brasil

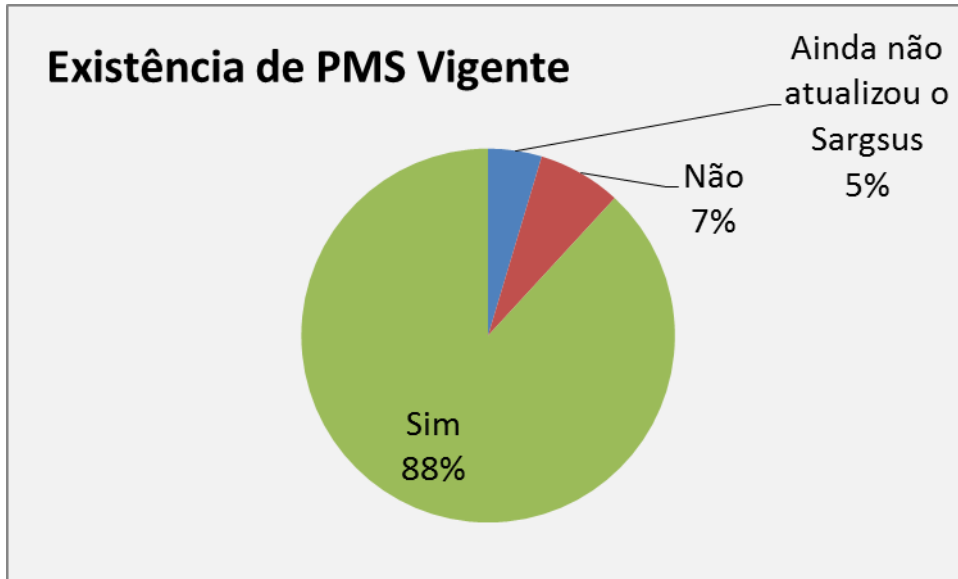


Figura 4 – Existência de PMS Vigente no Brasil
Fonte: DAI/SGEP/MS (SargSus RAG 2013 e 2014)
Data: 30/03/2016

1.3.2 – Consolidado de Plano Municipal de Saúde 2014-2017 no Brasil

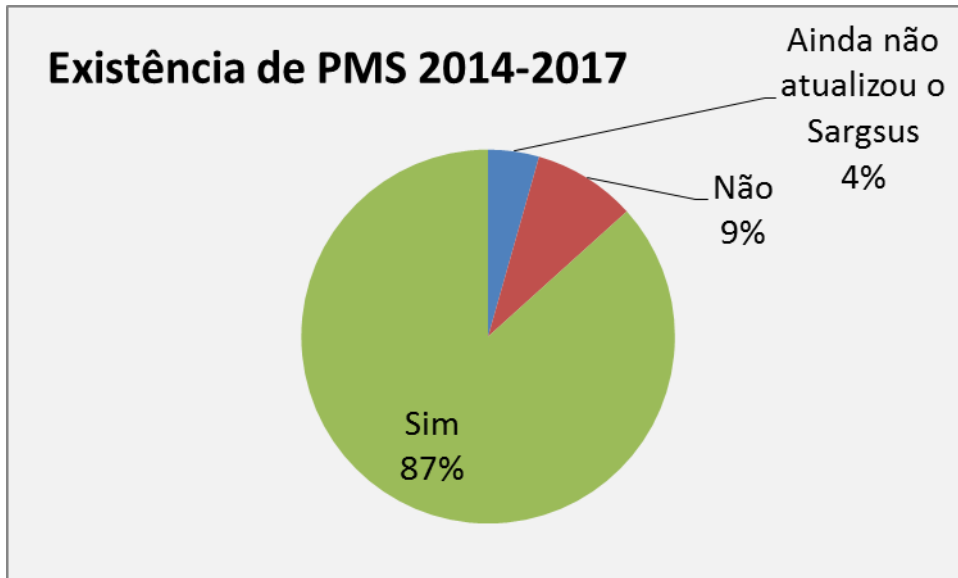


Figura 5 – Existência de PMS 2014-2017 no Brasil
Fonte: DAI/SGEP/MS (SargSus RAG 2013 e 2014)
Data: 30/03/2016

1.3.3 – Percentual de Municípios com Planos de Saúde 2014-2017 por Estado

Estado	% de Municípios com PMS 2014-2017
AC	45,5%
PI	51,8%
RO	73,1%
SE	73,3%
BA	75,1%
PB	75,3%
AM	75,8%
MT	76,6%
RN	77,8%
RR	80,0%
PA	80,6%
RS	81,1%
MA	83,4%
AP	87,5%
RJ	89,1%
SC	91,5%
MG	91,9%
ES	92,3%
CE	94,0%
GO	94,3%
SP	95,0%
TO	96,4%
AL	97,1%
PE	98,9%
PR	99,0%
MS	100,0%
Total	84,6%

Tabela 1 – Existência de PMS 2014-2017 por Estado

Fonte: DAI/SGEP/MS (Sargsus/RAG-2013 e 2014)

Data: 30/03/2016

1.4 – Programação Anual de Saúde 2015

Na Figura 6 e Tabelas 2 e 3 abaixo apresentamos a atual situação referente à existência de Programação Anual de Saúde 2015. A lista dos municípios que não possuem Programação Anual de Saúde 2015 ou não atualizaram o Sargsus encontra-se publicada em www.saude.gov.br/sargsus.

1.4.1 – Consolidado de Programação Anual de Saúde no Brasil

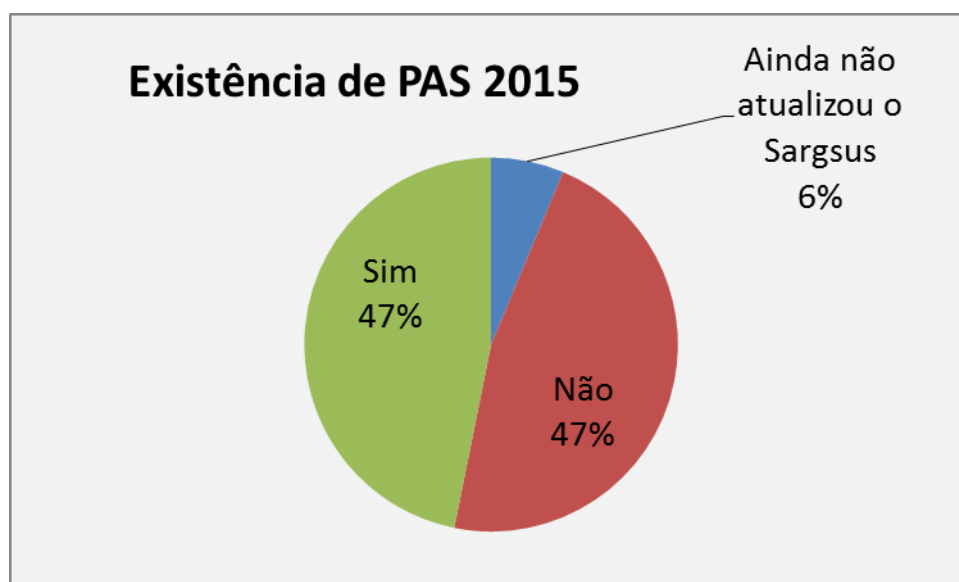


Figura 6 – Existência de Programação Anual de Saúde 2015
Fonte: DAI/SGEP/MS (Sargsus RAG 2014)
Data: 18/02/2016

1.4.2 – Programação Anual de Saúde 2015 por Estado

AC	22	Não	25
Ainda não atualizou o Sargsus	5	Sim	28
Não	13	AP	16
Sim	4	Ainda não atualizou o Sargsus	2
AL	102	Não	4
Não	58	Sim	10
Sim	44	BA	417
AM	62	Ainda não atualizou o Sargsus	73
Ainda não atualizou o Sargsus	9	Não	224

MINISTÉRIO DA SAÚDE
SECRETARIA DE GESTÃO ESTRATÉGICA E PARTICIPATIVA
DEPARTAMENTO DE ARTICULAÇÃO INTERFEDERATIVA

Sim	120
CE	184
Ainda não atualizou o	7
Sargsus	
Não	62
Sim	115
ES	78
Ainda não atualizou o	5
Sargsus	
Não	25
Sim	48
GO	246
Não	160
Sim	86
MA	217
Ainda não atualizou o	9
Sargsus	
Não	80
Sim	128
MG	853
Ainda não atualizou o	28
Sargsus	
Não	384
Sim	441
MS	79
Não	30
Sim	49
MT	141
Ainda não atualizou o	15
Sargsus	
Não	85
Sim	41
PA	144
Ainda não atualizou o	11
Sargsus	
Não	72
Sim	61
PB	223
Ainda não atualizou o	15
Sargsus	
Não	142
Sim	66
PE	184
Ainda não atualizou o	1
Sargsus	
Não	59

Sim	124
PI	224
Ainda não atualizou o	39
Sargsus	
Não	100
Sim	85
PR	399
Ainda não atualizou o	3
Sargsus	
Não	80
Sim	316
RJ	92
Ainda não atualizou o	4
Sargsus	
Não	44
Sim	44
RN	167
Ainda não atualizou o	22
Sargsus	
Não	83
Sim	62
RO	52
Ainda não atualizou o	6
Sargsus	
Não	33
Sim	13
RR	15
Ainda não atualizou o	1
Sargsus	
Não	12
Sim	2
RS	497
Ainda não atualizou o	52
Sargsus	
Não	313
Sim	132
SC	295
Ainda não atualizou o	24
Sargsus	
Não	145
Sim	126
SE	75
Ainda não atualizou o	9
Sargsus	
Não	55
Sim	11

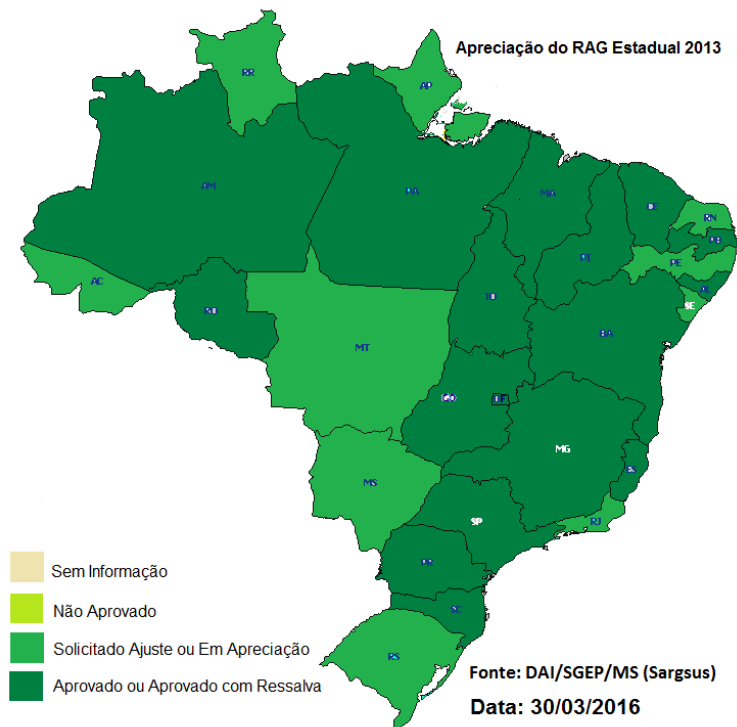
MINISTÉRIO DA SAÚDE
SECRETARIA DE GESTÃO ESTRATÉGICA E PARTICIPATIVA
DEPARTAMENTO DE ARTICULAÇÃO INTERFEDERATIVA

SP	645	TO	139
Ainda não atualizou o	10	Ainda não atualizou o	1
Sargsus		Sargsus	
Não	263	Não	58
Sim	372	Sim	80

Tabela 2 – Existência de Programação Anual de Saúde 2015 por Estado
 Fonte: DAI/SGEP/MS (Sargsus RAG 2014)
 Data: 18/02/2016

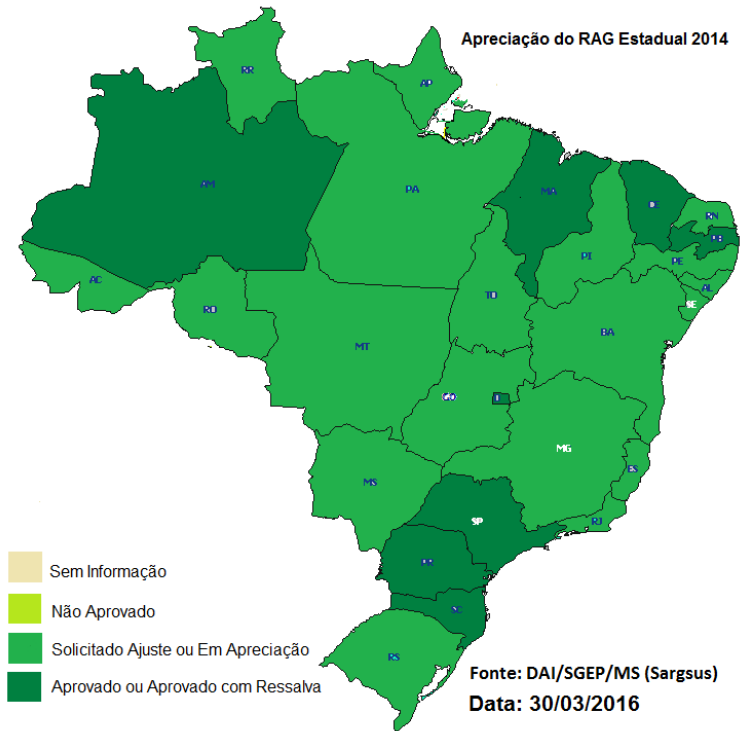
2 – ESFERA ESTADUAL

2.1 Ano 2013

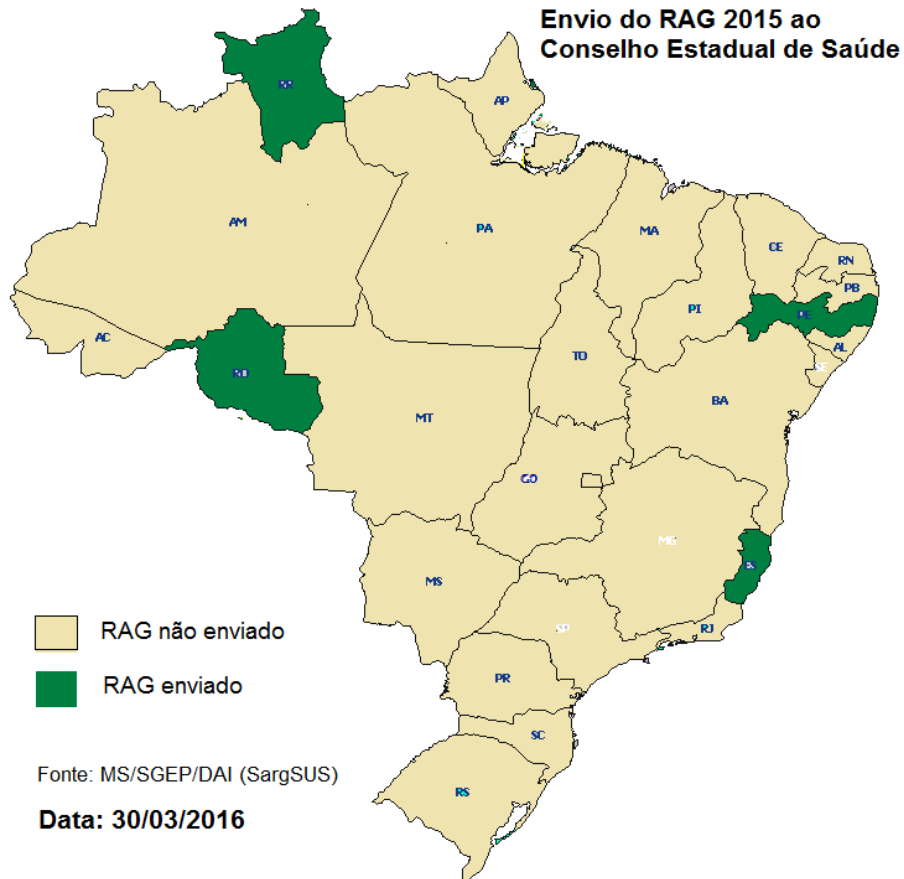


MINISTÉRIO DA SAÚDE
SECRETARIA DE GESTÃO ESTRATÉGICA E PARTICIPATIVA
DEPARTAMENTO DE ARTICULAÇÃO INTERFEDERATIVA

2.3 Ano 2014



2.4 Ano 2015



O SARGSUS dispõe agora do Módulo Relatório de Gestão Federal. O módulo Relatório de Gestão Federal foi construído e encontra-se em fase de homologação. Quando finalizado será alimentado com as informações 2015. O Relatório de Gestão Federal 2015, foi elaborado fora do Sargsus e encaminhado ao Conselho Nacional Saúde dentro do prazo legal.

MINISTÉRIO DA SAÚDE
SECRETARIA DE GESTÃO ESTRATÉGICA E PARTICIPATIVA
DEPARTAMENTO DE ARTICULAÇÃO INTERFEDERATIVA

Apêndice 1- Consolidado dos Dados no Brasil do RAG Municipal 2013

UF/Região	Aprovado		Aprovado com ressalvas		Não aprovado		Solicitado ajuste		Em apreciação pelo Conselho de Saúde		Sem informação	
	Nº	%	Nº	%	Nº	%	Nº	%	Nº	%	Nº	%
Total Brasil	3988	71,62	206	3,70	19	0,34	121	2,17	853	15,32	381	6,84
CENTRO-OESTE												
GO	203	82,52	11	4,47	1	0,41	1	0,41	30	12,20	0	0,00
MS	39	49,37	7	8,86	2	2,53	1	1,27	26	32,91	4	5,06
MT	91	64,54	10	7,09	1	0,71	2	1,42	20	14,18	17	12,06
NORDESTE												
AL	38	37,25	6	5,88	0	0,00	19	18,63	39	38,24	0	0,00
BA	267	64,03	8	1,92	1	0,24	1	0,24	76	18,23	64	15,35
CE	137	74,46	5	2,72	0	0,00	4	2,17	20	10,87	18	9,78
MA	148	68,20	4	1,84	0	0,00	0	0,00	59	27,19	6	2,76
PB	107	47,98	9	4,04	0	0,00	6	2,69	56	25,11	45	20,18
PE	146	79,35	6	3,26	0	0,00	7	3,80	24	13,04	1	0,54
PI	153	68,30	4	1,79	0	0,00	5	2,23	33	14,73	29	12,95
RN	99	59,28	6	3,59	0	0,00	8	4,79	27	16,17	27	16,17
SE	34	45,33	7	9,33	1	1,33	1	1,33	22	29,33	10	13,33
NORTE												
AC	11	50,00	3	13,64	0	0,00	0	0,00	6	27,27	2	9,09
AM	27	43,55	3	4,84	2	3,23	3	4,84	24	38,71	3	4,84
AP	1	6,25	1	6,25	0	0,00	0	0,00	13	81,25	1	6,25
PA	72	50,00	12	8,33	0	0,00	1	0,69	43	29,86	16	11,11
RO	23	44,23	0	0,00	2	3,85	2	3,85	17	32,69	8	15,38
RR	2	13,33	2	13,33	0	0,00	1	6,67	9	60,00	1	6,67
TO	121	87,05	4	2,88	1	0,72	2	1,44	11	7,91	0	0,00
SUDESTE												
ES	60	76,92	6	7,69	0	0,00	0	0,00	10	12,82	2	2,56
MG	714	83,70	30	3,52	1	0,12	21	2,46	51	5,98	36	4,22
RJ	48	52,17	8	8,70	4	4,35	0	0,00	31	33,70	1	1,09
SP	527	81,71	15	2,33	0	0,00	23	3,57	56	8,68	24	3,72
SUL												
PR	354	88,72	20	5,01	1	0,25	4	1,00	17	4,26	3	0,75
RS	330	66,40	8	1,61	2	0,40	7	1,41	99	19,92	51	10,26
SC	236	80,00	11	3,73	0	0,00	2	0,68	34	11,53	12	4,07

Fonte: DAI/SGEP/MS (Sargsus)
 Data: 30/03/2016

MINISTÉRIO DA SAÚDE
SECRETARIA DE GESTÃO ESTRATÉGICA E PARTICIPATIVA
DEPARTAMENTO DE ARTICULAÇÃO INTERFEDERATIVA

Apêndice 2- Consolidado dos Dados no Brasil do RAG Municipal 2014

UF/Região	Aprovado		Aprovado com ressalvas		Não aprovado		Solicitado ajuste		Em apreciação pelo Conselho de Saúde		Sem informação	
	Nº	%	Nº	%	Nº	%	Nº	%	Nº	%	Nº	%
Total Brasil	3669	65,89	235	4,22	15	0,27	162	2,91	842	15,12	645	11,58
CENTRO-OESTE												
GO	174	70,73	11	4,47	2	0,81	14	5,69	45	18,29	0	0,00
MS	31	39,24	6	7,59	1	1,27	5	6,33	32	40,51	4	5,06
MT	86	60,99	13	9,22	0	0,00	3	2,13	13	9,22	26	18,44
NORDESTE												
AL	34	33,33	7	6,86	0	0,00	17	16,67	44	43,14	0	0,00
BA	211	50,60	9	2,16	0	0,00	11	2,64	55	13,19	131	31,41
CE	149	80,98	3	1,63	0	0,00	1	0,54	16	8,70	15	8,15
MA	149	68,66	5	2,30	0	0,00	1	0,46	47	21,66	15	6,91
PB	111	49,78	8	3,59	0	0,00	11	4,93	60	26,91	33	14,80
PE	129	70,11	10	5,43	0	0,00	2	1,09	32	17,39	11	5,98
PI	122	54,46	5	2,23	0	0,00	5	2,23	30	13,39	62	27,68
RN	72	43,11	5	2,99	0	0,00	12	7,19	34	20,36	44	26,35
SE	26	34,67	8	10,67	0	0,00	3	4,00	20	26,67	18	24,00
NORTE												
AC	7	31,82	2	9,09	0	0,00	2	9,09	3	13,64	8	36,36
AM	21	33,87	5	8,06	1	1,61	2	3,23	20	32,26	13	20,97
AP	0	0,00	1	6,25	0	0,00	0	0,00	11	68,75	4	25,00
PA	55	38,19	6	4,17	1	0,69	11	7,64	41	28,47	30	20,83
RO	18	34,62	3	5,77	1	1,92	1	1,92	15	28,85	14	26,92
RR	1	6,67	1	6,67	0	0,00	1	6,67	9	60,00	3	20,00
TO	120	86,33	6	4,32	1	0,72	1	0,72	9	6,47	2	1,44
SUDESTE												
ES	50	64,10	8	10,26	0	0,00	3	3,85	10	12,82	7	8,97
MG	653	76,55	40	4,69	3	0,35	30	3,52	79	9,26	48	5,63
RJ	37	40,22	9	9,78	2	2,17	5	5,43	32	34,78	7	7,61
SP	538	83,41	22	3,41	1	0,16	7	1,09	45	6,98	32	4,96
SUL												
PR	351	87,97	22	5,51	2	0,50	6	1,50	11	2,76	7	1,75
RS	329	66,20	13	2,62	0	0,00	3	0,60	78	15,69	74	14,89
SC	195	66,10	7	2,37	0	0,00	5	1,69	51	17,29	37	12,54

Fonte: DAI/SGEP/MS (Sargsus)

Data: 30/03/2016

MINISTÉRIO DA SAÚDE
SECRETARIA DE GESTÃO ESTRATÉGICA E PARTICIPATIVA
DEPARTAMENTO DE ARTICULAÇÃO INTERFEDERATIVA

Apêndice 3- Consolidado dos Dados no Brasil do RAG Municipal 2015

UF/Região	Aprovado		Aprovado com ressalvas		Não aprovado		Solicitado ajuste		Em apreciação pelo Conselho de Saúde		Sem informação	
	Nº	%	Nº	%	Nº	%	Nº	%	Nº	%	Nº	%
Total Brasil	228	4,09	9	0,16	0	0,00	50	0,90	670	12,03	4611	82,81
CENTRO-OESTE												
GO	3	1,22	0	0,00	0	0,00	1	0,41	21	8,54	221	89,84
MS	1	1,27	0	0,00	0	0,00	0	0,00	13	16,46	65	82,28
MT	4	2,84	0	0,00	0	0,00	0	0,00	13	9,22	124	87,94
NORDESTE												
AL	1	0,98	0	0,00	0	0,00	0	0,00	44	43,14	57	55,88
BA	3	0,72	0	0,00	0	0,00	1	0,24	2	0,48	411	98,56
CE	4	2,17	2	1,09	0	0,00	2	1,09	17	9,24	159	86,41
MA	16	7,37	1	0,46	0	0,00	2	0,92	12	5,53	186	85,71
PB	6	2,69	0	0,00	0	0,00	0	0,00	26	11,66	191	85,65
PE	10	5,43	0	0,00	0	0,00	1	0,54	31	16,85	142	77,17
PI	0	0,00	0	0,00	0	0,00	0	0,00	0	0,00	224	100,00
RN	0	0,00	0	0,00	0	0,00	0	0,00	3	1,80	164	98,20
SE	1	1,33	1	1,33	0	0,00	0	0,00	8	10,67	65	86,67
NORTE												
AC	0	0,00	0	0,00	0	0,00	0	0,00	0	0,00	22	100,00
AM	0	0,00	0	0,00	0	0,00	0	0,00	7	11,29	55	88,71
AP	0	0,00	0	0,00	0	0,00	0	0,00	0	0,00	16	100,00
PA	3	2,08	0	0,00	0	0,00	0	0,00	7	4,86	134	93,06
RO	0	0,00	0	0,00	0	0,00	0	0,00	3	5,77	49	94,23
RR	0	0,00	0	0,00	0	0,00	0	0,00	6	40,00	9	60,00
TO	6	4,32	0	0,00	0	0,00	0	0,00	4	2,88	129	92,81
SUDESTE												
ES	1	1,28	0	0,00	0	0,00	0	0,00	16	20,51	61	78,21
MG	20	2,34	0	0,00	0	0,00	26	3,05	156	18,29	651	76,32
RJ	0	0,00	0	0,00	0	0,00	0	0,00	13	14,13	79	85,87
SP	27	4,19	0	0,00	0	0,00	8	1,24	83	12,87	527	81,71
SUL												
PR	56	14,04	2	0,50	0	0,00	3	0,75	64	16,04	274	68,67
RS	64	12,88	3	0,60	0	0,00	6	1,21	80	16,10	344	69,22
SC	2	0,68	0	0,00	0	0,00	0	0,00	41	13,90	252	85,42

Fonte: DAI/SGEP/MS (Sargsus)
 Data: 30/03/2016

Brasília-DF, 30 de março de 2016.